

**Акт проверки финансового состояния
АО «Аграрная Кредитная Корпорация»,
подготовленный АО «BCC Invest» - представителем
держателей облигаций»
по состоянию на 01.01.2017г.**

г. Алматы

февраль 2017г.

АО «BCC Invest» являясь Представителем держателей облигаций АО «Аграрная кредитная корпорация» представляет следующую информацию:

Цель проведения оценки финансового состояния Эмитента: Выявление устойчивости и платежеспособности Эмитента, эффективности управления активами компании и способности отвечать по обязательствам перед держателями облигаций по состоянию на 31 декабря 2016 года.

Коротко об Эмитенте: *Акционерное общество «Аграрная кредитная корпорация» (далее Эмитент) создано постановлением Правительства Республики Казахстан от 25 января 2001 года № 137 «О вопросах кредитования аграрного сектора». Главная миссия Эмитента - содействие индустриализации и диверсификации аграрной отрасли путем развития доступной системы кредитования субъектов агропромышленного комплекса Республики Казахстан. Единственным акционером Эмитента на 01.01.2017 является АО «Национальный управляющий холдинг «КазАгро». В свою очередь единственным акционером АО «Национальный управляющий холдинг «КазАгро» является Правительство Республики Казахстан в лице Министерства сельского хозяйства Республики Казахстан.*



Рейтинги кредитоспособности Standard & Poor's: BB+/стабильный/B, kzAA- (30.06.16)
(инф. /KASE, 04.07.16/)

Информация о выпуске облигаций:

Характеристики	Первый выпуск второй облигационной программы НИН KZP01Y09E709 (AGKKb4)
Вид облигаций	купонные облигации без обеспечения
Кредитные рейтинги облигации	Standard & Poor's: BB+, kzAA- (10.07.15)
Купонная ставка	8,5% годовых, фиксированная
Срок обращения	8,5 лет
Номинальная стоимость одной облигаций	1000 KZT
Число зарегистрированных облигаций/объем выпуска	10 000 000 шт./ 10 000 000 000 KZT
Число облигаций в обращении	10 000 000
Общий объем облигационной программы	30 000 000 000 KZT
Дата регистрации выпуска	24.06.2014
Дата начала обращения	20.08.2014
Дата открытия торгов	31.12.2014
Характеристики	Второй выпуск второй облигационной программы НИН KZP02M90E700 (AGKKb5)

Вид облигаций	купонные облигации без обеспечения
Кредитные рейтинги облигации	Standard & Poor's: BB+, kzAA- (10.07.15)
Купонная ставка	8,0% годовых, фиксированная
Срок обращения	7,5 лет
Номинальная стоимость одной облигаций	1 000 KZT
Число зарегистрированных облигаций/объем выпуска	20 000 000 шт./ 20 000 000 000 KZT
Число облигаций в обращении	18 184 787
Общий объем облигационной программы	30 000 000 000 KZT
Дата регистрации выпуска	29.05.2015
Дата начала обращения	17.06.2015
Дата открытия торгов	11.09.2015

Характеристики

Первый выпуск третьей облигационной программы НИН KZP01Y06F173 (AGKKb6)

Вид облигаций	купонные облигации без обеспечения
Кредитные рейтинги облигации	
Купонная ставка	8,5% годовых, фиксированная
Срок обращения	6 лет
Номинальная стоимость одной облигаций	1 000 KZT
Число зарегистрированных облигаций/объем выпуска	30 000 000 шт./ 30 000 000 000 KZT
Число облигаций в обращении	22 940 000
Общий объем облигационной программы	150 000 000 000 KZT
Дата регистрации выпуска	27.11.2015
Дата начала обращения	31.12.2015
Дата открытия торгов	31.12.2015

Характеристики

Второй выпуск третьей облигационной программы НИН KZP02Y10F173 (AGKKb7)

Вид облигаций	купонные облигации без обеспечения
Кредитные рейтинги облигации	
Купонная ставка	14,3% годовых, фиксированная
Срок обращения	9,5 лет
Номинальная стоимость одной облигаций	1 000 KZT

Число зарегистрированных облигаций/объем выпуска	32 900 000 шт./ 32 900 000 000 KZT
Число облигаций в обращении	
Общий объем облигационной программы	150 000 000 000 KZT
Дата регистрации выпуска	07.10.2016
Дата начала обращения	22.12.2016
Дата открытия торгов	торги не открыты

Характеристики	Третий выпуск третьей облигационной программы НИН KZP03Y15F170 (AGKKb8)
Вид облигаций	купонные облигации без обеспечения
Кредитные рейтинги облигации	
Купонная ставка	15,3% годовых, фиксированная
Срок обращения	14,5 лет
Номинальная стоимость одной облигаций	1 000 KZT
Число зарегистрированных облигаций/объем выпуска	7 100 000 шт./ 7 100 000 000 KZT
Число облигаций в обращении	
Общий объем облигационной программы	150 000 000 000 KZT
Дата регистрации выпуска	07.10.2016
Дата начала обращения	22.12.2016
Дата открытия торгов	торги не открыты

Заключение представителя держателей облигаций Эмитента: в отчетном квартале не отмечены какие-либо тенденции или события, которые могли бы негативно отразиться на кредитоспособности Эмитента. Обоснование нашего мнения представлено ниже.

Объект проверки	Результат проверки
согласно подпункту 5) пункта 1 статьи 20 Закона «О рынке ценных бумаг»	
1) Контроль исполнения Эмитентом обязательств, установленных проспектом выпуска облигаций, перед держателями облигаций	Итоги анализа финансового состояния Эмитента, позволяют сделать вывод о том, что Эмитент выполняет обязательства, установленные проспектом выпуска облигаций, перед держателями облигаций в отчетном периоде.
2) Контроль за целевым использованием Эмитентом денег, полученных от	Денежные средства, полученные от выпусков и размещения облигаций, будут направлены на

размещения облигаций

кредитование субъектов агропромышленного комплекса

3) Контроль состояния имущества, являющегося обеспечением исполнения обязательств Эмитента перед держателями облигаций.

Облигации Эмитента не обеспеченные.

4) Заключение договора залога с Эмитентом в отношении имущества, являющегося обеспечением исполнения обязательств Эмитента перед держателями облигаций

Облигации Эмитента не обеспеченные.

5) Меры, направленные на защиту прав и интересов держателей облигаций, в том числе посредством подачи иска в суд от имени держателей облигаций, в собственности которых находится пятьдесят и более процентов размещенных (за вычетом выкупленных) облигаций Эмитента, по вопросам неисполнения Эмитентом обязательств, установленных проспектом выпуска облигаций

Не принимались в связи с отсутствием оснований и необходимости принятия таких мер.

6) Анализ финансового состояния Эмитента

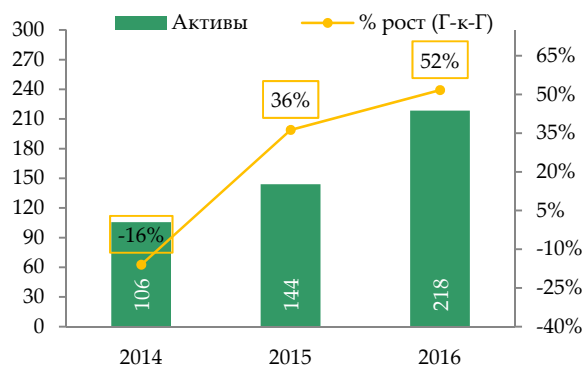
Финансовое состояние Эмитента по состоянию на 31 декабря 2016 года для представления результата проверки держателям облигаций:

Источники информации, использованные для анализа финансового состояния эмитента:

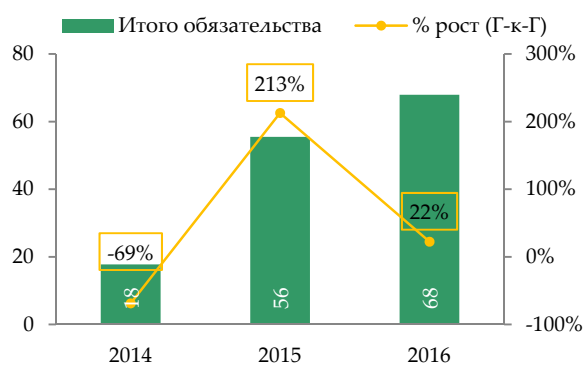
- ✓ Финансовая отчетность за год, закончившийся 31 декабря 2016 года;
- ✓ Финансовая отчетность за год, закончившийся 31 декабря 2015 года;

Финансовые показатели

Динамика активов и темпы прироста
(в млрд. тенге)



Динамика обязательств и темпы прироста
(в млрд. тенге)



Источник: финансовая отчетность АКК

Сумма денежных средств и их эквивалентов увеличилась с 7 414 млн. тенге до 30 072 млн. тенге с начала 2016 года. Доля денежных средств от общих активов составляет 13.8%.

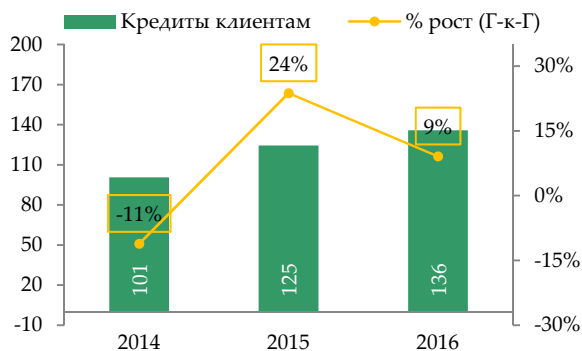
Средства в кредитных учреждениях (займы, предоставленные БВУ) увеличились более чем в 2.8 раза по отношению к началу году и на 31 декабря составили 26 053 млн. тенге – 11.9% от общих активов.

Размер кредитов, предоставленных клиентам(нетто), увеличился на 9.1% и на 31 декабря 2016 года составил 135 848 млн. тенге. Доля кредитов клиентам в активах составляет 62.2%. Кредиты, предоставленные юридическим лицам в аграрном секторе, занимают наибольшую долю в кредитном портфеле – 70.5%.

Резервы под обесценение кредитного портфеля составляют 25 922 млн. тенге или 16% от кредитного портфеля (гросс).

Общие активы увеличились на 51.7% с начала 2016 года и на 31 декабря 2016 года составили 218 403 млн. тенге. Общие активы увеличились в основном за счет роста ценных бумаг, удерживаемых до погашения, а также в связи с увеличением суммы денежных средств и их эквивалентов и средств в кредитных учреждениях.

Динамика кредитов клиентов и темпы прироста (в млрд. тенге)

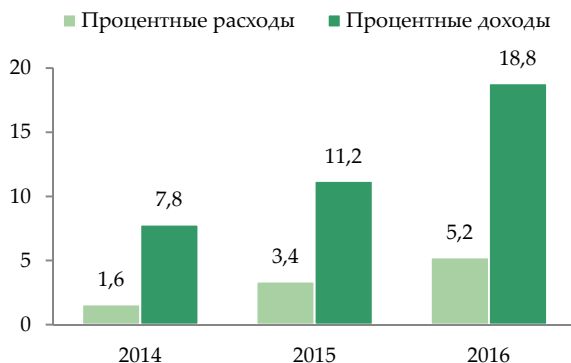


Обеспечение кредитов и темпы прироста (в млрд. тенге)



Источник: финансовая отчетность АКК

Динамика процентных доходов и расходов (в млн. тенге)



Динамика показателя чистого процентного дохода и чистой прибыли (в млн. тенге)



Источник: финансовая отчетность компании

Обязательства

Размер привлеченных займов от Акционера уменьшился на 51.4 с начала года и на 31 декабря 2016 года составил 13 309 млн. тенге – 19.6% от общих обязательств и 6.1% от активов.

Выпущенные долговые ценные бумаги на 31 декабря 2016 года составили 51 649 млн. тенге – 76,0% от обязательств и 23,6% от активов.

В результате общие обязательства увеличились на 22.4% и на 31 декабря 2016 года составили 67 943 млн. тенге. Общие обязательства составляют 31% от общих активов.

Капитал на 31 декабря 2016 года составил 150 459 млн. тенге (+70.1%) - 69% от активов.

Процентные доходы увеличились на 67.9% до 18 810 млн. тенге за 12 месяцев 2016 года, в основном за счет увеличения доходов по предоставленным займам.

Процентные расходы увеличились на 55.8% за 12 месяцев 2016 года и составили 5 237 млн. тенге. Увеличение произошло за счет выпуска долговых ценных бумаг.

Резервы на возможные потери по операциям увеличились за 12 месяцев 2016 года на 82.0% и составили 6 476 млн. тенге в сравнении с 3 558 млн. тенге за 12 месяцев 2015 года.

В результате эмитент получил прибыль за 12 месяцев 2016 года в размере 2 957 млн. тенге (увеличение в 2.6 раза) в сравнении с чистой прибылью в размере 1 085 млн. тенге за аналогичный период прошлого года.

Ответственность за достоверность данных финансовой отчетности несет эмитент.

Финансовые коэффициенты

Расчетные финансовые коэффициенты представлены в таблице ниже:

Расчетные финансовые коэффициенты АО «Аграрная кредитная корпорация»

	2014	2015	2016
Доходность и рентабельность			
Отношение процентных доходов к средним активам, приносящим процентные доходы	13,85%	9,21%	10,55%
Отношение процентных расходов к средним обязательствам, несущим процентные расходы	-8,53%	-9,27%	-8,72%
Процентный спрэд	5,32%	-0,06%	1,83%
Чистая процентная маржа	11,05%	6,44%	7,62%
Отношение непроцентных расходов к непроцентным доходам	-13,07	-7,55	-63,53
Отношение непроцентных расходов к средним активам	2,28%	2,49%	1,82%
Рентабельность средних активов	0,43%	0,87%	1,63%
Рентабельность среднего собственного капитала	0,63%	1,23%	2,48%
Ликвидность и структура активов и обязательств			
Доля денежных средств и их эквивалентов в активах, на конец периода	1,44%	5,15%	13,77%
Доля инвестиций в ценные бумаги в активах, на конец периода	-	-	10,67%
Доля кредитов и авансов клиентам в активах, на конец периода	95,22%	86,48%	62,20%
Отношение кредитов и авансов клиентам к обязательствам, на конец периода	566,89%	224,31%	199,94%
Отношение выпущенных долговых ценных бумаг к обязательствам, на конец периода	16,25%	49,98%	76,02%

Отношение обязательств к активам, на конец периода	16,80%	38,55%	31,11%
Отношение собственного капитала к активам, на конец периода	83,20%	61,45%	68,89%

Источник: финансовая отчетность эмитента, расчеты BCC Invest

Заключение по результатам анализа

Чистая прибыль эмитента за 12 месяцев 2016 года составила 2 957 млн. тенге, показав увеличение в 2.7 раза (Г-к-Г), а по итогам 4 квартала отдельно эмитент получил прибыль в размере 1 296 млн. тенге в сравнении с прибылью в размере 662 млн. тенге в 3кв16. Уменьшение налоговой нагрузки (восстановление) в 4кв16 является основной причиной роста показателя чистой прибыли в 4кв16.

Отличительной чертой данного эмитента является специфика его бизнеса. Аграрная кредитная корпорация имеет статус финансового агента и предоставляет финансирование и поддержку сельскохозяйственному сектору. Основной задачей эмитента является реализация правительственных программ по поддержке сельскохозяйственного сектора, разработка и реализация проектов в агропромышленном комплексе. Конечной контролируемой стороной является Правительство Республики Казахстан.

Эмитент имеет поддержку Акционера (НУХ «КазАгро»), который предоставляет ему долгосрочные займы с низкими процентными ставками (1.02% - 8 367 млн. тенге; 9% - 4 319 млн. тенге). Задолженность перед Акционером на 31 декабря 2016 года составляет 13 309 млн. тенге - 19.6% от обязательств и 6,1% от активов.

Кредитный портфель увеличился на 9,1% с начала 2016 года до 135 848 млн. тенге. Доля кредитов клиентам в активах составляет 62%. Кредиты, предоставленные юридическим лицам в аграрном секторе, занимают наибольшую долю в кредитном портфеле – 70.5%. Соотношение сформированных провизий в отчете о прибылях и убытках к кредитному портфелю (гросс) составляет 4%.

Долговые ценные бумаги занимают 76% от общих обязательств или 51 649 млн. тенге. Данные ценные бумаги являются тенговыми, с датой погашения в 2021-2023 гг. и купонной ставкой в размере 8%-8.5%.

Доля денежных средств от общих активов по состоянию на 31 декабря 2016 года составляет 13.8%.

На основании анализа данных финансовой отчетности эмитента мы пришли к мнению, что за период с 1 января 2016 года по 31 декабря 2016 года существенного ухудшения финансовых показателей эмитента не наблюдалось и финансовое состояние эмитента на 31 декабря 2016 года является стабильным. Отдельное внимание хотим обратить на то, что процент привлечения по части долговым ценным бумагам составляет 1.02%, что свидетельствует о возможности привлечения эмитентом финансирования по ставкам ниже рыночных. Некоторое беспокойство вызывает рост резервов под обесценение кредитов по итогам 2016 года и возможное дальнейшее ухудшение кредитного портфеля.

В основе расчетов использованы данные Баланса, ОДС и ОПУ (таблицы ниже).

Отчет о финансовом положении ДБ АО "Аграрная кредитная корпорация "

(в млн. тенге)	2014	2015	2016	Г-к-Г
Активы				
Денежные средства и их эквиваленты	1 518	7 414	30 072	305,6%
Средства в кредитных организациях	108	9 243	26 053	181,9%
Кредиты клиентам	100 605	124 505	135 848	9,1%
Ценные бумаги, удерживаемые до погашения	-	-	23 306	-
Активы, предназначенные для продажи	11	5	-	-
Инвестиции в недвижимость	75	360	349	-3,0%
Основные средства	205	245	208	-14,9%
Нематериальные активы	207	175	194	10,7%
Текущие активы по налогу на прибыль	422	234	156	-33,1%
Отложенные активы по налогу на прибыль	566	427	1 420	232,4%
Прочие активы	1 935	1 362	795	-41,6%
Итого активы	105 651	143 969	218 403	51,7%
Обязательства				
Средства кредитных организаций	2 012	-	-	-
Задолженность перед Акционером	12 533	27 360	13 309	-51,4%
Выпущенные долговые ценные бумаги	2 883	27 742	51 649	86,2%
Задолженность перед государственными и бюджетными организациями	60	20	2 192	-
Текущие обязательства по корпоративному подоходному налогу	-	-	35	-
Краткосрочные оценочные обязательства	134	153	171	11,9%
Прочие обязательства	125	230	587	155,1%
Итого обязательства	17 747	55 506	67 943	22,4%
Уставный капитал	94 227	94 227	158 630	68,3%
Дополнительный капитал	4 297	5 291	6 867	29,8%
Резервный капитал	1 036	1 086	1 086	0,0%
Резерв по условному распределению	-7 521	-8 595	-14 992	74,4%
Накопленный дефицит	-4 135	-3 546	-1 132	-68,1%
Итого капитал	87 904	88 464	150 459	70,1%
Итого обязательств и капитала	105 651	143 969	218 403	51,7%

Источник: финансовая отчетность эмитента

Отчет о прибылях и убытках и совокупном доходе ДБ АО "Аграрная кредитная корпорация "

(в млн. тенге)	2014	2015	2016	Г-к-Г
Процентные доходы				
Кредиты клиентам	7 149	10 089	14 175	40,5%
Денежные средства и их эквиваленты	105	575	1 887	227,9%

Средства в кредитных организаций	533	540	2 669	393,9%
Ценные бумаги, удерживаемые до погашения	12	-	80	-
	7 798	11 205	18 810	67,9%
Процентные расходы				
Средства кредитных организаций	-221	-55	-	-
Задолженность перед Акционером	-1 010	-1 889	-1 545	-18,2%
Выпущенные долговые ценные бумаги	-340	-1 415	-3 572	152,5%
Задолженность перед государственными и бюджетными организациями	-5	-3	-120	3830,3%
	-1 576	-3 362	-5 237	55,8%
Чистый процентный доход	6 222	7 842	13 574	73,1%
Резерв под обесценение кредитов	-2 517	-3 558	-6 476	82,0%
Чистый процентный доход за вычетом резерва под обесценение	3 704	4 285	7 097	65,7%
Чистые убытки по операциям в иностранной валюте	-29	14	-	-98,3%
Доходы/расходы от дилинговых операций	99	-	-	-
Прочие доходы	131	397	52	-87,0%
Непроцентные доходы	201	411	52	-87,4%
Расходы на персонал	-1 600	-1 861	-1 951	4,8%
Прочие операционные расходы	-1 032	-1 243	-1 339	7,7%
Непроцентные расходы	-2 632	-3 105	-3 289	5,9%
Прибыль до льгот по налогу на прибыль	1 273	1 591	3 860	142,6%
(Расход)/Льгота по налогу на прибыль	-777	-506	-903	78,6%
Прибыль за отчётный период	496	1 085	2 957	172,5%

Источник: финансовая отчетность эмитента

Отчет о прибылях и убытках и совокупном доходе ДБ АО "Аграрная кредитная корпорация"

(в млн. тенге)	2014	2015	2016	Г-к-Г
Денежные потоки от операционной деятельности				
Проценты полученные	5 981	6 971	15 058	116,0%
Доходы от сделок РЕПО	12	-	-	
Проценты выплаченные	-965	-1 750	-3 709	111,9%
Реализованный доход/(убыток) по производным финансовым активам	53	24	80	231,2%
Реализованный доход/(убыток) по операциям с иностранной валютой	-29	14	-	-
Доходы/расходы от дилинговых операций	99	-	-	
Расходы на персонал, выплаченные	-1 588	-1 759	-1 222	-30,6%
Прочие операционные расходы, выплаченные	-943	-1 088	-1 922	76,7%
Денежные потоки от операционной деятельности до изменений в операционных активах и обязательствах	2 619	2 412	8 284	243,5%
Чистое увеличение операционных активов				
Кредиты клиентам	9 381	-25 016	-22 809	-8,8%

Прочие активы	77	599	578	-3,4%
Средства в кредитных организациях	8 389	-8 986	-16 681	85,6%
Прочие обязательства	8	337	708	109,9%
Чистое использование денежных средств в операционной деятельности до налога на прибыль	20 475	-30 654	-29 919	-2,4%
Уплаченный налог на прибыль	-264	-158	-428	170,4%
Чистое использование денежных средств в операционной деятельности	20 211	-30 813	-30 347	-1,5%
Денежные потоки от инвестиционной деятельности				
Продажа активов предназначенных для продажи	7	5	-	-
Приобретение основных средств	-51	-94	-23 238	-
Реализация основных средств	-	-	-20	-
Приобретение нематериальных активов	-28	-22	-72	225,5%
Чистое использование денежных средств в инвестиционной деятельности	-72	-111	-23 330	20932,7%
Денежные потоки от финансовой деятельности				
Поступления от увеличения уставного капитала	20 000	-	64 403	-
Поступления от привлечения заемных средств в кредитных организациях	7 000	-	-	-
Погашение заемных средств в кредитных организациях	-8 000	-2 000	-	-
Поступления от привлечения заемных средств от Акционера	8 823	31 587	45 519	44,1%
Погашение привлечения заемных средств от Акционера	-44 412	-16 821	-59 739	255,1%
Поступление заемных средств от гос.и бюдж.фондов	-	-	3 890	-
Погашение заемных средств от гос.и бюдж.фондов	-31	-42	-20	-53,4%
Выпущенные долговые ценные бумаги	21	27 413	22 826	-16,7%
Выкупленные долговые ценные бумаги	-2 920	-2 870	-	-
Выплата дивидендов	-394	-447	-543	21,5%
Чистое поступление денежных средств от финансовой деятельности	-19 913	36 820	76 336	107,3%
Чистое увеличение денежных средств и их эквивалентов	225	5 896	22 658	284,3%
Денежные средства и их эквиваленты на начало отчётного периода	1 293	1 518	7 414	388,4%
Денежные средства и их эквиваленты на конец отчётного периода	1 518	7 414	30 072	305,6%

**Корпоративные события Эмитента, опубликованные на интернет-сайте АО
«Казахстанская фондовая биржа» KASE**

За отчетный период Эмитент заключал сделки, в которых у него имелась заинтересованность. Подробнее можно увидеть [здесь http://www.kase.kz/ru/emitters/show/AGKK](http://www.kase.kz/ru/emitters/show/AGKK)

/KASE, 24.02.17/ – Эмитент сообщил KASE о получении 23 февраля 2017 года займа на проведение мероприятий по поддержке субъектов агропромышленного комплекса в размере 60,0 млрд тенге, процентное соотношение размера займа к размеру собственного капитала – 39,88 %.

/KASE, 13.02.17/ – Эмитент предоставил KASE пресс-релиз, в котором сообщается следующее:

начало цитаты

В соответствии с пунктом 1 статьи 70 Закона РК "Об акционерных обществах", АО "Аграрная кредитная корпорация" (далее – Корпорация) сообщает о том, что 09 февраля 2017 года Советом директоров Корпорации принято решение о заключении крупной сделки с Министерством финансов Республики Казахстан и Министерством сельского хозяйства Республики Казахстан в виде Кредитного договора на сумму 60 000 000 000 (шестьдесят миллиардов) тенге за счет средств, полученных по бюджетной программе 262, для проведения весенне-полевых и уборочных работ субъектами АПК в 2017 году.

/KASE, 10.02.17/ – Эмитент сообщил KASE об изменении с 02 февраля 2017 года состава своего Правления:

Избраны:

1. Атамкулова Гульназ Турехановна - Председатель Правления;
2. Сейсенбаев Нуржан Рымханович - зам. Председателя Правления;
3. Ахметов Куат Сапарович - зам. Председателя Правления;
4. Кабылова Ажар Утюгеновна – управляющий директор;
5. Айтказина Шолпан Тлеутабыловна - управляющий директор;

/KASE, 03.02.17/ – Эмитент предоставил KASE копию письма Национального Банка РК от 26 января 2017 года, согласно которому Национальный Банк утвердил отчет об итогах размещения облигаций KZP01Y06F173 (KZ2C00003507, официальный список KASE, категория "долговые ценные бумаги субъектов квазигосударственного сектора", AGKKb6) АО "Аграрная кредитная корпорация" за период с 01 июля по 30 декабря 2016 года. Согласно предоставленному письму за отчетный период размещение указанных облигаций не производилось. По состоянию на 30 декабря 2016 года не размещено 7 060 000 указанных облигаций.

/KASE, 02.02.17/ – Эмитент предоставил KASE копию письма Национального Банка РК от 26 января 2017 года, согласно которому Национальный Банк утвердил отчет об итогах размещения облигаций KZP02M90E700 (KZ2C00003283, официальный список KASE, категория "долговые ценные бумаги субъектов квазигосударственного сектора", AGKKb5) АО "Аграрная кредитная корпорация" за период с 18 июня по 17 декабря 2016 года. Согласно предоставленному письму за отчетный период размещение указанных облигаций не производилось. По состоянию на 17 декабря 2016 года не размещено 1 815 213 указанных облигаций.

/KASE, 30.12.16/ - Эмитент сообщил KASE о выплате 30 декабря 2016 года третьего купонного вознаграждения по своим облигациям KZP02M90E700 (KZ2C00003283, официальный список KASE, категория "долговые ценные бумаги

субъектов квазигосударственного сектора", АГККb5).
/KASE, 23.11.16/ – Решением Листинговой комиссии KASE от 22 ноября 2016 года в официальный список KASE по категории "долговые ценные бумаги субъектов квазигосударственного сектора" включены следующие облигации АО "Аграрная кредитная корпорация" (Астана): - KZP02Y10F173 (KZ2C00003796; 1 000 тенге, 32,9 млрд тенге; 9 лет 6 месяцев, полугодовой купон 14,30 % годовых, 30/360); - KZP03Y15F170 (KZ2C00003804; 1 000 тенге, 7,1 млрд тенге; 14 лет 6 месяцев, полугодовой купон 15,30 % годовых, 30/360).
/KASE, 10.10.16/ - KASE опубликовала выписку из протокола заседания Правления единственного акционера АО "Аграрная кредитная корпорация" (Астана) от 30 сентября 2016 года. В частности: 1. Увеличить количество объявленных акций до 158 630 371 посредством дополнительного выпуска 41 253 000 штук простых акций. 2. После государственной регистрации выпуска разместить 41 253 000 штук простых акций по цене размещения 1 000 тенге за акцию на общую сумму 41 253 000 000 тенге.
/KASE, 27.09.16/ – Эмитент сообщил KASE о выплате 22 августа 2016 года дивидендов по своим акциям за 2015 год на сумму 542 664 500 тенге.
/KASE, 07.09.16/ – Эмитент предоставил KASE пресс-релиз от 07 сентября 2016 года, в котором сообщается следующее: АО "Аграрная кредитная корпорация" и акимат Алматинской области подписали соглашение о расширении сотрудничества и увеличении доступа участников кредитных товариществ (КТ) к финансированию.
/KASE, 02.09.16/ - KASE опубликовала на своем интернет-сайте выписку из протокола заседания Правления АО "Национальный управляющий холдинг "КазАгро" (Астана), являющегося единственным акционером АО "Аграрная кредитная корпорация" (Астана) от 31 августа 2016 года:- избрать Завгороднюю Елену Вячеславовну – членом СД

Источник: финансовая отчетность эмитента

На основании вышеизложенного, можно судить о в большей степени нейтральном характере корпоративных событий Эмитента, имевших место в отчетном периоде. Значимых корпоративных событий, которые могли бы негативно отразиться на финансовом положении Эмитента в отчетном периоде не наблюдалось.

Заместитель Председателя Правления
АО «BCC Invest»



Кышпанакон В.А.

Примечание: Результаты и выводы, изложенные в акте проверки, не означают предоставления каких-либо рекомендаций инвесторам относительно приобретения облигаций Эмитента. Финансовый анализ и контроль исполнения условий выпуска облигаций осуществлен на

основании данных, предоставленных Эмитентом. Ответственность за достоверность информации, содержащейся в финансовой отчетности и в официально предоставляемых сведениях несет Эмитент. Настоящий документ подготовлен по состоянию на отчетную дату и возможное изменение финансовых показателей не отражено в ходе его подготовки. Среди основных факторов риска следует отметить возможное изменение финансового состояния и снижение платежеспособности дочерних и зависимых обществ Эмитента (для Эмитентов с холдинговой структурой организации), снижение государственной поддержки (для Эмитентов квазигосударственного сектора), обесценения активов, а также риски, связанные с возможным изменением цен на сырье, услуги, используемые Эмитентом в своей деятельности. Вознаграждение сотрудников не связано и не зависит от содержания заключения, которые они готовят.