

Наименование организации АО "Аграрная кредитная корпорация"

Вид деятельности организации кредитование

Организационно-правовая форма Акционерное общество

Среднегодовая численность работников 176 чел.

Субъект предпринимательства \_\_\_\_\_

(малого, среднего, крупного)

Юридический адрес организации 010000 г.Астана, ул.Желтоқсан, 28 "а"

**Бухгалтерский баланс  
по состоянию на «31» марта 2010 года**

тыс. тенге


Активы	Код стр.	На конец отчетного периода	На начало отчетного периода
<b>I. Краткосрочные активы</b>			
Денежные средства	10	6 044 941	3 269 734
Краткосрочные финансовые инвестиции	11	19 669 274	31 827 475
Краткосрочная дебиторская задолженность	12	2 633 864	16 380
Запасы	13	1 073	947
Текущие налоговые активы	14	230 879	187 488
Долгосрочные активы, предназначенные для продажи	15		-
Прочие краткосрочные активы	16	2 570 715	3 453 477
<b>Итого краткосрочных активов</b>	<b>100</b>	<b>31 150 746</b>	<b>38 755 501</b>
<b>II. Долгосрочные активы</b>			
Долгосрочные финансовые инвестиции	20	33 908 913	30 863 828
Долгосрочная дебиторская задолженность	21	-	-
Инвестиции, учитываемые методом долевого участия	22	397 774	515 067
Инвестиционная недвижимость	23	-	-
Основные средства	24	211 421	213 889
Биологические активы	25	-	-
Разведочные и оценочные активы	26	-	-
Нематериальные активы	27	334 554	344 725
Отложенные налоговые активы	28	908 566	908 566
Прочие долгосрочные активы	29		
<b>Итого долгосрочных активов</b>	<b>200</b>	<b>35 761 227</b>	<b>32 846 075</b>
<b>Баланс (стр.100 + стр.200)</b>		<b>66 911 973</b>	<b>71 601 576</b>

Обязательство и капитал	Код стр.	На конец отчетного периода	На конец отчетного периода
<b>III. Краткосрочные обязательства</b>			
Краткосрочные финансовые обязательства	30	10 665 622	11 781 330
Обязательства по налогам	31	7 293	3 440
Обязательства по другим обязательным и добровольным платежам	32	6 565	3 992
Краткосрочная кредиторская задолженность	33	-	-
Краткосрочные оценочные обязательства	34	55 598	43 511
Прочие краткосрочные обязательства	35	26 181	22 776
<b>Итого краткосрочных обязательств</b>	<b>300</b>	<b>10 761 259</b>	<b>11 855 049</b>
<b>IV. Долгосрочные обязательства</b>			
Долгосрочные финансовые обязательства	40	23 866 112	26 458 250
Долгосрочная кредиторская задолженность	41	-	-
Долгосрочные оценочные обязательства	42	-	-

Отложенные налоговые обязательства	43		
Прочие долгосрочные обязательства	44		-
<b>Итого долгосрочных обязательств</b>	<b>400</b>	<b>23 866 112</b>	<b>26 458 250</b>
<b>V. Капитал</b>			
Уставный капитал	50	36 649 371	36 649 371
Неоплаченный капитал	51	-	-
Выкупленные собственные доли	52	-	-
Эмиссионный доход	53	-	-
Резервы	54	1 270 253	1 270 253
Нераспределенная прибыль (непокрытый убыток)	55	- 5 635 022	- 4 631 347
Доля меньшинства	56	-	-
<b>Итого капитал</b>	<b>500</b>	<b>32 284 602</b>	<b>33 288 277</b>
<b>Баланс (стр. 300 + стр. 400 + стр. 500)</b>		<b>66 911 973</b>	<b>71 601 576</b>

Председатель Правления

Кажахметов Д.Н.




Главный бухгалтер

Зайтуллаева И.Н.



Место печати




Наименование организации АО "Аграрная кредитная корпорация"

Отчет о прибылях и убытках  
за период, заканчивающийся 31 марта 2010 года

тыс. тенге

Наименование показателей	Код стр.	За отчетный период	За аналогичный период предыдущего года
Доход от реализации продукции и оказания услуг	10	0	0
Себестоимость реализованной продукции и оказанных услуг	20	0	0
Валовая прибыль (стр. 010 - стр. 020)	30	0	0
Доходы от финансирования	40	1 335 558	1 071 296
Прочие доходы	50	1 351 941	15 589
Расходы на реализацию продукции и оказание услуг	60		0
Административные расходы	70	198 132	166 117
Расходы на финансирование	80	1 996 605	435 888
Прочие расходы	90	1 489 482	694 734
Доля прибыли/убытка организаций, учитываемых по методу долевого участия	100	-6 956	0
Прибыль (убыток) за период от продолжаемой деятельности (стр.030 + стр.040 + стр.050 - стр.060 - стр.070 - стр.080 - стр.090 +/- стр.100)	110	-1 003 675	-209 854
Прибыль (убыток) от прекращенной деятельности	120	0	0
Прибыль (убыток) до налогообложения (стр. 110 +/- стр. 120)	130	-1 003 675	-209 854
Расходы по корпоративному подоходному налогу	140	0	0
Чистая прибыль (убыток) за период (стр. 130 - стр. 140) до вычета доли меньшинства	150	-1 003 675	-209 854
Доля меньшинства	160		0
Итоговая прибыль (итоговый убыток) за период (стр. 150 - стр. 160)	170	-1 003 675	-209 854
Прибыль на акцию	180		

Председатель Правления



Кажахметов Д.Н.

*Кажахметов Д.Н.*  
(подпись)

Главный бухгалтер

Зайтуллаева Н.Н.

*Зайтуллаева Н.Н.*  
(подпись)

Место печати

Наименование организации АО "Аграрная кредитная корпорация"

Отчет о движении денежных средств  
за период, заканчивающийся 31 марта 2010 года  
(прямой метод)

тыс.тенге

Наименование показателей	Код стр.	За отчетный период	За аналогичный период прошлого года
<b>I. Движение денежных средств от операционной деятельности</b>			
1. Поступление денежных средств, всего	010	1 349 931	2 486 839
в том числе:			
реализация товаров	011	0	0
предоставление услуг	012	0	0
авансы полученные	013	0	0
дивиденды	014	0	0
прочие поступления	015	1 349 931	2 486 839
2. Выбытие денежных средств, всего	020	379 514	2 875 848
в том числе:			
платежи поставщикам за товары и услуги	021	46 705	9 938
авансы выданные	022	6 480	31 566
выплаты по заработной плате	023	89 772	73 893
выплата вознаграждения по займам	024	123 626	126 843
корпоративный подоходный налог	025	79 115	99 817
другие платежи в бюджет	026	29 984	14 720
прочие выплаты	027	3 833	2 519 071
3. Чистая сумма денежных средств от операционной деятельности (стр.010 – стр.020)	030	970 417	-389 009
<b>II. Движение денежных средств от инвестиционной деятельности</b>			
1. Поступление денежных средств, всего	040	14 985 528	5 663 198
в том числе:			
реализация основных средств	041	0	0
реализация нематериальных активов	042	0	0
реализация других долгосрочных активов	043	0	0
реализация финансовых активов	044	0	0
погашение займов, предоставленных другим организациям	045	14 876 161	5 018 387
фьючерсные и форвардные контракты, опционы и свопы	046	0	0
прочие поступления	047	109 367	644 811
2. Выбытие денежных средств, всего	050	9 484 122	8 971 543
в том числе:			
приобретение основных средств	051	1 715	3 588
приобретение нематериальных активов	052	56	166 211

приобретение других долгосрочных активов	053	0	0
приобретение финансовых активов	054	0	0
предоставление займов другим организациям	055	9 482 350	8 801 744
фьючерсные и форвардные контракты, опционы и свопы	056	0	0
прочие выплаты	057		0
3. Чистая сумма денежных средств от инвестиционной деятельности (стр.040 -- стр.050)	060	5 501 406	-3 308 345
III. Движение денежных средств от финансовой деятельности			
1. Поступление денежных средств, всего	070	7 457 374	2 387 750
в том числе:			
эмиссия акций и других ценных бумаг	071		370 000
получение займов	072	6 824 111	2 017 750
получение вознаграждения по финансируемой аренде	073		-
прочие поступления	074	633 263	-
2. Выбытие денежных средств, всего	080	11 153 991	0
в том числе:			
погашение займов	081	10 985 624	
приобретение собственных акций	082		-
выплата дивидендов	083		
прочие	084	168 367	
3. Чистая сумма денежных средств от финансовой деятельности (стр.070 – стр.080)	090	-3 696 617	2 387 750
Итого: Увеличение +/- уменьшение денежных средств (стр.030 +/- стр.060 +/- стр.090)		2 775 206	-1 309 604
Денежные средства и их эквиваленты на начало отчетного периода		3 269 734	2 027 053
Денежные средства и их эквиваленты на конец отчетного периода		6 044 941	717 449


Председатель Правления

Кажахметов Д.Н.

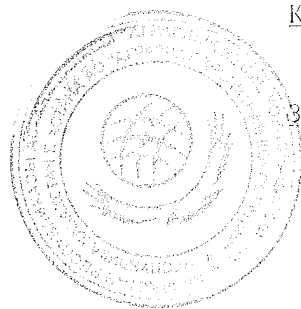
  
(подпись)

Главный бухгалтер

Зайтудлаева Н.Н.

  
(подпись)

Место печати



Наименование организации АО "Аграрный кредитная корпорация"

Отчет об изменениях в капитале  
за период, заканчивающийся 31 марта 2010 года

тыс. тенге

	Код стр.	Капитал материнской организации				Доля меньшинства	Итого капитал
		Уставный капитал	Резервный капитал	Нераспределенная прибыль	Всего		
Сальдо на 1 января отчетного года	10	36 649 371	1 270 253	-4 631 347	33 288 277		33 288 277
Изменения в учетной политике	20						
Пересчитанное сальдо (стр. 010 +/- стр. 020)	30	36 649 371	1 270 253	-4 631 347	33 288 277		33 288 277
Прибыль/убыток от переоценки активов	31						
Хеджирование денежных потоков	32						
Курсовые разницы от зарубежной деятельности	33						
Прибыль/убыток, признанная/ый непосредственно в самом капитале (стр. 031 +/- стр. 032 +/- стр. 033)	40	0	0				
Прибыль/убыток за период	50			-1 003 675			0
Всего прибыли/убыток за период (стр. 040 +/- стр. 050)	60	0	0	-1 003 675	0		0
Дивиденды	70		-	0	0		0
Эмиссия акций	80	0			0		0
Выкупленные собственные долевые инструменты	90				0		0
Сальдо на 31 марта отчетного года (стр. 030 + стр. 060 - стр. 070 + стр. 080 - стр. 090)	100	36 649 371	1 270 253	-5 635 022	32 284 602		32 284 602
Сальдо на 1 января предыдущего года	110	34 449 371	382 732	260 728	35 092 831		35 092 831
Изменения в учетной политике	120						
Пересчитанное сальдо (стр. 110 +/- стр. 120)	130	34 449 371	382 732	260 728	35 092 831		35 092 831
Прибыль/убыток от переоценки активов	131						
Хеджирование денежных потоков	132						
Курсовые разницы от зарубежной деятельности	133						

Прибыль/убыток, признанный непосредственно в самом капитале (стр. 131 +/- стр. 132 +/- стр. 133)	140		788370				0
Прибыль/убыток за период	150			-4 631 347	-4 631 347		-4 631 347
Всего прибыли/убыток за период (стр. 140 +/- стр. 150)	160	0		-4 631 347	-4 631 347		-4 631 347
Дивиденды	170		-99151	260728	161577		161577
Эмиссия акций	180	2 200 000			2 200 000		2 200 000
Выплаты акционеру	190						
Сальдо на 31 декабря предыдущего года (стр. 130 + стр. 160 - стр. 170 + стр. 180 - стр. 190)	200	36 649 371	1 270 253	-4 631 347	33 288 277		33 288 277

Председатель Правления

Кажахметов Д.Н.

  
(подпись)

Главный бухгалтер

Зайнуллаева И.И.

  
(подпись)

Место печати

