

АО 'Народный Банк Казахстана'
по состоянию за 30/ 09/ 2015 года

Таблица 1. Отчет об остатках на балансовых счетах активов, обязательств и собственного капитала

в тыс. тенге

номера счетов	Наименования счетов	Сумма
	I класс - АКТИВЫ	
1000	Деньги	107 580 852
1001	Наличность в кассе	76 008 442
1002	Банкноты и монеты в пути	9 165 700
1005	Наличность в банкоматах и электронных терминалах	22 404 805
1007	Монеты, изготовленные из драгоценных металлов, в кассе	1 903
1009	Коллекционные монеты, изготовленные из недрагоценных металлов, в кассе	2
1010	Аффинированные драгоценные металлы	2 050 425
1011	Аффинированные драгоценные металлы	1 395 198
1012	Аффинированные драгоценные металлы в пути	98
1013	Аффинированные драгоценные металлы, размещенные на металлических счетах	655 129
1050	Корреспондентские счета	608 272 272
1051	Корреспондентский счет в Национальном Банке Республики Казахстан	514 034 163
1052	Корреспондентские счета в других банках	94 238 109
1200	Ценные бумаги, учитываемые по справедливой стоимости через прибыль или убыток	51 900
1201	Ценные бумаги, учитываемые по справедливой стоимости через прибыль или убыток	100 078
1209	Счет отрицательной корректировки справедливой стоимости ценных бумаг, учитываемых по справедливой стоимости	-48 178
1250	Вклады, размещенные в других банках	198 355 663
1251	Вклады, размещенные в других банках (на одну ночь)	155 343 007
1253	Краткосрочные вклады, размещенные в других банках (до одного месяца)	3 657 015
1254	Краткосрочные вклады, размещенные в других банках (до одного года)	16 331 958
1255	Долгосрочные вклады, размещенные в других банках	7 219 219
1256	Условные вклады, размещенные в других банках	11 843 665
1264	Вклад, являющийся обеспечением обязательств банка, ипотечной организации и других кредитных организаций	3 960 799
1320	Займы и финансовый лизинг, предоставленные организациям, осуществляющим хозяйственную деятельность	14 300 000
1323	Долгосрочные займы, предоставленные организациям, осуществляющим хозяйственную деятельность	14 300 000
1400	Требования к клиентам	1 761 043 405
1401	Займы овердрафт, предоставленные клиентам	308 326
1403	Счета по кредитным карточкам клиентов	1 683 417
1411	Краткосрочные займы, предоставленные клиентам	377 150 830
1417	Долгосрочные займы, предоставленные клиентам	1 520 459 383
1424	Просроченная задолженность клиентов по займам	179 933 528
1428	Резервы (провизии) по займам и финансовому лизингу, предоставленным клиентам	-288 628 015
1434	Дисконт по займам, предоставленным клиентам	-29 868 072
1435	Премия по займам, предоставленным клиентам	4 008
1450	Ценные бумаги, имеющиеся в наличии для продажи	280 367 647
1452	Ценные бумаги, имеющиеся в наличии для продажи	297 289 307
1453	Дисконт по приобретенным ценным бумагам, имеющимся в наличии для продажи	-6 681 477
1454	Премия по приобретенным ценным бумагам, имеющимся в наличии для продажи	960 504
1456	Счет положительной корректировки справедливой стоимости ценных бумаг, имеющихся по справедливой стоимости	2 214 535
1457	Счет отрицательной корректировки справедливой стоимости ценных бумаг, имеющихся по справедливой стоимости	-13 415 222
1470	Инвестиции в капитал и субординированный долг	92 318 249
1471	Инвестиции в дочерние организации	86 703 660
1475	Инвестиции в субординированный долг	5 599 900
1476	Прочие инвестиции	14 689
1550	Расчеты по платежам	347 553
1552	Расчеты с клиентами	347 553
1600	Товарно-материальные запасы	650 999
1602	Прочие товарно-материальные запасы	650 999

1610	Долгосрочные активы, предназначенные для продажи	7 883 776
1610	Долгосрочные активы, предназначенные для продажи	7 883 776
1650/16	Основные средства и нематериальные активы	79 936 572
1651	Строящиеся (устанавливаемые) основные средства	12 914 333
1652	Земля, здания и сооружения	48 423 675
1653	Компьютерное оборудование	8 257 574
1654	Прочие основные средства	23 198 681
1657	Капитальные затраты по арендованным зданиям	86 796
1658	Транспортные средства	756 089
1659	Нематериальные активы	12 073 747
1661	Гудвилл	4 542 089
1692	Начисленная амортизация по зданиям и сооружениям	-604 796
1693	Начисленная амортизация по компьютерному оборудованию	-5 808 160
1694	Начисленная амортизация по прочим основным средствам	-15 879 094
1697	Начисленная амортизация по капитальным затратам по арендованным зданиям	-38 028
1698	Начисленная амортизация по транспортным средствам	-438 191
1699	Начисленная амортизация по нематериальным активам	-7 548 143
1700	Начисленные доходы, связанные с получением вознаграждения	132 111 423
1725	Начисленные доходы по вкладам, размещенным в других банках	444 641
1733	Начисленные доходы по займам и финансовому лизингу, предоставленным орган	6 515
1740	Начисленные доходы по займам и финансовому лизингу, предоставленным клиен	85 336 527
1741	Просроченное вознаграждение по займам и финансовому лизингу, предоставленн	41 749 729
1746	Начисленные доходы по ценным бумагам, имеющимся в наличии для продажи	4 562 395
1747	Начисленные доходы по инвестициям в капитал и субординированный долг	11 616
1790	Предоплата вознаграждения и расходов	932 078
1793	Расходы будущих периодов	932 078
1810	Начисленные комиссионные доходы	609 713
1811	Начисленные комиссионные доходы за услуги по переводным операциям	242 713
1816	Начисленные комиссионные доходы за услуги по операциям с гарантиями	323 438
1817	Начисленные комиссионные доходы за услуги по приему вкладов, открытию и ве	17 885
1818	Начисленные прочие комиссионные доходы	10 482
1819	Начисленные комиссионные доходы по профессиональной деятельности на рынке	4 604
1821	Начисленные комиссионные доходы за услуги по кассовым операциям	3
1822	Начисленные комиссионные доходы по документарным расчетам	10 588
1830	Просроченные комиссионные доходы	365 624
1836	Просроченные комиссионные доходы за услуги по выданным гарантиям	98 838
1837	Просроченные комиссионные доходы за услуги по приему вкладов, открытию и в	266 786
1850	Прочие дебиторы	26 478 645
1851	Расчеты по налогам и другим обязательным платежам в бюджет	16 653 002
1852	Расчеты с профессиональными участниками рынка ценных бумаг	202 599
1854	Расчеты с работниками	15 670
1856	Дебиторы по капитальным вложениям	5 676 615
1860	Прочие дебиторы по банковской деятельности	5 039 646
1861	Дебиторы по гарантиям	465 939
1867	Прочие дебиторы по неосновной деятельности	280 842
1870	Прочие транзитные счета	3 233 282
1876	Резервы (провизии) на покрытие убытков от прочей банковской деятельности	-1 417
1877	Резервы (провизии) на покрытие убытков по дебиторской задолженности, связан	-4 512 138
1878	Резервы (провизии) на покрытие убытков по дебиторской задолженности, связан	-575 395
1890	Требования по операциям с производными финансовыми инструментами и дилин	121 815 528
1892	Требования по операциям форвард	4
1894	Требования по операциям спот	88 321
1895	Требования по операциям своп	121 727 203
	Итого Активы:	3 435 472 324
	II класс - ОБЯЗАТЕЛЬСТВА	
2010	Корреспондентские счета	3 428 778
2012	Корреспондентские счета иностранных центральных банков	132
2013	Корреспондентские счета других банков	3 428 634
2014	Корреспондентские счета организаций, осуществляющих отдельные виды банков	12
2030	Займы, полученные от Правительства Республики Казахстан, местных исполните	45 599 642
2036	Долгосрочные займы, полученные от Правительства Республики Казахстан, мест	45 599 642
2050	Займы, полученные от других банков и организаций, осуществляющих отдельные	58 429 942
2054	Краткосрочные займы, полученные от других банков	148 841

2056	Долгосрочные займы, полученные от других банков	25 429 701
2066	Долгосрочные займы, полученные от организаций, осуществляющих отдельные в	32 944 599
2070	Дисконт по полученным займам	-93 199
2120	Срочные вклады	7 278 891
2123	Краткосрочные вклады других банков (до одного месяца)	1 858 500
2125	Вклады, привлеченные от других банков на одну ночь	1 032 500
2130	Вклад, являющийся обеспечением обязательств других банков	4 387 891
2200	Обязательства перед клиентами	2 214 454 444
2201	Деньги государственного бюджета	126 294
2202	Неинвестированные остатки на текущих счетах, открытых банками-кастодианам	1 993 053
2203	Текущие счета юридических лиц	540 392 681
2204	Текущие счета физических лиц	55 997 550
2205	Вклады до востребования физических лиц	105 319
2206	Краткосрочные вклады физических лиц	884 064 016
2207	Долгосрочные вклады физических лиц	110 739 543
2208	Условные вклады физических лиц	3 850 224
2209	Карт-счета физических лиц	98 994 058
2212	Металлические счета клиентов в аффинированных драгоценных металлах	567 777
2213	Вклад, являющийся обеспечением обязательств физических лиц	39 193 992
2215	Краткосрочные вклады юридических лиц	360 823 468
2217	Долгосрочные вклады юридических лиц	69 288 349
2219	Условные вклады юридических лиц	27 250 947
2221	Карт-счета юридических лиц	2 161 658
2223	Вклад, являющийся обеспечением обязательств юридических лиц	2 388 524
2237	Счет хранения указаний отправителя в соответствии с валютным законодательст	7 296 306
2240	Счет хранения денег, принятых в качестве обеспечения (заклад, задаток) обязател	9 220 685
2255	Операции «РЕПО» с ценными бумагами	24 000 001
2255	Операции «РЕПО» с ценными бумагами	24 000 001
2300	Выпущенные в обращение ценные бумаги	505 584 048
2301	Выпущенные в обращение облигации	539 932 426
2305	Дисконт по выпущенным в обращение ценным бумагам	-13 977 450
2306	Выкупленные облигации	-20 370 928
2400	Субординированные долги	13 339 575
2404	Дисконт по выпущенным в обращение субординированным облигациям	-130 425
2405	Выкупленные субординированные облигации	-530 000
2406	Субординированные облигации	14 000 000
2550	Расчеты по платежам	312 877
2552	Расчеты с клиентами	312 877
2700	Начисленные расходы, связанные с выплатой вознаграждения	16 913 658
2703	Начисленные расходы по займам, полученным от Правительства Республики Каз	60 825
2705	Начисленные расходы по займам и финансовому лизингу, полученным от других	78 035
2706	Начисленные расходы по займам и финансовому лизингу, полученным от органи	266 258
2707	Начисленные расходы, связанные с выплатой вознаграждения на сумму денег, пр	24 837
2712	Начисленные расходы по срочным вкладам других банков	956
2718	Начисленные расходы по текущим счетам клиентов	52 872
2719	Начисленные расходы по условным вкладам клиентов	260 112
2721	Начисленные расходы по срочным вкладам клиентов	5 014 566
2723	Начисленные расходы по вкладу, являющемуся обеспечением обязательств клиен	38 653
2725	Начисленные расходы по операциям «РЕПО» с ценными бумагами	11 179
2730	Начисленные расходы по выпущенным в обращение ценным бумагам	10 475 840
2756	Начисленные расходы по субординированным облигациям	629 525
2770	Начисленные расходы по административно-хозяйственной деятельности	1 372 995
2770	Начисленные расходы по административно-хозяйственной деятельности	1 372 995
2790	Предоплата вознаграждения и доходов	839 661
2794	Доходы будущих периодов	99 564
2799	Прочие предоплаты	740 097
2810	Начисленные комиссионные расходы	113 188
2819	Начисленные комиссионные расходы по услугам по профессиональной деятельно	6 167
2820	Начисленные комиссионные расходы по аудиту и консультационным услугам	107 021
2850	Прочие кредиторы	67 858 924
2851	Расчеты по налогам и другим обязательным платежам в бюджет	1 289 678
2853	Расчеты с акционерами (по дивидендам)	163 533
2854	Расчеты с работниками	6 397 103

2855	Кредиторы по документарным расчетам	18 191 690
2857	Отложенные налоговые обязательства	29 905 130
2860	Прочие кредиторы по банковской деятельности	1 982 183
2861	Резерв на отпускные выплаты	1 111 312
2863	Обязательства по привилегированным акциям	159
2867	Прочие кредиторы по неосновной деятельности	74 233
2869	Выданные гарантии	180 603
2870	Прочие транзитные счета	8 563 300
2890	Обязательства по операциям с производными финансовыми инструментами и ди.	2 742 027
2894	Обязательства по операциям спот	72 224
2895	Обязательства по операциям своп	2 669 803
	Итого Обязательства:	2 962 268 651
	III класс - СОБСТВЕННЫЙ КАПИТАЛ	
3000	Уставный капитал	40 745 543
3001	Уставный капитал – простые акции	83 627 147
3003	Выкупленные простые акции	-39 918 278
3025	Уставный капитал – привилегированные акции	63 730 930
3027	Выкупленные привилегированные акции	-66 694 256
3100	Дополнительный капитал	1 983 009
3101	Дополнительный оплаченный капитал	1 983 009
3400	Динамические резервы	19 568 158
3400	Динамические резервы	19 568 158
3500	Резервный капитал и резервы переоценки	410 906 963
3510	Резервный капитал	53 761 497
3540	Резервы переоценки основных средств	14 377 476
3561	Резервы переоценки стоимости финансовых активов, имеющих в наличии для	-11 200 687
3580	Нераспределенная чистая прибыль (непокрытый убыток) прошлых лет	273 448 450
3599	Нераспределенная чистая прибыль (непокрытый убыток)	80 520 227
	Итого собственный капитал	473 203 673
	Итого Пассивы:	3 435 472 324
	Таблица 2. Отчет об остатках на балансовых счетах доходов и расходов	

номера счетов	Наименования счетов	Сумма
---------------	---------------------	-------

V класс - Доходы

4050	Доходы, связанные с получением вознаграждения по корреспондентским счетам	1 835
4052	Доходы, связанные с получением вознаграждения по корреспондентским счетам	1 835
4100	Доходы, связанные с получением вознаграждения по вкладам, размещенным в Н	212 314
4103	Доходы, связанные с получением вознаграждения по срочным вкладам, размещен	212 314
4200	Доходы, связанные с получением вознаграждения по ценным бумагам, учитываем	3
4201	Доходы, связанные с получением вознаграждения по ценным бумагам, учитываем	3
4250	Доходы, связанные с получением вознаграждения по вкладам, размещенным в др	599 954
4251	Доходы, связанные с получением вознаграждения по вкладам, размещенным в др	89 323
4253	Доходы, связанные с получением вознаграждения по краткосрочным вкладам, ра	60 914
4254	Доходы, связанные с получением вознаграждения по краткосрочным вкладам, ра	269 609
4255	Доходы, связанные с получением вознаграждения по долгосрочным вкладам, раз	178 206
4265	Доходы, связанные с получением вознаграждения по вкладу, являющемуся обесп	1 902
4320	Доходы, связанные с получением вознаграждения по займам и финансовому лизи	879 450
4323	Доходы, связанные с получением вознаграждения по долгосрочным займам, пред	879 450
4400	Доходы, связанные с получением вознаграждения по требованиям банка к клиент	159 126 508
4401	Доходы, связанные с получением вознаграждения по займам овердрафт, предоста	63 414
4403	Доходы, связанные с получением вознаграждения по кредитным карточкам клие	253 209
4411	Доходы, связанные с получением вознаграждения по краткосрочным займам, пре	26 313 473
4417	Доходы, связанные с получением вознаграждения по долгосрочным займам, пред	113 472 660
4424	Доходы, связанные с получением вознаграждения по просроченной задолженност	2 329 915
4429	Комиссионное вознаграждение по займам, предоставленным клиентам	321 873
4434	Доходы по амортизации дисконта по займам, предоставленным клиентам	16 371 964
4450	Доходы, связанные с получением вознаграждения по ценным бумагам, имеющим	10 820 247
4452	Доходы, связанные с получением вознаграждения по ценным бумагам, имеющим	9 831 039
4453	Доходы по амортизации дисконта по приобретенным ценным бумагам	989 208
4465	Доходы, связанные с получением вознаграждения по операциям "обратное РЕПО	317 102
4465	Доходы, связанные с получением вознаграждения по операциям "обратное РЕПО	317 102
4470	Доходы, связанные с получением вознаграждения по инвестициям в капитал и су	1 896 209
4471	Дивиденды, полученные по акциям дочерних организаций	1 630 570

4475	Доходы, связанные с получением вознаграждения по инвестициям в субординиро	225 535
4476	Доходы, связанные с получением вознаграждения по прочим инвестициям	40 104
4500	Доходы по дилинговым операциям	243 854 509
4530	Доходы по купле-продаже иностранной валюты	44 468 770
4540	Доходы по купле-продаже драгоценных металлов	7 034
4570	Нереализованный доход от переоценки форвардных операций по иностранной ва.	-2 553 917
4593	Нереализованный доход от переоценки операций своп	201 932 622
4600	Комиссионные доходы	36 227 406
4601	Комиссионные доходы за услуги по переводным операциям	19 248 916
4602	Комиссионные доходы за агентские услуги	1 048
4604	Комиссионные доходы за услуги по купле-продаже иностранной валюты	2 859
4605	Комиссионные доходы за услуги по доверительным операциям	10 567
4606	Комиссионные доходы за услуги по операциям с гарантиями	2 074 566
4607	Комиссионные доходы за услуги по приему вкладов, открытию и ведению банков	5 942 212
4608	Прочие комиссионные доходы	2 115 249
4609	Комиссионные доходы по профессиональной деятельности на рынке ценных бума	145 957
4611	Комиссионные доходы за услуги по кассовым операциям	6 500 341
4612	Комиссионные доходы по документарным расчетам	118 505
4617	Комиссионные доходы за услуги по сейфовым операциям	67 186
4700	Доходы от переоценки	417 542
4704	Нереализованный доход от переоценки аффинированных драгоценных металлов	414 771
4709	Нереализованный доход от изменения стоимости ценных бумаг, учитываемых по	2 585
4713	Доходы от восстановления убытка от обесценения инвестиций, вложенных в уста	186
4730	Реализованные доходы от переоценки	491 684
4733	Реализованные доходы от изменения стоимости ценных бумаг, учитываемых по с	491 684
4850	Доходы от продажи	726 204
4852	Доходы от реализации основных средств и нематериальных активов	726 204
4890	Доходы по операциям с производными финансовыми инструментами	27 924 822
4892	Доходы по операциям форвард	465 514
4895	Доходы по операциям своп	27 459 308
4900	Неустойка (штраф, пеня)	6 090
4900	Неустойка (штраф, пеня)	6 090
4920	Прочие доходы	301 851
4921	Прочие доходы от банковской деятельности	38 762
4922	Прочие доходы от неосновной деятельности	263 089
4950	Доходы от восстановления резервов (провизий)	107 568 771
4953	Доходы от восстановления резервов (провизий), созданных по дебиторской задолж	678 266
4955	Доходы от восстановления резервов (провизий), созданных по займам и финансов	101 817 829
4957	Доходы от восстановления резервов (провизий), созданных на покрытие убытков	7 462
4958	Доходы от восстановления резервов (провизий), созданных по условным обязател	57 007
4959	Доходы от восстановления резервов (провизий), созданных по дебиторской задолж	5 008 207
	Итого Доходы:	591 372 501
	V класс - РАСХОДЫ	
5030	Расходы, связанные с выплатой вознаграждения по займам, полученным от Прав	1 050 597
5036	Расходы, связанные с выплатой вознаграждения по долгосрочным займам, получ	1 050 597
5050	Расходы, связанные с выплатой вознаграждения по займам, полученным от други	427 992
5054	Расходы, связанные с выплатой вознаграждения по краткосрочным займам, полу	5 714
5056	Расходы, связанные с выплатой вознаграждения по долгосрочным займам, получ	422 278
5060	Расходы, связанные с выплатой вознаграждения по займам, полученным от орга	500 858
5066	Расходы, связанные с выплатой вознаграждения по долгосрочным займам, получ	494 811
5069	Расходы по амортизации дисконта по полученным займам	6 047
5090	Другие расходы, связанные с выплатой вознаграждения	1 510
5095	Комиссионное вознаграждение по займам, полученным от других банков	1 510
5120	Расходы, связанные с выплатой вознаграждения по вкладам других банков	138 063
5126	Расходы, связанные с выплатой вознаграждения по краткосрочным вкладам дру	138 063
5200	Расходы, связанные с выплатой вознаграждения по требованиям клиентов	40 723 573
5203	Расходы, связанные с выплатой вознаграждения по текущим счетам клиентов	1 092 081
5215	Расходы, связанные с выплатой вознаграждения по краткосрочным вкладам кли	31 359 881
5217	Расходы, связанные с выплатой вознаграждения по долгосрочным вкладам клие	4 634 268
5219	Расходы, связанные с выплатой вознаграждения по условным вкладам клиентов	212 843
5221	Расходы, связанные с выплатой вознаграждения по карт-счетам клиентов	4 466
5223	Расходы, связанные с выплатой вознаграждения вкладу, являющемуся обеспечен	970 010
5229	Расходы, связанные с выплатой вознаграждения на сумму денег, принятых в кач	16 086

5240	Расходы по амортизации премии по займам, предоставленным клиентам	2 433 938
5250	Расходы, связанные с выплатой вознаграждения по операциям "РЕПО" с ценным	375 939
5250	Расходы, связанные с выплатой вознаграждения по операциям "РЕПО" с ценным	375 939
5300	Расходы, связанные с выплатой вознаграждения по ценным бумагам	22 598 145
5301	Расходы, связанные с выплатой вознаграждения по выпущенным в обращение об	21 512 654
5306	Расходы по амортизации премии по приобретенным ценным бумагам, имеющимс	339 080
5307	Расходы по амортизации дисконта по выпущенным в обращение ценным бумагам	746 411
5400	Расходы, связанные с выплатой вознаграждения по субординированному долгу	1 308 956
5404	Расходы по амортизации дисконта по выпущенным в обращение субординирован	54 092
5406	Расходы, связанные с выплатой вознаграждения по субординированным облигац	1 254 864
5450	Ассигнования на обеспечение	110 776 092
5453	Ассигнования на резервы (провизии) по дебиторской задолженности, связанной с	928 514
5455	Ассигнования на резервы (провизии) по займам и финансовому лизингу, предост	104 574 600
5457	Ассигнования на резервы (провизии) на покрытие убытков от прочей банковской	8 875
5459	Ассигнования на специальные резервы (провизии) по дебиторской задолженности	5 044 450
5465	Ассигнования на резервы (провизии) по условным обязательствам	219 653
5500	Расходы по дилинговым операциям	132 104 187
5530	Расходы по купле-продаже иностранной валюты	42 799 237
5540	Расходы по купле-продаже драгоценных металлов	2 910
5570	Нереализованный расход от переоценки форвардных операций по иностранной ва	-610 430
5593	Нереализованный расход от переоценки операций своп	89 912 470
5600	Комиссионные расходы	3 417 602
5601	Комиссионные расходы по полученным услугам по переводным операциям	306 022
5602	Комиссионные расходы по полученным агентским услугам	5 456
5604	Комиссионные расходы по полученным услугам по купле-продаже иностранной в	719 064
5606	Комиссионные расходы по полученным услугам по гарантиям	357
5607	Комиссионные расходы по полученным услугам по карт-счетам клиентов	931 493
5608	Прочие комиссионные расходы	1 406 579
5609	Комиссионные расходы по профессиональной деятельности на рынке ценных бум	48 631
5700	Расходы от переоценки	108 160 837
5703	Нереализованный расход от переоценки иностранной валюты	106 104 593
5711	Расходы от обесценения основных средств	7
5713	Расходы от обесценения инвестиций, вложенных в уставный капитал других юри	2 056 237
5720	Расходы по оплате труда и обязательным отчислениям	18 928 809
5721	Расходы по оплате труда	18 190 999
5722	Социальные отчисления	490 702
5729	Прочие выплаты	247 108
5730	Реализованные расходы от переоценки	998 542
5733	Реализованные расходы от изменения стоимости ценных бумаг, учитываемых по	998 542
5740	Общехозяйственные расходы	12 943 763
5741	Транспортные расходы	64 329
5742	Административные расходы	1 973 443
5743	Расходы на инкассацию	2 846 069
5744	Расходы на ремонт	1 140 531
5745	Расходы на рекламу	473 014
5746	Расходы на охрану и сигнализацию	1 207 293
5747	Представительские расходы	45 896
5749	Расходы на служебные командировки	310 468
5750	Расходы по аудиту и консультационным услугам	341 044
5752	Расходы по страхованию	314 365
5753	Расходы по услугам связи	1 062 179
5754	Расходы в виде взносов в акционерное общество "Казахстанский фонд гарантиро	3 165 132
5760	Налоги и другие обязательные платежи в бюджет, кроме корпоративного подход	3 686 374
5761	Налог на добавленную стоимость	1 423 788
5763	Социальный налог	1 341 668
5764	Земельный налог	14 666
5765	Налог на имущество юридических лиц	501 629
5766	Налог на транспортные средства	5 788
5767	Сбор с аукционов	5 312
5768	Прочие налоги и обязательные платежи в бюджет	393 523
5780	Амортизационные отчисления	3 371 673
5781	Амортизационные отчисления по зданиям и сооружениям	540 493
5782	Амортизационные отчисления по компьютерному оборудованию	432 413

5783	Амортизационные отчисления по прочим основным средствам	1 391 553
5786	Амортизационные отчисления по капитальным затратам по арендованным зданиям	9 399
5787	Амортизационные отчисления по транспортным средствам	83 459
5788	Амортизационные отчисления по нематериальным активам	914 356
5850	Расходы от продажи	557 709
5852	Расходы от реализации основных средств и нематериальных активов	557 271
5854	Расходы от реализации товарно-материальных запасов	438
5890	Расходы по операциям с производными финансовыми инструментами	27 251 911
5892	Расходы по операциям форвард	1 461 492
5895	Расходы по операциям своп	25 790 419
5900	Неустойка (штраф, пеня)	13 354
5900	Неустойка (штраф, пеня)	13 354
5920	Прочие расходы	1 709 114
5921	Прочие расходы от банковской деятельности	366 958
5922	Прочие расходы от неосновной деятельности	416 505
5923	Расходы по аренде	925 492
5926	Расходы по привилегированным акциям	159
5999	Корпоративный подоходный налог	19 806 674
5999	Корпоративный подоходный налог	19 806 674
	Итого Расходы	510 852 274

Заместитель Председателя Правления




Главный бухгалтер

Начальник управления регуляторной отчетности

Исп. Ст.менеджер

тел.3301948

Дата подписания отчета «06» октября 2015 года

 Карьюкова А.С.
 Чеусов П.А.
 Сектурсынова Г.А.
 Мырзаханов Ш.К.

