

**АО «НАРОДНЫЙ БАНК
КАЗАХСТАНА»**

**Промежуточная финансовая информация
(не аудировано)
За шесть месяцев, закончившихся 30 июня 2008 г.**

**и Отчет по обзору промежуточной
финансовой информации**

АО «НАРОДНЫЙ БАНК КАЗАХСТАНА»

СОДЕРЖАНИЕ

	Страница
ПОДТВЕРЖДЕНИЕ РУКОВОДСТВА ОБ ОТВЕТСТВЕННОСТИ ЗА ПОДГОТОВКУ И УТВЕРЖДЕНИЕ ПРОМЕЖУТОЧНОЙ ФИНАНСОВОЙ ИНФОРМАЦИИ ЗА ШЕСТЬ МЕСЯЦЕВ, ЗАКОНЧИВШИХСЯ 30 ИЮНЯ 2008 Г.	1
ОТЧЕТ ПО ОБЗОРУ ПРОМЕЖУТОЧНОЙ ФИНАНСОВОЙ ИНФОРМАЦИИ	2
ПРОМЕЖУТОЧНАЯ ФИНАНСОВАЯ ИНФОРМАЦИЯ ЗА ШЕСТЬ МЕСЯЦЕВ, ЗАКОНЧИВШИХСЯ 30 ИЮНЯ 2008 Г.:	
Сжатый промежуточный консолидированный бухгалтерский баланс (не аудировано)	3
Сжатый промежуточный консолидированный отчет о прибылях и убытках (не аудировано)	4-5
Сжатый промежуточный консолидированный отчет об изменениях в капитале (не аудировано)	6-10
Сжатый промежуточный консолидированный отчет о движении денежных средств (не аудировано)	10-12
Выборочные примечания к промежуточной финансовой информации (не аудировано)	13-43

АО «НАРОДНЫЙ БАНК КАЗАХСТАНА»

ПОДТВЕРЖДЕНИЕ РУКОВОДСТВА ОБ ОТВЕТСТВЕННОСТИ ЗА ПОДГОТОВКУ И УТВЕРЖДЕНИЕ ПРОМЕЖУТОЧНОЙ ФИНАНСОВОЙ ИНФОРМАЦИИ ЗА ШЕСТЬ МЕСЯЦЕВ, ЗАКОНЧИВШИХСЯ 30 ИЮНЯ 2008 г.

Нижеследующее заявление, которое должно рассматриваться совместно с описанием обязанностей независимых аудиторов, содержащимся в отчете по обзору промежуточной финансовой информации, сделано с целью разграничения ответственности независимых аудиторов и руководства в отношении неаудированной промежуточной финансовой информации АО «Народный Банк Казахстана» (далее – «Банк») и его дочерних компаний (далее совместно – «Группа»).

Руководство отвечает за подготовку промежуточной финансовой информации, достоверно отражающей финансовое положение Группы по состоянию на 30 июня 2008 г., а также результаты деятельности за три и шесть месяцев, закончившихся на ту же дату, движение денежных средств и изменения в капитале за шесть месяцев, закончившихся 30 июня 2008 г., в соответствии с Международным стандартом бухгалтерского учета №34 «Промежуточная финансовая отчетность» (далее – «МСБУ 34»).

При подготовке промежуточной финансовой информации руководство несет ответственность за:

- выбор надлежащих принципов бухгалтерского учета и их последовательное применение;
- применение обоснованных оценок и расчетов;
- соблюдение требований МСБУ 34; и
- подготовку промежуточной финансовой информации, исходя из допущения, что Группа будет продолжать свою деятельность в обозримом будущем.

Руководство также несет ответственность за:


- разработку, внедрение и обеспечение функционирования эффективной и надежной системы внутреннего контроля во всей Группе;
- поддержание системы бухгалтерского учета, позволяющей в любой момент с достаточной степенью точности подготовить информацию о финансовом положении Группы и обеспечить соответствие промежуточной финансовой информации требованиям МСБУ 34;
- ведение бухгалтерского учета в соответствии с законодательством и стандартами бухгалтерского учета Республики Казахстан;
- принятие мер в пределах своей компетенции для обеспечения сохранности активов Группы; и
- выявление и предотвращение фактов мошенничества, ошибок и прочих злоупотреблений.

От имени Правления Банка


Григорий А. Марченко
Председатель Правления

18 августа 2008 года
г. Алматы, Казахстан




Павел А. Чеусов
Главный бухгалтер

18 августа 2008 года
г. Алматы, Казахстан



ОТЧЕТ ПО ОБЗОРУ ПРОМЕЖУТОЧНОЙ ФИНАНСОВОЙ ИНФОРМАЦИИ

Акционерам и Совету Директоров АО «Народный Банк Казахстана»:

Введение

Мы провели обзор прилагаемой промежуточной финансовой информации АО «Народный Банк Казахстана» и его дочерних предприятий (далее вместе - «Группа»), которая включает в себя сжатый промежуточный консолидированный бухгалтерский баланс по состоянию на 30 июня 2008 года, и соответствующих сжатых промежуточных консолидированных отчетов о прибылях и убытках за три и шесть месяцев, закончившихся на ту же дату, и сжатых промежуточных консолидированных отчетов об изменениях в капитале и движении денежных средств за шесть месяцев, закончившихся 30 июня 2008 года, а также краткое изложение основных принципов учетной политики и выборочных примечаний. Руководство Группы несет ответственность за подготовку и достоверное представление данной промежуточной финансовой информации в соответствии с Международным стандартом бухгалтерского учета 34 «Промежуточная финансовая отчетность» («МСБУ 34»). Наша обязанность заключается в том, чтобы сделать выводы о промежуточной финансовой информации на основании проведенного обзора.

Объем работ по обзору

Мы провели обзор в соответствии с Международным стандартом соглашения по обзору №2410 «Обзор промежуточной финансовой информации, выполненный независимым аудитором субъекта». Обзор промежуточной финансовой информации заключается в проведении опросов, главным образом среди сотрудников, ответственных за финансовые вопросы и вопросы бухгалтерского учета, а также в проведении аналитических и прочих процедур обзора. Масштаб обзора промежуточной финансовой информации значительно меньше, чем масштаб аудита, проведенного в соответствии с Международными стандартами аудита, и, соответственно, не предоставляет нам возможности получить уверенность, что мы выявим все значительные аспекты, которые могли бы быть выявлены в ходе аудита. Соответственно, мы не выражаем мнения по аудиту.

Выводы по результатам обзора

Основываясь на нашем обзоре, ничто не привлекло наше внимание, что позволило бы нам считать, что прилагаемая промежуточная финансовая информация, во всех существенных аспектах, не подготовлена в соответствии с МСБУ 34.

DELOITTE



ТОО «Делойт»
Государственная лицензия на занятие аудиторской
деятельностью в Республике Казахстан
номер 0000015, серия МФЮ - 2, выдана
Министерством финансов Республики Казахстан
13 сентября 2006 года

Нурлан Бекенов

Нурлан Бекенов
Партнер по заданию
Квалифицированный аудитор Республики
Казахстан
Квалифицированный сертификат №0082
Генеральный директор
ТОО «Делойт»



18 августа 2008 года
г. Алматы, Казахстан

АО «НАРОДНЫЙ БАНК КАЗАХСТАНА»

СЖАТЫЙ ПРОМЕЖУТОЧНЫЙ КОНСОЛИДИРОВАННЫЙ БУХГАЛТЕРСКИЙ БАЛАНС ПО СОСТОЯНИЮ НА 30 ИЮНЯ 2008 г. (НЕ АУДИРОВАНО) (в миллионах тенге)

	Примечания	30 июня 2008 г. (не аудировано)	31 декабря 2007 г.
АКТИВЫ			
Денежные средства и их эквиваленты	5	272,349	255,245
Обязательные резервы	6	93,515	87,268
Финансовые активы, оцениваемые по справедливой стоимости через прибыль или убыток	7	24,590	48,073
Средства в кредитных учреждениях	8	5,898	3,398
Инвестиционные ценные бумаги, имеющиеся в наличии для продажи	9	106,950	107,839
Займы клиентам	10, 29	1,133,401	1,040,273
Основные средства		28,901	22,766
Деловая репутация		3,249	3,265
Нематериальные активы		5,021	3,841
Страховые активы	11	8,728	3,886
Прочие активы	12	25,687	19,221
ИТОГО АКТИВОВ		1,708,289	1,595,075
ОБЯЗАТЕЛЬСТВА И КАПИТАЛ			
ОБЯЗАТЕЛЬСТВА			
Средства клиентов	13, 29	992,982	935,429
Средства кредитных учреждений	14	229,040	247,452
Финансовые обязательства, оцениваемые по справедливой стоимости через прибыль или убыток	7	1,280	2,851
Выпущенные долговые ценные бумаги	15	283,869	224,886
Резервы	16	3,609	1,885
Отсроченное налоговое обязательство	17	5,862	3,897
Страховые обязательства	11	12,583	7,389
Прочие обязательства	18	6,931	10,261
Итого обязательств		1,536,156	1,434,050
КАПИТАЛ			
Уставный капитал		65,726	65,531
Эмиссионный доход		1,947	1,952
Выкупленные собственные акции		(66)	(66)
Нераспределенная прибыль и прочие резервы		102,730	92,253
Доля меньшинства		170,337	159,670
		1,796	1,355
Итого капитала		172,133	161,025
ИТОГО ОБЯЗАТЕЛЬСТВ И КАПИТАЛА		1,708,289	1,595,075

От имени Правления Банка:


 Григорий А. Марченко
 Председатель Правления
 18 августа 2008 года
 г. Алматы, Казахстан




 Павел А. Чувев
 Главный бухгалтер
 18 августа 2008 года
 г. Алматы, Казахстан



Примечания на страницах 13-13 являются неотъемлемой частью данной промежуточной финансовой информации.

АО «НАРОДНЫЙ БАНК КАЗАХСТАНА»

СЖАТЫЙ ПРОМЕЖУТОЧНЫЙ КОНСОЛИДИРОВАННЫЙ ОТЧЕТ О ПРИБЫЛЯХ И УБЫТКАХ ЗА ТРИ И ШЕСТЬ МЕСЯЦЕВ, ЗАКОНЧИВШИХСЯ 30 ИЮНЯ 2008 г. (НЕ АУДИРОВАНО) (в миллионах тенге, за исключением прибыли на акцию, которая выражена в тенге)


	Примечания	За три месяца, закончившихся 30 июня 2008 г. (не аудировано)	За три месяца, закончившихся 30 июня 2007 г. (не аудировано)	За шесть месяцев, закончившихся 30 июня 2008 г. (не аудировано)	За шесть месяцев, закончившихся 30 июня 2007 г. (не аудировано)
Процентные доходы	20, 29	46,384	29,419	89,603	54,850
Процентные расходы	20, 29	(25,843)	(13,318)	(49,958)	(24,187)
ЧИСТЫЙ ПРОЦЕНТНЫЙ ДОХОД ДО ОТЧИСЛЕНИЙ В РЕЗЕРВЫ НА ОБЕСЦЕНЕНИЕ	20	20,541	16,101	39,645	30,663
Создание резервов на обесценение	16	(13,558)	(6,163)	(14,959)	(6,169)
ЧИСТЫЙ ПРОЦЕНТНЫЙ ДОХОД		6,983	9,938	24,686	24,494
Доходы по услугам и комиссии	21	8,220	7,019	14,389	12,421
Расходы по услугам и комиссии		(417)	(703)	(741)	(946)
ЧИСТЫЕ ДОХОДЫ ПО УСЛУГАМ И КОМИССИИ		7,803	6,316	13,648	11,475
Чистая прибыль/(убыток) по финансовым активам и обязательствам, оцениваемым по справедливой стоимости через прибыль или убыток	22	22	29	(2,551)	(68)
Чистая прибыль от инвестиционных ценных бумаг, имеющих в наличии для продажи		502	295	445	686
Чистая прибыль по операциям с иностранной валютой	23	1,677	3,539	3,176	4,778
Доходы от страховой деятельности	24	2,946	1,581	4,683	2,499
Доля в убытках ассоциированных компаний		(5)	(8)	(13)	(15)
Прочие доходы		1,065	253	1,561	1,029
ПРОЧИЕ НЕПРОЦЕНТНЫЕ ДОХОДЫ		6,207	5,689	7,301	8,909

АО «НАРОДНЫЙ БАНК КАЗАХСТАНА»


СЖАТЫЙ ПРОМЕЖУТОЧНЫЙ КОНСОЛИДИРОВАННЫЙ ОТЧЕТ О ПРИБЫЛЯХ И УБЫТКАХ (ПРОДОЛЖЕНИЕ) ЗА ТРИ И ШЕСТЬ МЕСЯЦЕВ, ЗАКОНЧИВШИХСЯ 30 ИЮНЯ 2008 г. (НЕ АУДИРОВАНО) (в миллионах тенге, за исключением прибыли на акцию, которая выражена в тенге)

	Примечания	За три месяца, закончившихся 30 июня 2008 г. (не аудировано)	За три месяца, закончившихся 30 июня 2007 г. (не аудировано)	За шесть месяцев, закончившихся 30 июня 2008 г. (не аудировано)	За шесть месяцев, закончившихся 30 июня 2007 г. (не аудировано)
Операционные расходы	25	(10,548)	(7,216)	(20,399)	(15,963)
(Создание)/восстановление резервов	16	(556)	335	(1,680)	1,107
Понесенные страховые выплаты, за вычетом перестрахования		(1,446)	(418)	(2,502)	(756)
НЕПРОЦЕНТНЫЕ РАСХОДЫ		(12,550)	(7,299)	(24,581)	(15,612)
ПРИБЫЛЬ ДО НАЛОГООБЛОЖЕНИЯ		8,443	14,644	21,054	29,266
Расходы по подоходному налогу	17	(2,628)	(3,946)	(5,442)	(7,721)
ЧИСТАЯ ПРИБЫЛЬ		5,815	10,698	15,612	21,545
Приходящаяся на:					
Долю меньшинства		341	252	439	282
Привилегированных акционеров		529	1,011	1,467	2,064
Простых акционеров		4,945	9,435	13,706	19,199
		5,815	10,698	15,612	21,545
Базовая прибыль на акцию (в тенге)	26	3.87	9.06	13.77	19.64
Разводненная прибыль на акцию (в тенге)	26	3.87	6.58	12.87	15.53

От имени Правления Банка:


Григорий А. Марченко
Председатель Правления

18 августа 2008 года
г. Алматы, Казахстан


Павел А. Неусов
Главный Бухгалтер

18 августа 2008 года
г. Алматы, Казахстан

Примечания на страницах 13-43 являются неотъемлемой частью данной промежуточной финансовой информации.

АО «НАРОДНЫЙ БАНК КАЗАХСТАНА»

**СЖАТЫЙ ПРОМЕЖУТОЧНЫЙ КОНСОЛИДИРОВАННЫЙ ОТЧЕТ ОБ ИЗМЕНЕНИЯХ В КАПИТАЛЕ
ЗА ШЕСТЬ МЕСЯЦЕВ, ЗАКОНЧИВШИХСЯ 30 ИЮНЯ 2008 г. (НЕ АУДИРОВАНО)**

(в миллионах тенге)

	Простые акции	Уставный капитал	Неконвер- тируемые привилеги- рованные акции	Конверги- руемые привилеги- рованные акции	Эмиссион- ный доход	Выкуплен- ные собствен- ные акции	Фонд курсовых разниц*	Резерв по персценке инвести- ционных ценных бумаг, имеющихся в наличии для продажи*	Резерв по персценке основных средств*	Нераспре- деленная прибыль.*	Итого	Доля мень- шинства	Итого капитала
31 декабря 2007 года	49,824	2,474	13,233	1,952	(66)	78	(371)	278	92,268	159,670	1,355	161,025	
Курсовая разница от пересчета													
зарабужной деятельности в валюту отчетности	207	-	(15)	-	-	55	-	-	-	247	-	-	247
Убыток по персценке инвестиционных ценных бумаг, имеющихся в наличии для продажи, за вычетом налога в размере ноль тенге	-	-	-	-	-	-	(445)	-	-	(445)	121	-	(324)
Чистая прибыль/(убыток), признанная напрямую в капитале	207	-	(15)	-	-	55	(445)	-	-	(198)	121	-	(77)
Переводы (за вычетом любых соответствующих налогов):													

АО «НАРОДНЫЙ БАНК КАЗАХСТАНА»

СЖАТЫЙ ПРОМЕЖУТОЧНЫЙ КОНСОЛИДИРОВАННЫЙ ОТЧЕТ ОБ ИЗМЕНЕНИЯХ В КАПИТАЛЕ (ПРОДОЛЖЕНИЕ) ЗА ШЕСТЬ МЕСЯЦЕВ, ЗАКОНЧИВШИХСЯ 30 ИЮНЯ 2008 Г. (НЕ АУДИРОВАНО)

(в миллионах тенге)

	Уставный капитал					Выкупленные собственные акции	Фонд курсовых разниц*	Резерв по переоценке инвести- ционных ценных бумаг, имеющихся в наличии для продажи*	Резерв по переоценке основных средств*	Нераспре- деленная прибыль*	Итого	Доля мень- шинства	Итого капитала
	Простые акции	Неконвер- тируемые привилегии- роvané акции	Конверти- руемые привилегии- роvané акции	Эмиссион- ный доход	Резерв по переоценке ценных бумаг, имеющихся в наличии для продажи*								
Убыток, переведенный в отчет о прибылях и убытках, от продажи инвестиционных ценных бумаг, имеющихся в наличии для продажи	-	-	-	-	68	-	-	-	-	-	68	-	68
Списание резерва переоценки основных средств в результате выбытия основных средств	-	-	-	-	-	-	-	(24)	24	15,173	15,173	-	-
Чистая прибыль	-	-	-	-	-	-	-	-	-	-	-	439	15,612
Итого признанные прибыль и убытки	207	-	(15)	-	(377)	55	(24)	15,197	15,043	560	15,603	-	15,603
Выпуск простых акций	3	-	-	-	-	-	-	-	3	-	-	-	3
Выкупленные собственные акции	-	-	-	(5)	-	-	-	-	(5)	-	-	-	(5)
Дивиденды – привилегирован- ные акции	-	-	-	-	-	-	-	(1,679)	(1,679)	-	-	-	(1,679)
Дивиденды – простые акции	-	-	-	-	-	-	-	(2,695)	(2,695)	-	-	-	(2,695)
Дивиденды дочерних предприятий	-	-	-	-	-	-	-	-	-	(119)	-	-	(119)
30 июня 2008 года (не аудировано)	50,034	2,474	13,218	1,947	(66)	133	254	103,091	170,337	1,796	172,133	-	172,133

АО «НАРОДНЫЙ БАНК КАЗАХСТАНА»

СЖАТЫЙ ПРОМЕЖУТОЧНЫЙ КОНСОЛИДИРОВАННЫЙ ОТЧЕТ ОБ ИЗМЕНЕНИЯХ В КАПИТАЛЕ (ПРОДОЛЖЕНИЕ) ЗА ШЕСТЬ МЕСЯЦЕВ, ЗАКОНЧИВШИХСЯ 30 ИЮНЯ 2008 г. (НЕ АУДИРОВАНО)

(в миллионах тенге)

	Уставный капитал										Итого	Доля меньшинства	Итого капитала
	Простые акции	Неконвертируемые привилегированные акции	Конвертируемые привилегированные акции	Эмиссионный доход	Выкупленные собственные акции	Фонд курсовых разниц*	Резерв по переоценке инвестиционных ценных бумаг, имеющихся в наличии для продажи*	Резерв по переоценке основных средств*	Нераспределенная прибыль*	Итого			
31 декабря 2006 года	44,977	2,474	13,233	2,183	(38)	-	258	285	56,193	119,565	1,062	120,627	
Курсовая разница от пересчета	-	-	-	-	-	-	-	-	-	-	-	-	
зарубежной деятельности в валюту отчетности	-	-	-	-	-	36	-	-	1	37	-	37	
Убыток по переоценке инвестиционных ценных бумаг, имеющихся в наличии для продажи, за вычетом налога в размере ноль тенге	-	-	-	-	-	-	(686)	-	-	(686)	(8)	(694)	
Чистая прибыль(убыток), признанная напрямую в капитале	-	-	-	-	-	36	(686)	-	1	(649)	(8)	(657)	

АО «НАРОДНЫЙ БАНК КАЗАХСТАНА»

СЖАТЫЙ ПРОМЕЖУТОЧНЫЙ КОНСОЛИДИРОВАННЫЙ ОТЧЕТ ОБ ИЗМЕНЕНИЯХ В КАПИТАЛЕ (ПРОДОЛЖЕНИЕ) ЗА ШЕСТЬ МЕСЯЦЕВ, ЗАКОНЧИВШИХСЯ 30 ИЮНЯ 2008 г. (НЕ АУДИРОВАНО)

(в миллионах тенге)

	Уставный капитал		Выкупленные собственные акции	Фонд курсовых разниц*	Резерв по переоценке инвести- ционных ценных бумаг, имеющихся в наличии для продажи*	Резерв по переоценке основных средств*	Нераспре- деленная прибыль*	Итого	Доля мень- шинства	Итого капитала
	Простые акции	Неконвер- тируемые привилеги- рованные акции								
Переводы (за вычетом любых соответствующих налогов):	-	-	-	-	-	-	-	540	-	540
Убыток, переведенный в отчет о прибылях и убытках, от продажи инвестиционных ценных бумаг, имеющихся в наличии для продажи	-	-	-	-	540	-	-	-	-	540
Списание резерва переоценки основных средств в результате выбытия основных средств	-	-	-	-	-	(3)	3	-	-	-
Чистая прибыль	-	-	-	-	-	-	21,263	21,263	282	21,545
Итого признанные прибыль и убытки	-	-	-	36	(146)	(3)	21,267	21,154	274	21,428

АО «НАРОДНЫЙ БАНК КАЗАХСТАНА»

СЖАТЫЙ ПРОМЕЖУТОЧНЫЙ КОНСОЛИДИРОВАННЫЙ ОТЧЕТ ОБ ИЗМЕНЕНИЯХ В КАПИТАЛЕ (ПРОДОЛЖЕНИЕ)
ЗА ШЕСТЬ МЕСЯЦЕВ, ЗАКОНЧИВШИХСЯ 30 ИЮНЯ 2008 г. (НЕ АУДИРОВАНО)

(в миллионах тенге)

	Уставный капитал				Выкупленные собственные акции	Фонд курсовых разниц*	Резерв по переоценке инвести- ционных ценных бумаг, имеющихся в наличии для продажи*	Резерв по переоценке основных средств*	Нерапреде- ленная прибыль*	Итого	Доля мень- шинства	Итого капитала
	Простые акции	Неконвер- тируемые привилеги- рованные акции	Конверти- руемые привилеги- рованные Акции	Эмиссион- ный доход								
Выпуск простых акций	3,632	-	-	-	-	-	-	-	-	3,632	-	3,632
Выкупленные собственные акции	-	-	-	-	(196)	-	-	-	-	(196)	-	(196)
Дивиденды – привилегирован- ные акции	-	-	-	-	-	-	-	-	(1,578)	(1,578)	-	(1,578)
Дивиденды – простые акции	-	-	-	-	-	-	-	-	(2,450)	(2,450)	(150)	(2,600)
Покупки доли меньшинства дочерней организации	-	-	-	-	-	-	-	-	-	-	(156)	(156)
30 июня 2007 (не аудировано)	48,609	2,474	13,233	2,183	(234)	36	112	282	73,432	140,127	1,030	141,157

* Данные суммы включены в статью Неразмещенная прибыль и прочие резервы в скатом промежуточном консолидированном бухгалтерском балансе.

От имени Правления Банка:


Григорий А. Марченко
Председатель Правления

18 августа 2008 года
г. Алматы, Казахстан


Павел А. Неусов
Главный Бухгалтер

18 августа 2008 года
г. Алматы, Казахстан

Прилагаемые примечания на страницах 13-43 являются неотъемлемой частью данной промежуточной финансовой информации.

АО «НАРОДНЫЙ БАНК КАЗАХСТАНА»

СЖАТЫЙ ПРОМЕЖУТОЧНЫЙ КОНСОЛИДИРОВАННЫЙ ОТЧЕТ О ДВИЖЕНИИ ДЕНЕЖНЫХ СРЕДСТВ ЗА ШЕСТЬ МЕСЯЦЕВ, ЗАКОНЧИВШИХСЯ 30 ИЮНЯ 2008 г. (НЕ АУДИРОВАНО)

(в миллионах тенге)

	Примечания	За шесть месяцев, закончившихся 30 июня 2008 г. (не аудировано)	За шесть месяцев, закончившихся 30 июня 2007 г. (не аудировано)
ДВИЖЕНИЕ ДЕНЕЖНЫХ СРЕДСТВ ОТ ОПЕРАЦИОННОЙ ДЕЯТЕЛЬНОСТИ:			
Прибыль до налогообложения		21,054	29,266
Корректировки на:			
Создание резервов на обесценение	16	14,959	6,169
Создание/(восстановление) резервов	16	1,680	(1,107)
Износ и амортизация	25	2,251	1,540
Убыток/(прибыль) от выбытия основных средств и прочих активов		129	30
Понесенные страховые выплаты, за вычетом перестрахования		2,502	756
Чистое изменение в резерве незаработанной премии	11	1,176	478
Чистый убыток по финансовым активам и обязательствам, оцениваемым по справедливой стоимости через прибыль или убыток	22	2,551	68
Прочие		(312)	15
Нереализованный убыток/(прибыль) по операциям с иностранной валютой		262	(1,961)
Движение денежных средств от операционной деятельности до изменений в чистых операционных активах		46,252	35,254
Изменение операционных активов и обязательств: (Увеличение)/уменьшение операционных активов:			
Обязательные резервы		(6,668)	(19,317)
Финансовые активы, оцениваемые по справедливой стоимости через прибыль или убыток		20,925	953
Средства в кредитных учреждениях		(2,558)	(4,126)
Займы клиентам		(110,746)	(190,114)
Страховые активы		(6,019)	165
Прочие активы		(5,956)	(6,743)
Увеличение/(уменьшение) в операционных обязательствах:			
Финансовые обязательства, оцениваемые по справедливой стоимости через прибыль или убыток		(1,572)	-
Средства клиентов		62,787	14,071
Средства кредитных учреждений		(16,668)	153,161
Страховые обязательства		2,692	(640)
Прочие обязательства		(2,786)	5,565
Чистый отток денежных средств от операционной деятельности до уплаты налога на прибыль		(20,317)	(11,771)
Налог на прибыль уплаченный		(5,523)	(6,875)
Чистый отток денежных средств от операционной деятельности		(25,840)	(18,646)
ДВИЖЕНИЕ ДЕНЕЖНЫХ СРЕДСТВ ОТ ИНВЕСТИЦИОННОЙ ДЕЯТЕЛЬНОСТИ:			
Приобретение и предоплата за основные средства и нематериальные активы		(9,089)	(3,981)
Поступления от продажи основных средств		132	256
Поступления от продажи инвестиционных ценных бумаг, имеющих в наличии для продажи		17,008	117,680
Приобретение инвестиционных ценных бумаг, имеющих в наличии для продажи		(16,119)	(134,332)
Приобретение доли меньшинства в дочерних организациях		-	(156)
Чистое движение денежных средств использованных в инвестиционной деятельности		(8,068)	(20,533)

АО «НАРОДНЫЙ БАНК КАЗАХСТАНА»

СЖАТЫЙ ПРОМЕЖУТОЧНЫЙ КОНСОЛИДИРОВАННЫЙ ОТЧЕТ О ДВИЖЕНИИ

ДЕНЕЖНЫХ СРЕДСТВ (ПРОДОЛЖЕНИЕ)

ЗА ШЕСТЬ МЕСЯЦЕВ, ЗАКОНЧИВШИХСЯ 30 ИЮНЯ 2008 г. (НЕ АУДИРОВАНО)

(в миллионах тенге)

	Примечания	За шесть месяцев, закончившихся 30 июня 2008 г. (не аудировано)	За шесть месяцев, закончившихся 30 июня 2007 г. (не аудировано)
ДВИЖЕНИЕ ДЕНЕЖНЫХ СРЕДСТВ ОТ ФИНАНСОВОЙ ДЕЯТЕЛЬНОСТИ:			
Поступления от выпуска простых акций		3	3,632
Дивиденды выплаченные		(4,493)	(4,178)
Приобретение собственных акций		(5)	(196)
Поступления от выпущенных долговых ценных бумаг		60,160	102,413
Погашение выпущенных долговых ценных бумаг		(1,301)	-
Чистое движение денежных средств от финансовой деятельности		54,364	101,671
Влияние изменений обменных курсов на денежные средства и их эквиваленты		(3,352)	(124)
Чистое изменение в денежных средствах и их эквивалентах		17,104	62,368
ДЕНЕЖНЫЕ СРЕДСТВА И ИХ ЭКВИВАЛЕНТЫ, на начало периода		255,245	127,799
ДЕНЕЖНЫЕ СРЕДСТВА И ИХ ЭКВИВАЛЕНТЫ, на конец периода	5	272,349	190,167
ДОПОЛНИТЕЛЬНАЯ ИНФОРМАЦИЯ:			
Проценты полученные		79,281	49,365
Проценты уплаченные		52,827	23,687

От имени Правления Банка

Григорий А. Марченко
Председатель Правления

18 августа 2008 года
г. Алматы, Казахстан



Павел А. Чеусов
Главный бухгалтер

18 августа 2008 года
г. Алматы, Казахстан



Прилагаемые примечания на страницах 13-43 являются неотъемлемой частью данной промежуточной финансовой информации.

АО «НАРОДНЫЙ БАНК КАЗАХСТАНА»

ВЫБОРОЧНЫЕ ПРИМЕЧАНИЯ К ПРОМЕЖУТОЧНОЙ ФИНАНСОВОЙ ИНФОРМАЦИИ ЗА ШЕСТЬ МЕСЯЦЕВ, ЗАКОНЧИВШИЕСЯ 30 ИЮНЯ 2008 г. (НЕ АУДИРОВАНО)

(в миллионах тенге)

1. ОСНОВНЫЕ НАПРАВЛЕНИЯ ДЕЯТЕЛЬНОСТИ

АО «Народный Банк Казахстана» (далее - «Банк») и его дочерние организации (далее совместно - «Группа») оказывают банковские услуги корпоративным и розничным клиентам в основном в Казахстане, России, Кыргызстане, Монголии и Грузии и услуги по управлению пенсионными активами и страхованию в Казахстане. Банк был создан в 1995 году и расположен в Республике Казахстан. Банк осуществляет свою деятельность в соответствии с генеральной лицензией на проведение банковских операций, выданной Агентством Республики Казахстан по регулированию и надзору финансового рынка и финансовых организаций (далее по тексту – «АФН») 30 сентября 2005 года. Банк также имеет лицензии на проведение операций с ценными бумагами и кастодиальные услуги от АФН, выданные 19 февраля 2004 года. Банк является членом системы обязательного страхования вкладов, предоставленной АО «Казахстанский фонд гарантирования депозитов».

Основная деятельность Банка включает выдачу займов и гарантий, привлечение депозитов, операции с ценными бумагами и иностранной валютой, осуществление переводов, операций с денежными средствами, операции с платежными карточками и другие банковские услуги. Кроме того, Банк действует как агент Правительства Республики Казахстан по выплате пенсий и прочих бюджетных выплат через свою филиальную сеть.

Ценные бумаги Банка включены в основной листинг Казахстанской Фондовой Биржи (далее - «КФБ»). Кроме того, некоторые выпущенные долговые ценные бумаги Банка включены в основной листинг на Люксембургской и Лондонской Фондовой Биржах. Банк продал свои Глобальные Депозитарные Расписки (далее - «ГДР») через листинг на Лондонской Фондовой Бирже. Контролирующий акционер Банка, АО «Холдинговая Группа «Алмэкс» (далее - «Алмэкс»), продал 17.69% своей доли в капитале Группы через выпуск ГДР и получил выручку от их реализации.

На 30 июня 2008 года Группу контролировало Алмэкс через свою 62.09% долю всех акций Банка, находящихся в обращении (31 декабря 2007 года – 62.08%). Группа находится под фактическим контролем Тимура Кулибаева и Динары Кулибаевой.

На 30 июня 2008 года Банк осуществляет свою деятельность через головной офис в Алматы и 22 областных филиалов, 125 районных филиалов и 487 расчетно-кассовых центров (31 декабря 2007 года – 22, 127 и 473, соответственно), расположенных в Казахстане. Зарегистрированный офис Банка расположен по адресу: ул. Розыбакиева 97, Алматы, 050046, Республика Казахстан.

Настоящая промежуточная финансовая информация была утверждена Правлением Банка 18 августа 2008 года.

2. ПРИНЦИПЫ ПРЕДСТАВЛЕНИЯ ОТЧЕТНОСТИ

Основные принципы бухгалтерского учета

Промежуточная финансовая информация Группы была подготовлена в соответствии с Международным стандартом бухгалтерского учета (далее - «МСБУ») №34 «Промежуточная финансовая отчетность» (далее - «МСБУ 34»). Консолидированный бухгалтерский баланс по состоянию на 31 декабря 2007 года был извлечен из проаудированной консолидированной финансовой отчетности, однако не включает в себя все раскрытия, требуемые Международными стандартами финансовой отчетности (далее - «МСФО»). Однако, Группа считает, что раскрытия являются адекватными для правильного представления промежуточной финансовой информации.

Определенные данные и раскрытия, обычно требуемые для включения в консолидированную финансовую отчетность, подготавливаемую в соответствии с МСФО, были пропущены или сжаты, как указано в МСБУ 34. Тем не менее, данная информация отражает все корректировки (включающие в себя стандартные текущие корректировки), которые, по мнению руководства Группы, необходимы для достоверного представления результатов промежуточных периодов. Промежуточные результаты не обязательно представляют результаты, ожидаемые за весь год.

Данную промежуточную финансовую информацию необходимо рассматривать совместно с консолидированной финансовой отчетностью и с примечаниями к консолидированной финансовой отчетности Группы за год, закончившийся 31 декабря 2007 года.

Настоящая промежуточная финансовая информация представлена в миллионах казахстанских тенге («тенге»), если не указано иное. Настоящая промежуточная финансовая информация подготовлена на основе принципа исторической стоимости, за исключением определенных финансовых инструментов, оцениваемых по справедливой стоимости, и страховых обязательств, учтенных на основе актуарных расчетов и основных средств, учтенных по переоцененной стоимости за вычетом износа.

Консолидированные дочерние организации

Данная промежуточная финансовая информация включает следующие дочерние организации:

Дочерняя организация	Доля участия, %		Страна	Отрасль
	30 июня 2008 года	31 декабря 2007 года		
АО «Халык Лизинг»	100	100	Казахстан	Лизинг
АО «Казтелепорт»	100	100	Казахстан	Телекоммуникации
HSBK (Европа) B.V.	100	100	Нидерланды	Выпуск и размещение еврооблигаций
ОАО «Халык Банк Кыргызстан»	100	100	Кыргызстан	Банк
АО «Haluk Finance»	100	100	Казахстан	Брокерская и дилерская деятельность
ТОО «Халык Инкассация»	100	100	Казахстан	Услуги по инкассированию
АО «Haluk life»	100	100	Казахстан	Страхование жизни
АО «Халык Капитал»	100	100	Казахстан	Брокерская и дилерская деятельность
ООО «НБК-Финанс»	100	100	Россия	Брокерская и дилерская деятельность
АО «НБК Банк »	100	100	Россия	Банк
ТОО «Халык Дорнод»	100	100	Монголия	Банк
ТОО «Халык Астана Дорнод»	100	100	Монголия	Брокерская и дилерская деятельность
АО «Халык Банк Грузия»	100	-	Грузия	Банк
АО «Казахинстрах»	97	98	Казахстан	Страхование
АО «Накопительный Пенсионный Фонд Народного Банка»	85	85	Казахстан	Накопление и управление пенсионными активами

В течение 2007 года Группа учредила две дочерние компании в Монголии: ТОО «Халык Дорнод» и ТОО «Халык Астана Дорнод». Уставный капитал ТОО «Халык Дорнод» и ТОО «Халык Астана Дорнод» составляют 1.2 миллиона тенге и 102.7 миллионов тенге, соответственно. На 30 июня 2008 года зарегистрированным видом деятельности ТОО «Халык Дорнод» являлась внешняя и внутренняя торговля. ТОО «Халык Дорнод» было зарегистрировано в соответствии с законодательством Монголии с целью получения лицензии на предоставление банковских услуг. ТОО «Халык Астана Дорнод» также было зарегистрировано в соответствии с законодательством Монголии с целью получения лицензии на предоставление небанковских финансовых услуг. 28 февраля 2008 года Комитетом по финансовому регулированию Монголии была выдана лицензия на право предоставления небанковских финансовых услуг компании ТОО «Халык Астана Дорнод».

В январе 2008 года Группа учредила дочернюю компанию в Грузии – АО «Халык Банк Грузия». Уставный капитал АО «Халык Банк Грузия» составляет 1.2 миллиарда тенге. 29 января 2008 года АО «Халык Банк Грузия» была выдана лицензия на осуществление банковской деятельности Национальным Банком Грузии.

Ассоциированные компании

Следующая ассоциированная компания учитывается по методу долевого участия:

Ассоциированная компания	Доля участия, %	Страна	Вид деятельности	Доля в чистом убытке	Итого активов	Итого обязательств	Капитал	Итого доходов
<i>На 30 июня 2008 года и за шесть месяцев, закончившихся на эту дату</i>								
АО «Процессинговый центр»	25.14	Казахстан	Обработка данных	(13)	563	2	561	40
<i>На 31 декабря 2007 года и за год, закончившийся на эту дату</i>								
АО «Процессинговый центр»	25.14	Казахстан	Обработка данных	(31)	606	15	591	45

Инвестиции в ассоциированную компанию классифицируются в прочих активах.

3. ОСНОВНЫЕ ПРИНЦИПЫ УЧЕТНОЙ ПОЛИТИКИ

При подготовке данной промежуточной финансовой информации Группой применялись те же принципы учетной политики и методы расчетов, что и при подготовке консолидированной финансовой отчетности Группы за год, закончившийся 31 декабря 2007 г.

Группа не применила следующие МСФО и Интерпретации, выпущенные Комитетом по интерпретациям международных стандартов финансовой отчетности (далее - «КИМСФО»), которые были выпущены, однако еще не вступили в силу:

- МСФО 8 «Операционные сегменты» - 30 ноября 2006 года Советом по международным стандартам бухгалтерского учета (далее - «СМСБУ») выпустил МСФО 8, который требует от компаний проводить сегментный анализ на основе информации, используемой руководством. МСФО 8 действителен для периодов, начинающихся 1 января 2009 года или после этой даты.
- Поправка к МСБУ 1 «Представление финансовой отчетности» - «Раскрытие информации в отношении капитала» - 6 сентября 2007 года СМСБУ выпустил поправку к МСБУ 1, которые изменяют представление информации по изменениям в капитале другими лицами. Также эта поправка изменяет заголовки финансовой отчетности так, как они будут показаны в МСФО, но не требует их изменения в финансовой отчетности компаний. Группа не ожидает, что принятие поправки к МСБУ 1 окажет существенное влияние на консолидированную финансовую отчетность. Поправка к МСБУ 1 действительна для периодов, начинающихся 1 января 2009 года или после этой даты.

- Интерпретация КИМСФО 11 к МСФО 2 «Операции внутри группы и операции с собственными акциями» – 30 ноября 2006 года КИМСФО выпустил Интерпретацию 11, которая требует, чтобы операции с собственными акциями рассматривались как расчеты по капиталу, а платежи по акциям, включающие долевыми инструментами, должны рассматриваться как погашаемые денежными средствами. Группа не ожидает, что принятие КИМСФО 11 окажет существенное влияние на прибыли или убытки или финансовое положение. КИМСФО 11 действительна для периодов, начинающихся 1 марта 2007 года или после этой даты.
- МСФО 3 «Объединение компаний» – СМСБУ издало МСФО 3 и пересмотренную версию МСБУ 27 «Консолидированная и отдельная финансовая отчетность», после завершения в январе 2008 года работ по проекту по приобретению и выбытию дочерних предприятий. Они действительны для периодов, начинающихся 1 июля 2009 года или после этой даты, но могут быть совместно приняты для учетных периодов начинающихся 1 января 2007 года или после этой даты.

4. СУЩЕСТВЕННЫЕ БУХГАЛТЕРСКИЕ ОЦЕНКИ

Подготовка промежуточной финансовой информации Группы требует от руководства составления оценок и суждений, которые влияют на отраженные в отчетности суммы активов и обязательств на дату консолидированной финансовой отчетности и отраженную сумму доходов и расходов в течение отчетного периода. Руководство регулярно рассматривает свои оценки и допущения. Руководство основывает свои оценки и допущения на историческом опыте и на различных других факторах, которые считаются разумными в данных обстоятельствах. Фактические результаты могут отличаться от данных оценок и суждений при других допущениях или условиях. Следующие оценки и допущения считаются важными для отражения финансового состояния Группы.

Резерв на обесценение займов и дебиторской задолженности – Группа регулярно проводит обзор своих займов и дебиторской задолженности на предмет обесценения. Резервы по обесценению займов Группы создаются для признания понесенных убытков от обесценения в портфеле займов и дебиторской задолженности. Группа считает учетные оценки, связанные с резервом по обесценению займов и дебиторской задолженности, основным источником неопределенности оценок, поскольку (i) они сильно подвержены изменениям из периода в период, поскольку допущения о будущих объемах дефолта и оценка потенциальных убытков, связанных с обесценившимися займами и дебиторской задолженности, основаны на последнем опыте, и (ii) любая существенная разница между оценочными убытками и фактическими убытками Группы потребует от Группы создавать резервы, которые, если существенно отличаются, могут существенно повлиять на ее будущий консолидированный отчет о прибылях и убытках и консолидированный бухгалтерский баланс.

Группа использует допущения руководства для оценки суммы любого убытка от обесценения в случаях, когда заемщик имеет финансовые трудности и имеется ограниченное количество источников исторических данных по аналогичным заемщикам. Аналогично, Группа оценивает изменения в будущих потоках денежных средств на основе прошлого опыта, прошлого поведения клиента, имеющихся данных, указывающих на отрицательное изменение в статусе оплаты заемщиков в группе, а также национальных и местных экономических условиях, которые связаны с невыполнением условий по активам в группе. Руководство использует оценки на основе исторического опыта по активам с характеристиками кредитного риска и объективных свидетельств обесценения, аналогичных тем в группе кредитов и дебиторской задолженности. Группа использует допущения руководства для корректировки имеющихся данных по группе кредитов или дебиторской задолженности для отражения текущих обстоятельств, не отраженных в исторических данных.

Резервы на обесценение финансовых активов в промежуточной финансовой информации были определены на основе существующих экономических и политических условий. Группа не может предсказать, какие изменения в условиях произойдут в Казахстане, и какое влияние данные изменения окажут на адекватность резервов на обесценение финансовых активов в будущие периоды.

Балансовая стоимость резервов на обесценение по займам клиентам по состоянию на 30 июня 2008 года составила 71,340 миллионов тенге (на 31 декабря 2007 года 56,697 миллиона тенге).

Налогообложение – Казахстанское налоговое, валютное и таможенное законодательство является объектом различных толкований и изменений, которые могут происходить достаточно часто. Толкование руководства такого законодательства, применяемое в отношении сделок и деятельности Группы, может быть оспорено соответствующими региональными или государственными органами. Налоговые периоды остаются открытыми для проверки соответствующими органами в течение пяти календарных лет, предшествующих рассматриваемому году.

По состоянию на 30 июня 2008 года, руководство считает, что его толкование соответствующего законодательства приемлемо и налоговая, валютная и таможенная позиция Группы будет подтверждена. После проверок соответствующими органами могут быть начислены существенные дополнительные налоги, штрафы и пени, которые могут существенно отразиться на чистой прибыли Группы.

Страховые требования и резервы, возникающие по договорам страхования – Для договоров страхования оценки должны быть сделаны в отношении как ожидаемой стоимости страховых требований, заявленных на дату составления бухгалтерского баланса, так и будущей стоимости страховых требований по резерву по произошедшим, но не урегулированным убыткам («РПНУ») на дату составления бухгалтерского баланса. Для некоторых направлений бизнеса требования РПНУ образуют большую часть резерва по требованиям на балансе. Длительный период времени требуется для того, чтобы точно определить окончательную стоимость страховых требований. Для автокаско, имущества, несчастных случаев и страховых полисов по ответственности Группа актуарно определяет обязательство, используя тенденции погашения требований в прошлом для прогнозирования будущих сумм погашений требований. При оценке стоимости объявленных требований и РПНУ для остальных направлений бизнеса, руководство применяет текущее государственное руководство, предоставленное АФН, в связи с отсутствием достаточных исторических данных. В соответствии с данным руководством резерв по требованиям РПНУ рассчитывается, используя ожидаемый коэффициент убытков по каждому направлению бизнеса, за вычетом фактически заявленных совокупных убытков. Общие резервы по страховым требованиям не дисконтируются для учета временной стоимости денежных средств.

Брутто резервы по требованиям и соответствующая дебиторская задолженность по перестраховочному возмещению основаны на информации, имеющейся у руководства, и окончательные суммы могут отличаться в результате последующей информации и событий, и может привести к корректировкам в суммах возмещения. Фактические суммы по требованиям могут отличаться от исторического шаблона, на котором основывается оценка, и стоимость погашения отдельных требований может отличаться от ранее оцененных затрат. Любые корректировки в сумме резервов будут отражаться в промежуточной финансовой информации в периоде, в котором необходимые корректировки становятся известны и могут быть оценены.

Деловая репутация – Деловая репутация – это превышение стоимости приобретения над справедливой стоимостью чистых активов. Определение справедливой стоимости активов и обязательств приобретенных компаний требует суждений руководства, например, финансовые активы и обязательства, по которым нет котировочных цен, и нефинансовые активы, по которым оценки отражают оценки рыночных условий. Различные справедливые стоимости приведут к изменениям в появляющейся деловой репутацией и в результатах деятельности предприятия после его приобретения. Деловая репутация не амортизируется, но тестируется ежегодно или более часто на предмет обесценения в случае событий или изменений в обстоятельствах, которые указывают, что она может быть обесценена.

Для целей анализа на предмет обесценения деловой репутации, приобретенной в результате операций по объединению компаний, распределяется на каждую из генерирующих единиц или группы генерирующих единиц Группы, которые получают выгоду от объединения. Тестирование обесценения деловой репутации включает сравнение балансовой стоимости генерирующей единицы или группы генерирующих единиц и ее возмещаемой стоимости. Возмещаемая стоимость представляет наибольшее значение из справедливой стоимости единицы и ее потребительской стоимости. Потребительская стоимость представляет собой текущую стоимость ожидаемых будущих потоков денежных средств от генерирующей единицы или группы генерирующих единиц. Справедливая стоимость представляет собой сумму, получаемую от продажи генерирующей единицы в рыночной сделке между осведомленными сторонами, желающими совершить сделку.

Тестирование обесценения включает ряд областей оценки: подготовка прогнозов потоков денежных средств за периоды, которые выходят за рамки обычных требований по управленческой отчетности, оценку дисконтной ставки, приемлемой для компании, оценку справедливой стоимости генерирующих единиц и оценку отделяемых активов каждого вида деятельности, чья деловая репутация подвергается проверке.

5. ДЕНЕЖНЫЕ СРЕДСТВА И ИХ ЭКВИВАЛЕНТЫ

Денежные средства и их эквиваленты представлены следующим образом:

	30 июня 2008 г. (не аудировано)	31 декабря 2007 г.
Наличность в кассе	15,321	2,918
Отражены как займы и дебиторская задолженность в соответствии с МСБУ 39:		
Краткосрочные вклады в банках стран, являющихся членами Организации экономического сотрудничества и развития («ОЭСР»)	137,643	197,654
Вклады «овернайт» в банках стран, являющихся членами ОЭСР	93,962	41,278
Корреспондентские счета в банках стран, являющимися членами ОЭСР	9,525	3,101
Вклады, являющиеся обеспечением по операциям с производными инструментами	6,055	-
Краткосрочные вклады в казахстанских банках	5,501	7,322
Корреспондентские счета в банках стран, не являющимися членами ОЭСР	4,342	2,972
	272,349	255,245

Процентные ставки и валюты, в которых выражены денежные средства и их эквиваленты, по которым начисляются проценты, представлены следующим образом:

	30 июня 2008 г. (не аудировано)		31 декабря 2007 г.	
	Тенге	Иностранные валюты	Тенге	Иностранные валюты
Краткосрочные вклады в банках стран, являющихся членами ОЭСР	-	2.3-2.6%	-	3.8-10.0%
Вклады «овернайт» в банках стран, являющихся членами ОЭСР	-	2.7-4.1%	-	2.3-2.7%
Вклады, являющиеся обеспечением по операциям с производными инструментами	-	2.6%	-	-
Краткосрочные вклады в казахстанских банках	5.6-6.5%	-	3.0-11.0%	-

Справедливая стоимость активов, переданных в залог, и балансовая стоимость краткосрочных вкладов, включенных в состав краткосрочных вкладов в казахстанских банках по соглашению обратного РЕПО, классифицируемых как денежные средства и их эквиваленты по состоянию на 30 июня 2008 года и 31 декабря 2007 года, представлены следующим образом:

	30 июня 2008 г. (не аудировано)		31 декабря 2007 г.	
	Балансовая стоимость вкладов	Справедливая стоимость залога	Балансовая стоимость вкладов	Справедливая стоимость залога
Казначейские обязательства Министерства финансов Казахстана	4,200	4,554	2,001	2,247
Ноты Национального Банка Республики Казахстан («НБК»)	901	946	5,181	5,431
Облигации казахстанских корпораций	400	450	-	-
Долевые ценные бумаги казахстанских корпораций	-	-	100	113
	<u>5,501</u>	<u>5,950</u>	<u>7,282</u>	<u>7,791</u>

6. ОБЯЗАТЕЛЬНЫЕ РЕЗЕРВЫ

Обязательные резервы включают:

	30 июня 2008 г. (не аудировано)	31 декабря 2007 г.
Отражены как займы и дебиторская задолженность в соответствии с МСБУ 39:		
Средства в НБК, отнесенные к обязательным резервам	78,573	59,376
Наличные средства, отнесенные к обязательным резервам	<u>14,942</u>	<u>27,892</u>
	<u>93,515</u>	<u>87,268</u>

Обязательные резервы представляют собой минимальные резервные требования по поддержанию остатков на депозитных счетах и в виде наличности в кассе требуемые НБК и используемые при расчете минимальных резервных требований.

7. ФИНАНСОВЫЕ АКТИВЫ И ОБЯЗАТЕЛЬСТВА, ОЦЕНИВАЕМЫЕ ПО СПРАВЕДЛИВОЙ СТОИМОСТИ ЧЕРЕЗ ПРИБЫЛЬ ИЛИ УБЫТОК

Финансовые активы, оцениваемые по справедливой стоимости через прибыль или убыток, представлены следующим образом:

	30 июня 2008 г. (не аудировано)	31 декабря 2007 г.
Финансовые активы, предназначенные для торговли:		
Корпоративные облигации	9,623	287
Казначейские обязательства Министерства финансов Казахстана	5,204	32,161
Производные финансовые инструменты	2,154	3,477
Долевые ценные бумаги казахстанских банков	1,914	1,682
Облигации Банка Развития Казахстана	1,886	1,964
Долевые ценные бумаги казахстанских корпораций	1,612	90
Паи паевых инвестиционных фондов	1,397	1,245
Облигации казахстанских банков	568	942
Ценные бумаги иностранных государств и организаций	232	6,225
	<u>24,590</u>	<u>48,073</u>
Являются объектом соглашений РЕПО	-	2,976

Финансовые обязательства, оцениваемые по справедливой стоимости через прибыль или убыток, представлены следующим образом:

	30 июня 2008 г. (не аудировано)	31 декабря 2007 г.
Финансовые обязательства, предназначенные для торговли:		
Производные финансовые инструменты	<u>1,280</u>	<u>2,851</u>
	<u>1,280</u>	<u>2,851</u>

Процентные ставки и сроки погашения финансовых активов, оцениваемых по справедливой стоимости через прибыль или убыток, представлены следующим образом:

	30 июня 2008 г. (не аудировано)		31 декабря 2007 г.	
	%	Срок погашения	%	Срок погашения
Казначейские обязательства Министерства финансов Казахстана	5.6-6.5%	2008-2014	3.2-11.3%	2008-2014
Ценные бумаги иностранных стран и организаций	12.0%	2011	3.1%	2008-2012
Облигации Банка Развития Казахстана	6.2%	2026	6.2%	2026
Облигации казахстанских банков	8.0-12.0%	2009	7.5-13.9%	2009-2011
Корпоративные облигации	8.0-12.0%	2010-2011	8.3-14.1%	2010-2015

Производные финансовые инструменты представлены следующим образом:

	30 июня 2008 г. (не аудировано)			31 декабря 2007 г.		
	Номиналь- ная сумма	Чистая справедливая стоимость		Номиналь- ная сумма	Чистая справедливая стоимость	
		Актив	Обязатель- ство		Актив	Обязатель- ство
Договор по иностранной валюте:						
Форварды	34,566	1,959	1,201	110,532	3,364	2,740
Свопы	13,568	10	1	1,195	-	107
• Прочие	241	85	35	-	-	-
Договор по процентной ставке:						
Свопы	1,198	48	43	1,296	113	4
Договор по кредитному дефолту:						
Свопы	6,038	52	-	-	-	-
		<u>2,154</u>	<u>1,280</u>		<u>3,477</u>	<u>2,851</u>

По состоянию на 30 июня 2008 года и 31 декабря 2007 года, для расчета справедливой стоимости финансовых активов, оцениваемых по справедливой стоимости через прибыль или убыток, кроме производных финансовых инструментов, которые оценивались на основе рыночных данных по оценочным моделям, Группа использовала котировки независимых источников информации. Следовательно, справедливая стоимость не подвержена существенным изменениям вследствие изменений, связанных с допущениями или входящими данными, включенными в оценочную модель.

8. СРЕДСТВА В КРЕДИТНЫХ УЧРЕЖДЕНИЯХ

Средства в кредитных учреждениях представлены следующим образом:

	30 июня 2008 г. (не аудировано)	31 декабря 2007 г.
Отражены как займы и дебиторская задолженность в соответствии с МСБУ 39:		
Срочные вклады	5,436	2,626
Займы казахстанским кредитным учреждениям	<u>482</u>	<u>790</u>
	5,918	3,416
Минус - Резерв под обесценение (Примечание 16)	<u>(20)</u>	<u>(18)</u>
	<u>5,898</u>	<u>3,398</u>

Процентные ставки и сроки погашения средств в кредитных учреждениях представлены следующим образом:

	30 июня 2008 г. (не аудировано)		31 декабря 2007 г.	
	%	Срок погашения	%	Срок погашения
Срочные вклады	2.3-12.0%	2008-2009	6.0-13.0%	2008-2009
Займы казахстанским кредитным учреждениям	13.0-17.0%	2008-2015	14.0-17.3%	2008-2012

Справедливая стоимость активов, переданных в залог, и балансовая стоимость краткосрочных займов по соглашению обратного РЕПО, классифицируемых как средства в кредитных учреждениях по состоянию на 30 июня 2008 года и 31 декабря 2007 года, представлены следующим образом:

	30 июня 2008 г. (не аудировано)		31 декабря 2007 г.	
	Балансовая стоимость займов	Справедливая стоимость залога	Балансовая стоимость займов	Справедливая стоимость залога
Долевые ценные бумаги казахстанских корпораций	-	-	439	345
Облигации казахстанских банков	-	-	12	13
	<u>-</u>	<u>-</u>	<u>451</u>	<u>358</u>

9. ИНВЕСТИЦИОННЫЕ ЦЕННЫЕ БУМАГИ, ИМЕЮЩИЕСЯ В НАЛИЧИИ ДЛЯ ПРОДАЖИ

Инвестиционные ценные бумаги, имеющиеся в наличии для продажи, представлены следующим образом:

	30 июня 2008 г. (не аудировано)	31 декабря 2007 г.
Казначейские обязательства Министерства финансов Казахстана	50,055	6,459
Ноты НБК	43,033	82,318
Корпоративные облигации	9,507	14,387
Долевые ценные бумаги казахстанских корпораций	1,430	1,381
Долевые ценные бумаги иностранных корпораций	1,401	66
Облигации казахстанских банков	1,302	3,047
Казначейские обязательства Кыргызской Республики	222	101
Местные муниципальные облигации	-	80
	<u>106,950</u>	<u>107,839</u>
Являются объектом соглашений РЕПО	16,215	51,669

Процентные ставки и сроки погашения инвестиционных ценных бумаг, имеющих в наличии для продажи, представлены следующим образом:

	30 июня 2008 г. (не аудировано)		31 декабря 2007 г.	
	%	Срок погашения	%	Срок погашения
Казначейские обязательства Министерства финансов Казахстана	4.3-19.7%	2008-2015	2.0-18.6%	2008-2014
Ноты НБК	6.0-6.1%	2008	5.5-9.5%	2008
Корпоративные облигации	7.5-18.6%	2009-2017	6.4-18.6%	2008-2021
Облигации казахстанских банков	9.4-10.3%	2009-2015	6.4-18.3%	2008-2016
Казначейские обязательства Кыргызской Республики	-	-	5.6-14.9%	2008-2009
Местные муниципальные облигации	-	-	8.5%	2008

По состоянию на 30 июня 2008 года и 31 декабря 2007 года, для расчета справедливой стоимости инвестиционных ценных бумаг, имеющих в наличии для продажи, Группа использовала котировки с независимых источников информации.

10. ЗАЙМЫ КЛИЕНТАМ

Займы клиентам включают:

	30 июня 2008 г. (не аудировано)	31 декабря 2007 г.
Отражены как займы и дебиторская задолженность в соответствии с МСБУ 39:		
Займы, предоставленные клиентам	1,195,200	1,087,372
Простые векселя	5,511	5,298
Овердрафты	4,030	4,300
	1,204,741	1,096,970
Минус – Резерв под обесценение (Примечание 16)	(71,340)	(56,697)
Займы клиентам	1,133,401	1,040,273

На 30 июня 2008 года годовая процентная ставка, взимаемая Группой, варьировалась от 9% до 23% годовых по займам, выраженным в тенге (31 декабря 2007 года – от 8% до 32%) и от 7% до 17% годовых по займам, выраженным в долларах США (31 декабря 2007 года – от 3% до 20%).

На 30 июня 2008 года Группа имела концентрацию займов на 10 самых крупных заемщиков в размере 169,036 миллионов тенге, что составляло 14% от совокупного кредитного портфеля Группы (31 декабря 2007 года – 161,592 миллиона тенге; 15%) и 98% от капитала Группы (31 декабря 2007 года – 100%). На 30 июня 2008 года по данным займам был создан резерв под обесценение в размере 6,866 миллионов тенге (31 декабря 2007 года – 7,967 миллионов тенге).

Займы предоставляются в следующих секторах экономики:

	30 июня 2008 г. (не аудировано)	%	31 декабря 2007 г.	%
Розничные займы:				
- потребительские займы	183,432	15%	161,611	15%
- ипотечные займы	<u>165,031</u>	14%	<u>160,663</u>	15%
	348,463		322,274	
Оптовая торговля	226,553	19%	223,549	20%
Строительство	157,413	13%	147,908	13%
Розничная торговля	103,896	9%	87,650	8%
Сельское хозяйство	69,821	6%	67,112	6%
Услуги	68,480	6%	59,921	5%
Недвижимость	61,888	5%	40,141	4%
Металлургия	32,728	3%	29,913	3%
Нефть и газ	31,563	2%	30,289	3%
Транспортировки	24,309	2%	9,679	1%
Пищевая промышленность	18,055	1%	16,439	1%
Гостиничный бизнес	11,146	1%	10,122	1%
Энергетика	9,329	1%	6,236	1%
Потребительские товары и продажа автомобилей	8,539	1%	9,683	1%
Машиностроение	6,281	0%	7,296	1%
Горнодобывающая отрасль	4,090	0%	9,343	1%
Связь	1,926	0%	1,323	0%
Исследования и разработки	635	0%	505	0%
Прочее	<u>19,626</u>	2%	<u>17,587</u>	1%
	<u><u>1,204,741</u></u>		<u><u>1,096,970</u></u>	100%

На 30 июня 2008 года сумма начисленных процентов по обесцененным займам составляла 35,517 миллионов тенге (31 декабря 2007 года – 31,878 миллионов тенге).

11. СТРАХОВЫЕ АКТИВЫ И ОБЯЗАТЕЛЬСТВА

Страховые активы включают следующее:

	30 июня 2008 г. (не аудировано)	31 декабря 2007 г.
Незаработанные премии по перестрахованию	3,560	1,934
Страховые возмещения по перестрахованию	<u>416</u>	<u>140</u>
	3,976	2,074
Премии к получению	3,614	1,664
Предоплаченные расходы	<u>1,138</u>	<u>148</u>
	<u><u>8,728</u></u>	<u><u>3,886</u></u>

Страховые обязательства включают следующее:

	30 июня 2008 г. (не аудировано)	31 декабря 2007 г.
Резерв незаработанных премий	8,067	5,265
Резервы на выплату страховых возмещений	1,321	805
	9,388	6,070
Кредиторская задолженность перед перестраховщиками и агентами	3,195	1,319
	<u>12,583</u>	<u>7,389</u>

12. ПРОЧИЕ АКТИВЫ

Прочие активы включают:

	30 июня 2008 г. (не аудировано)	31 декабря 2007 г.
Прочие финансовые активы, учитываемые как займы и дебиторская задолженность в соответствии с МСБУ 39:		
Прочие дебиторы по небанковской деятельности	1,983	171
Начисленные прочие комиссионные доходы	1,103	1,147
Начисленная комиссия за управление пенсионными активами	653	1,037
Прочие дебиторы по банковской деятельности	252	2,159
Прочие	1,313	657
	5,304	5,171
Минус - Резерв под обесценение (Примечание 16)	(470)	(504)
	4,834	4,667
Прочие нефинансовые активы:		
Предоплаты за основные средства	13,540	12,412
Товарно-материальные запасы	2,942	871
Отсроченные налоговые активы (Примечание 17)	1,310	220
Инвестиции в ассоциированные компании	279	262
Прочее	2,782	789
	<u>25,687</u>	<u>19,221</u>

13. СРЕДСТВА КЛИЕНТОВ

Средства клиентов включают:

	30 июня 2008 г. (не аудировано)	31 декабря 2007 г.
Отражено по амортизированной стоимости:		
Срочные вклады:		
Юридические лица	413,003	381,139
Физические лица	280,037	282,520
	693,040	663,659
Текущие счета:		
Юридические лица	223,408	196,618
Физические лица	75,157	75,152
	298,565	271,770
Счета, ограниченные в использовании	1,377	-
	<u>992,982</u>	<u>935,429</u>

На 30 июня 2008 года десять самых крупных клиентов Группы составляли примерно 48% общей суммы средств клиентов (31 декабря 2007 года – 45%).

Руководство считает, что в случае снятия средств, Группа получит адекватное уведомление с тем, чтобы реализовать свои ликвидные активы для обеспечения выплат.

Анализ счетов клиентов по секторам представлен следующим образом:

	30 июня 2008 г. (не аудировано)	%	31 декабря 2007 г.	%
Физические лица и предприниматели	355,194	36%	357,672	38%
Нефть и газ	246,774	25%	206,185	22%
Финансовый сектор	79,951	8%	57,573	6%
Транспортировка	61,624	6%	55,690	6%
Потребительские услуги	58,468	6%	55,889	6%
Правительство	51,894	5%	47,130	5%
Оптовая торговля	45,610	5%	57,105	6%
Энергетика	39,079	4%	32,552	4%
Строительство	36,162	4%	41,781	5%
Металлургия	3,425	-	2,724	-
Прочее	<u>14,801</u>	1%	<u>21,128</u>	2%
	<u><u>992,982</u></u>	100%	<u><u>935,429</u></u>	100%

14. СРЕДСТВА КРЕДИТНЫХ УЧРЕЖДЕНИЙ

Средства кредитных учреждений включают:

	30 июня 2008 г. (не аудировано)	31 декабря 2007 г.
Отражено по амортизированной стоимости:		
Займы и вклады банков стран, входящих в ОЭСР	176,360	176,480
Займы и вклады казахстанских банков	48,580	66,889
Корреспондентские счета	1,982	1,286
Займы и вклады банков стран, не входящих в ОЭСР	1,620	2,797
Вклады «овернайт»	362	-
Займы от прочих финансовых учреждений	<u>136</u>	<u>-</u>
	<u><u>229,040</u></u>	<u><u>247,452</u></u>

Далее представлены процентные ставки и сроки погашения средств кредитных учреждений:

	30 июня 2008 г. (не аудировано)		31 декабря 2007 г.	
	%	Срок погашения	%	Срок погашения
Займы и вклады банков стран, входящих в ОЭСР	2.2-8.4%	2008-2012	3.0-8.4%	2008-2015
Займы и вклады казахстанских банков	2.7-8.5%	2008	6.5-6.6%	2008
Займы и вклады банков стран, не входящих в ОЭСР	6.7%	2008-2012	6.2-6.7%	2008-2009
Вклады «овернайт»	2.7%	2008	-	-
Займы от прочих финансовых учреждений	4.4%	2013	-	-

Справедливая стоимость активов, переданных под залог, и балансовая стоимость займов по соглашению РЕПО по состоянию на 30 июня 2008 года и 31 декабря 2007 года, представлены следующим образом:

	30 июня 2008 г. (не аудировано)		31 декабря 2007 г.	
	Справедливая стоимость залога	Балансовая стоимость займа	Справедливая стоимость залога	Балансовая стоимость займа
Ноты НБК	16,215	15,430	51,672	49,151
Казначейские обязательства Министерства финансов Казахстана	-	-	2,973	2,680
	<u>16,215</u>	<u>15,430</u>	<u>54,645</u>	<u>51,831</u>

В соответствии с условиями договоров займов с некоторыми банками стран, входящих в ОЭСР, и с ЕБРР, Группа обязана соблюдать определенные финансовые коэффициенты, в частности, в отношении ликвидности, достаточности капитала и размера кредитного риска. Также, в соответствии с условиями определенных займов, Группа обязана получить разрешение заимодателя перед распределением владельцам простых акций дивидендов, кроме дивидендов, выплаченных в виде простых акций. Более того, некоторые имеющиеся финансовые соглашения Группы содержат положения, ограничивающие возможность Группы создавать право залога по своим активам. Неисполнение Группой обязательства по данным положениям, может привести к перекрестному сокращению срока платежа и цепочке неплатежей по условиям прочих финансовых соглашений Группы.

На 30 июня 2008 года и 31 декабря 2007 года Группа соблюдала все финансовые коэффициенты по различным долговым соглашениям с другими банками и финансовыми учреждениями.

15. ВЫПУЩЕННЫЕ ДОЛГОВЫЕ ЦЕННЫЕ БУМАГИ

Выпущенные долговые ценные бумаги включали:

	30 июня 2008 г. (не аудировано)	31 декабря 2007 г.
Отражено по амортизированной стоимости:		
Выпущенные субординированные долговые ценные бумаги:		
Облигации, выраженные в тенге, индексированные на инфляцию	19,250	19,221
Облигации, выраженные в тенге, с фиксированной ставкой	11,295	11,229
Облигации, выраженные в тенге, индексированные на обратную инфляцию	8,348	8,381
Итого выпущенные субординированные долговые ценные бумаги	38,893	38,831
Выпущенные несубординированные долговые ценные бумаги:		
Облигации, выраженные в долларах США	205,802	145,017
Облигации, выраженные в тенге	39,174	41,038
Итого выпущенные несубординированные долговые ценные бумаги	244,976	186,055
Итого выпущенные долговые ценные бумаги	283,869	224,886

Процентные ставки и сроки погашения данных выпущенных долговых ценных бумаг представлены следующим образом:

	30 июня 2008 г. (не аудировано)		31 декабря 2007 г.	
	%	Срок погаше-ния	%	Срок погаше-ния
Выпущенные субординированные долговые ценные бумаги:				
Облигации, выраженные в тенге, индексированные на инфляцию	ставка инфляции плюс 1%	2015	ставка инфляции плюс 1%	2015
	ставка инфляции плюс 2%	2010-2017	ставка инфляции плюс 2%	2010-2017
Облигации, выраженные в тенге, с фиксированной ставкой	7.5%-9.0%	2009-2015	7.5%-9.0%	2009-2015
Облигации, выраженные в тенге, индексированные на обратную инфляцию	15% минус ставка инфляции	2015-2016	15% минус ставка инфляции	2015-2016
Выпущенные несубординированные долговые ценные бумаги:				
Облигации, выраженные в долларах США	7.3%-8.1%	2009-2017	7.3%-8.1%	2009-2017
Облигации, выраженные в тенге	7.1-7.8%%	2009	7.1%-7.8%	2008-2009

Субординированные долговые ценные бумаги являются необеспеченными обязательствами Группы и субординированы по отношению к платежам всей текущей и будущей приоритетной задолженности и ряда прочих обязательств Группы. Проценты по выпущенным долговым ценным бумагам выплачиваются на полугодовой и годовой основе.

В соответствии с условиями выпуска облигаций, деноминированных в долларах США, Группа обязана соблюдать определенные обязательства по поддержанию финансовых показателей, в частности, в отношении достаточности капитала, размера кредитного риска, ограничений по сделкам, совершаемым по стоимости меньше, чем справедливая рыночная стоимость, и выплаты дивидендов. Более того, условия выпуска облигаций, выраженных в долларах США, включают положения, ограничивающие возможность Группы создавать право залога по своим активам. Неисполнение Группой обязательства по данным положениям, может привести к перекрестному сокращению срока платежа и цепочке неплатежей по условиям прочих финансовых соглашений Группы. Руководство считает, что по состоянию на 30 июня 2008 года и 31 декабря 2007 года, Группа выполняла требования коэффициентам, указанных в данных соглашениях с доверительными собственниками и держателями облигаций.

16. РЕЗЕРВЫ ПОД ОБЕСЦЕНЕНИЕ И ПРОЧИЕ РЕЗЕРВЫ

Движение в резервах под обесценение активов, по которым начисляются проценты, и прочим активам представлено следующим образом:

	Займы клиентам	Средства в кредитных учреждениях	Прочие активы	Итого
31 марта 2007 г. (не аудировано)	(34,430)	(8)	(278)	(34,716)
Формирование резервов	(6,011)	(5)	(147)	(6,163)
Списания	-	-	17	17
Переоценка	28	-	(340)	(312)
30 июня 2007 г. (не аудировано)	<u>(40,413)</u>	<u>(13)</u>	<u>(748)</u>	<u>(41,174)</u>
31 марта 2008 г. (не аудировано)	(58,284)	(328)	(408)	(59,020)
(Формирование резервов)/ Восстановление	(12,966)	280	(872)	(13,558)
Списания	-	-	803	803
Переоценка	(90)	28	7	(55)
30 июня 2008 г. (не аудировано)	<u>(71,340)</u>	<u>(20)</u>	<u>(470)</u>	<u>(71,830)</u>
31 декабря 2006 г.	(33,654)	(6)	(218)	(33,878)
Формирование резервов	(5,956)	(7)	(206)	(6,169)
Списания	6	-	17	23
Переоценка	(809)	-	(341)	(1,150)
30 июня 2007 г. (не аудировано)	<u>(40,413)</u>	<u>(13)</u>	<u>(748)</u>	<u>(41,174)</u>
31 декабря 2007 г.	(56,697)	(18)	(504)	(57,219)
Формирование резервов	(14,346)	(2)	(611)	(14,959)
Списания	1	-	805	806
Переоценка	(298)	-	(160)	(458)
30 июня 2008 г. (не аудировано)	<u>(71,340)</u>	<u>(20)</u>	<u>(470)</u>	<u>(71,830)</u>

Резервы на обесценение активов вычитаются из соответствующих активов.

Движение в прочих резервах представлено следующим образом:

	За три месяца, закончившихся 30 июня 2008 г. (не аудировано)	За три месяца, закончившихся 30 июня 2007 г. (не аудировано)	За шесть месяцев, закончившихся 30 июня 2008 г. (не аудировано)	За шесть месяцев, закончившихся 30 июня 2007 г. (не аудировано)
На начало периода	(3,067)	(2,249)	(1,885)	(3,021)
Восстановление резервов	2,844	2,775	4,733	5,847
Формирование резервов	(3,400)	(2,440)	(6,413)	(4,740)
Переоценка	14	3	(44)	3
На конец периода	<u>(3,609)</u>	<u>(1,911)</u>	<u>(3,609)</u>	<u>(1,911)</u>

Прочие резервы представляют собой резервы по выданным аккредитивам и гарантиям.

17. НАЛОГООБЛОЖЕНИЕ

Прибыль Банка и его дочерних организаций, за исключением HSBK (Европа) В.В., АО «НБК Банк», ОАО «Халык Банк Кыргызстан», ТОО «Халык Дорнод», ТОО «Халык Астана Дорнод», ООО «НБК ФИНАНС» и АО «Халык Банк Грузия», облагаются налогом в Республике Казахстан. Прибыль HSBK (Европа) В.В. облагаются налогом в Нидерландах. Прибыль АО «НБК Банк» и ООО «НБК ФИНАНС» облагаются налогом в Российской Федерации. Прибыль ОАО «Халык Банк Кыргызстан» облагаются налогом в Кыргызской Республике. ТОО «Халык Дорнод» и ТОО «Халык Астана Дорнод» облагаются налогом в Монголии. АО «Халык Банк Грузия» облагается налогом в Грузии.

Расходы по налогу на прибыль составляют:

	За три месяца, закончившихся 30 июня 2008 г. (не аудировано)	За три месяца, закончившихся 30 июня 2007 г. (не аудировано)	За шесть месяцев, закончившихся 30 июня 2008 г. (не аудировано)	За шесть месяцев, закончившихся 30 июня 2007 г. (не аудировано)
Расходы по текущему налогу	2,846	5,043	4,567	6,223
Изменение отсроченного налога на прибыль	<u>(218)</u>	<u>(1,097)</u>	<u>875</u>	<u>1,498</u>
Расход по налогу на прибыль	<u><u>2,628</u></u>	<u><u>3,946</u></u>	<u><u>5,442</u></u>	<u><u>7,721</u></u>

Казахстанские юридические лица обязаны самостоятельно подавать налоговые декларации. Ставка налога на прибыль для банков, кроме дохода по государственным ценным бумагам и прочим ценным бумагам, составляла 30% в течение шести месяцев закончившихся 30 июня 2008 и 2007 годов. Ставка налога на прибыль для небанковских организаций также составляла 30% в течение шести месяцев закончившихся 30 июня 2008 и 2007 годов, за исключением страховых компаний, ставка налога на прибыль для которых составляла 4%. Доход по государственным ценным бумагам и некоторым прочим ценным бумагам не облагается налогом на прибыль.

Отсроченные налоговые активы и обязательства включают:

	30 июня 2008 г. (не аудировано)	31 декабря 2007 г.
Налоговый эффект вычитаемых временных разниц:		
Начисленные премии	332	1,262
Начисленные отпускные расходы	313	212
Резерв по страховой премии	281	129
Справедливая стоимость производных инструментов	<u>384</u>	<u>-</u>
Отсроченные налоговые активы	<u>1,310</u>	<u>1,603</u>
Налоговый эффект налогооблагаемых временных разниц:		
Займы клиентам, резервы на обесценение	(4,083)	(3,431)
Основные средства, начисленная амортизация	(991)	(1,342)
Резервы, разные ставки	(142)	(322)
Справедливая стоимость производных инструментов	<u>(646)</u>	<u>(185)</u>
Отсроченное налоговое обязательство	<u>(5,862)</u>	<u>(5,280)</u>
Чистые отсроченные налоговые активы (Примечание 14)	<u><u>1,310</u></u>	<u><u>220</u></u>
Чистое отсроченное налоговое обязательство	<u><u>(5,862)</u></u>	<u><u>(3,897)</u></u>

В настоящее время в Казахстане и в других странах, где Группа ведет свою деятельность, действует ряд законов, связанных с различными налогами, введенных уполномоченными региональными и государственными органами. Такие налоги включают в себя налог на добавленную стоимость, налог на прибыль с юридических лиц, социальный налог и прочие. Применяемые положения зачастую являются неясными или вовсе не существуют в связи с ограниченным количеством прошлых прецедентов. Нередко имеются различные мнения относительно юридической трактовки положений, как между ведомствами, так и внутри одного ведомства, что создает некоторую неопределенность и конфликтные ситуации. Налоговые декларации, а также другие сферы юридического регулирования (например, вопросы таможенного и валютного контроля), находятся под контролем нескольких ведомств, которые по закону имеют право налагать существенные штрафы и пени за допущенные, по их мнению, нарушения. Подобная ситуация создает большую степень вероятности налоговых рисков в Казахстане, чем, например, в других странах с более развитыми системами налогового законодательства.

Руководство считает, что Группа проводит свою деятельность в соответствии с налоговым законодательством Казахстана, однако существует риск того, что соответствующие органы могут занять иные позиции в отношении толкования налоговых вопросов.

18. ПРОЧИЕ ОБЯЗАТЕЛЬСТВА

Прочие обязательства включают:

	30 июня 2008 г. (не аудировано)	31 декабря 2007 г.
Прочие финансовые обязательства:		
Кредиторы по небанковской деятельности	1,587	1,101
Счета к оплате по общим и административным расходам	538	155
Прочие кредиторы по банковской деятельности	506	95
Прочее	125	175
	<u>2,756</u>	<u>1,526</u>
Прочие нефинансовые обязательства:		
Расчеты с работниками	2,414	5,653
Прочие предоплаты полученные	949	1,015
Задолженность по налогам, кроме корпоративного подоходного налога	812	1,111
Задолженность по текущему подоходному налогу	-	956
	<u>4,175</u>	<u>8,735</u>
	<u>6,931</u>	<u>10,261</u>

19. УСЛОВНЫЕ ФИНАНСОВЫЕ ОБЯЗАТЕЛЬСТВА

Условные финансовые обязательства – Условные финансовые обязательства Группы включали следующее:

	30 июня 2008 г. (не аудировано)	31 декабря 2007 г.
Выданные гарантии	50,531	34,888
Обязательства по выдаче займов	40,431	37,746
Коммерческие аккредитивы	21,569	18,825
	<u>112,531</u>	<u>91,459</u>
Условные финансовые обязательства	112,531	91,459
Минус денежное обеспечение по аккредитивам	(1,378)	(443)
Минус резервы (Примечание 16)	(3,609)	(1,885)
	<u>(4,987)</u>	<u>(2,328)</u>
Итого условные финансовые обязательства, нетто	<u>107,544</u>	<u>89,131</u>

Выданные гарантии представляют собой финансовые гарантии, по которым выплата маловероятна на соответствующую отчетную дату, и поэтому не были отражены в сжатом промежуточном консолидированном бухгалтерском балансе. По состоянию на 30 июня 2008 года, на десять самых крупных гарантий приходилось 72% общих финансовых гарантий Группы (31 декабря 2007 года – 54%), и они составляли 21% капитала Группы (31 декабря 2007 года – 13%).

На 30 июня 2008 года на десять самых крупных аккредитивов приходилось 73% всей суммы коммерческих аккредитивов Группы (31 декабря 2007 года – 31%), и они составляли 9% капитала Группы (31 декабря 2007 года – 7%).

Группа требует предоставления залогового обеспечения при возникновении финансовых инструментов, связанных с заимствованием, когда это представляется необходимым. Залоговое обеспечение варьируется, и может включать вклады, хранящиеся в банках, государственные ценные бумаги и прочие активы.

Трастовая деятельность – В ходе осуществления обычной деятельности, Группа вступает в соглашения с клиентами на управления активами клиентов с ограниченными правами на принятие решений, и в соответствии с определенными критериями, установленными клиентами. Группа может нести ответственность исключительно за убытки или действия, нацеленные на присвоение средств клиентов, если такие средства или ценные бумаги не возвращены клиенту. Максимальный потенциальный финансовый риск Группы на любую дату равен объему средств клиентов, за вычетом нереализованной прибыли/убытка на счетах клиента. По состоянию на 31 декабря 2008 года остаток средств клиентов, находящихся в управлении Группы, составил 351,224 миллионов тенге (31 декабря 2007 года – 354,005 миллионов тенге).

Судебные иски – Время от времени в процессе деятельности Группы, клиенты и контрагенты выдвигают претензии к Группе. Руководство считает, что в результате разбирательства по ним Группа не понесет существенных убытков и, соответственно, резервы в промежуточной финансовой информации не создавались.

Налогообложение – Коммерческое законодательство стран, включая налоговое законодательство, в которых ведет свою деятельность Группа, может иметь более чем одно толкования. Также, существует риск принятия налоговыми органами произвольных суждений относящихся к деловой деятельности. В случае такого рода оспаривания налоговыми органами суждений руководства касательно деловой деятельности Группы, могут возникнуть дополнительные налоги, штрафы и пени.

Такая неопределенность может, например, относиться к налоговой трактовке финансовых инструментов и определению рыночного уровня ценовых показателей по сделкам. Также она может приводить к толкованию налоговыми органами возникших временных налоговых разниц по формированию и восстановлению резервов под возможные убытки по займам клиентам и задолженности, приравненной к займам, как занижения налогооблагаемой базы. Руководство Группы считает, что все необходимые налоговые начисления произведены, и, соответственно, начисление соответствующих резервов в промежуточной финансовой информации не требуется.

Налоговые органы могут проводить проверку налоговой отчетности за последние пять лет. Однако проведение налоговой проверки не означает, что вышестоящий налоговый орган не может провести проверку повторно. Кроме того, в соответствии с разъяснениями судебных органов срок, за который может быть проверена налоговая отчетность, может быть продлен, в случае признания судом факта воспрепятствования проведению проверки налоговыми органами.

20. ЧИСТЫЙ ПРОЦЕНТНЫЙ ДОХОД ДО ОТЧИСЛЕНИЙ В РЕЗЕРВЫ НА ОБЕСЦЕНЕНИЕ

	За три месяца, закончившихся 30 июня 2008 г. (не аудировано)	За три месяца, закончившихся 30 июня 2007 г. (не аудировано)	За шесть месяцев, закончившихся 30 июня 2008 г. (не аудировано)	За шесть месяцев, закончившихся 30 июня 2007 г. (не аудировано)
Процентный доход состоит:				
Проценты по финансовым активам, учтенных по амортизированной стоимости:				
- проценты по обесцененным активам	43,425	25,176	83,709	48,354
- проценты по необесцененным активам	626	1,792	1,090	2,078
Проценты по инвестиционным ценным бумагам, имеющимся в наличии для продажи	2,037	1,910	4,106	3,179
Проценты по финансовым активам, оцениваемым по справедливой стоимости через прибыль или убыток	296	541	698	1,239
Итого процентный доход	46,384	29,419	89,603	54,850
Проценты по финансовым активам, учтенным по амортизированной стоимости:				
Проценты по займам клиентам	42,200	25,499	80,368	47,735
Проценты по средствам в кредитных учреждениях и по денежным средствам и их эквивалентам	1,851	1,469	4,431	2,697
Проценты по финансовым активам, учтенным по амортизированной стоимости	44,051	26,968	84,799	50,432
Проценты по финансовым активам, оцениваемым по справедливой стоимости через прибыль или убыток:				
Проценты по финансовым активам, предназначенным для торговли	296	541	698	1,239
Проценты по финансовым активам, оцениваемым по справедливой стоимости через прибыль или убыток	296	541	698	1,239
Проценты по инвестиционным ценным бумагам, имеющимся в наличии для продажи	2,037	1,910	4,106	3,179
Итого процентный доход	46,384	29,419	89,603	54,850
Процентные расходы состоят:				
Проценты по финансовым обязательствам, учтенным по амортизированной стоимости				
	(25,843)	(13,318)	(49,958)	(24,187)
Итого процентные расходы	(25,843)	(13,318)	(49,958)	(24,187)
Проценты по финансовым обязательствам, учтенным по амортизированной стоимости:				
Проценты по средствам клиентов	(17,455)	(7,106)	(34,059)	(13,542)
Проценты по выпущенным долговым ценным бумагам	(5,533)	(4,336)	(9,878)	(7,106)
Проценты по средствам кредитных учреждений	(2,855)	(1,876)	(6,021)	(3,539)
Итого проценты по финансовым обязательствам, учтенным по амортизированной стоимости	(25,843)	(13,318)	(49,958)	(24,187)
Чистый процентный доход до отчислений в резервы на обесценение	20,541	16,101	39,645	30,663

21. ДОХОДЫ ПО УСЛУГАМ И КОМИССИЯМ

Доходы по услугам и комиссии были получены из следующих источников:

	За три месяца, закончившихся 30 июня 2008 г. (не аудировано)	За три месяца, закончившихся 30 июня 2007 г. (не аудировано)	За шесть месяцев, закончившихся 30 июня 2008 г. (не аудировано)	За шесть месяцев, закончившихся 30 июня 2007 г. (не аудировано)
Пенсионный фонд и управление активами	2,620	2,070	3,982	2,977
Банковские переводы	2,382	2,005	4,392	3,637
Кассовые операции	937	1,666	1,709	2,427
Обслуживание пластиковых карточек	728	42	1,278	449
Выданные гарантии и аккредитивы	487	332	876	721
Выплата пенсий клиентам	437	302	780	674
Обслуживание счетов клиентов	337	275	782	397
Обслуживание коммунальных платежей	81	60	146	121
Операции в иностранной валюте	1	8	50	15
Прочее	210	259	394	1,003
	<u>8,220</u>	<u>7,019</u>	<u>14,389</u>	<u>12,421</u>

22. ЧИСТАЯ ПРИБЫЛЬ/(УБЫТОК) ПО ФИНАНСОВЫМ АКТИВАМ И ОБЯЗАТЕЛЬСТВАМ, ОЦЕНИВАЕМЫМ ПО СПРАВЕДЛИВОЙ СТОИМОСТИ ЧЕРЕЗ ПРИБЫЛЬ ИЛИ УБЫТОК

Чистая прибыль/(убыток) по финансовым активам и обязательствам, оцениваемым по справедливой стоимости через прибыль или убыток, представлен следующим образом:

	За три месяца, закончившихся 30 июня 2008 г. (не аудировано)	За три месяца, закончившихся 30 июня 2007 г. (не аудировано)	За шесть месяцев, закончившихся 30 июня 2008 г. (не аудировано)	За шесть месяцев, закончившихся 30 июня 2007 г. (не аудировано)
Чистая прибыль/(убыток) по финансовым активам и обязательствам, классифицированным как предназначенные для торговли:				
Прибыль/(убыток) по торговым операциям	661	(224)	(1,752)	(188)
Корректировки справедливой стоимости, нетто	<u>(639)</u>	<u>253</u>	<u>(799)</u>	<u>120</u>
	<u>22</u>	<u>29</u>	<u>(2,551)</u>	<u>(68)</u>

23. ЧИСТАЯ ПРИБЫЛЬ ПО ОПЕРАЦИЯМ С ИНОСТРАННОЙ ВАЛЮТОЙ

Чистая прибыль по операциям с иностранной валютой представлена следующим образом:

	За три месяца, закончившихся 30 июня 2008 г. (не аудировано)	За три месяца, закончившихся 30 июня 2007 г. (не аудировано)	За шесть месяцев, закончившихся 30 июня 2008 г. (не аудировано)	За шесть месяцев, закончившихся 30 июня 2007 г. (не аудировано)
Торговые операции, нетто	1,828	5,160	3,202	7,448
Курсовые разницы, нетто	<u>(151)</u>	<u>(1,621)</u>	<u>(26)</u>	<u>(2,670)</u>
	<u>1,677</u>	<u>3,539</u>	<u>3,176</u>	<u>4,778</u>

24. ДОХОДЫ ОТ СТРАХОВОЙ ДЕЯТЕЛЬНОСТИ

Доходы от страховой деятельности включают следующее:

	За три месяца, закончившихся 30 июня 2008 г. (не аудировано)	За три месяца, закончившихся 30 июня 2007 г. (не аудировано)	За шесть месяцев, закончившихся 30 июня 2008 г. (не аудировано)	За шесть месяцев, закончившихся 30 июня 2007 г. (не аудировано)
Страховые премии, брутто	4,189	3,207	9,900	5,561
Изменение резерва незаработанной премии, нетто	797	(13)	(1,176)	(478)
Страховые премии, переданные на перестрахование	<u>(2,040)</u>	<u>(1,613)</u>	<u>(4,041)</u>	<u>(2,584)</u>
	<u>2,946</u>	<u>1,581</u>	<u>4,683</u>	<u>2,499</u>

25. ОПЕРАЦИОННЫЕ РАСХОДЫ

Операционные расходы включают следующее:

	За три месяца, закончившихся 30 июня 2008 г. (не аудировано)	За три месяца, закончившихся 30 июня 2007 г. (не аудировано)	За шесть месяцев, закончившихся 30 июня 2008 г. (не аудировано)	За шесть месяцев, закончившихся 30 июня 2007 г. (не аудировано)
Заработная плата и прочие выплаты	4,720	3,326	10,361	8,797
Износ и амортизация	1,250	800	2,251	1,540
Налоги, за исключением подоходного налога	507	454	896	815
Аренда	500	297	919	536
Ремонт и обслуживание	448	151	747	315
Связь	435	246	668	414
Реклама	350	225	532	388
Страхование депозитов	294	520	823	926
Охрана	270	182	511	384
Командировочные расходы	198	171	333	290
Профессиональные услуги	178	251	268	282
Информационные услуги	122	135	177	199
Транспорт	104	91	198	163
Канцелярские и офисные принадлежности	57	56	106	119
Благотворительность	48	27	67	30
Социальные мероприятия	18	38	39	41
Прочее	<u>1,049</u>	<u>246</u>	<u>1,503</u>	<u>724</u>
	<u>10,548</u>	<u>7,216</u>	<u>20,399</u>	<u>15,963</u>

26. ПРИБЫЛЬ НА АКЦИЮ

Базовая и разводненная прибыль на акцию рассчитывается делением чистой прибыли за период, причитающейся акционерам материнского Банка, на средневзвешенное количество акций, участвующих в распределении чистой прибыли, находящихся в обращении в течение периода.

Согласно казахстанскому законодательству об акционерных обществах, размер дивиденда по простым акциям не может превышать дивиденда по привилегированным акциям за аналогичный период. Таким образом, чистая прибыль за период распределяется между простыми и привилегированными акциями в соответствии с их юридическими и контрактными правами на нераспределенную прибыль.

Ниже приводятся данные по базовой и разводненной прибыли на акцию:

	За три месяца, закончившихся 30 июня 2008 г. (не аудировано)	За три месяца, закончившихся 30 июня 2007 г. (не аудировано)	За шесть месяцев, закончившихся 30 июня 2008 г. (не аудировано)	За шесть месяцев, закончившихся 30 июня 2007 г. (не аудировано)
Базовая прибыль на акцию				
Чистая прибыль, приходящаяся на акционеров материнского Банка за период	5,474	10,446	15,173	21,263
За вычетом дополнительных дивидендов, которые были бы уплачены акционерам привилегированных акций в случае полного распределения прибыли	-	-	-	(484)
За вычетом выплаченных дивидендов по привилегированным акциям	(1,679)	(1,578)	(1,679)	(1,578)
Чистая прибыль, приходящаяся на акционеров привилегированных акций за период	(1,679)	(1,578)	(1,679)	(2,062)
Прибыль, приходящаяся на акционеров простых акций	3,795	8,868	13,494	19,201
Средневзвешенное количество акций, для расчета базовой прибыли на акцию	979,763,070	978,831,960	979,753,783	977,420,675
Базовая прибыль на акцию (в тенге)	3.87	9.06	13.77	19.64
Разводненная прибыль на акцию				
Прибыль, приходящаяся на акционеров простых акций за период	3,795	8,868	13,494	19,201
Плюс: дивиденды по конвертируемым привилегированным акциям	Неприменимо	1,278	1,284	1,278
Плюс: дополнительные дивиденды, которые будут выплачены держателям конвертируемых привилегированных акций в случае полного распределения прибыли	Неприменимо	-	-	298
За вычетом суммы выплачиваемой акционерам конвертируемых привилегированных акций при конвертации	Неприменимо	(3,175)	(1,139)	(4,353)
Прибыль, используемая для расчета разводненной прибыли на акцию	3,795	6,971	13,639	16,424
Средневзвешенное количество простых акций, для расчета базовой прибыли на акцию	979,763,070	978,831,960	979,753,783	977,420,675
Акции, считающиеся выпущенными:				
Средневзвешенное количество простых акций, которые будут выпущены при конвертации конвертируемых привилегированных акций	Неприменимо	80,203,196	80,173,520	80,227,187
Средневзвешенное количество акций для расчета разводненной прибыли на акцию	979,763,070	1,059,035,156	1,059,927,303	1,057,647,862
Разводненная прибыль на акцию (в тенге)*	3.87	6.58	12.87	15.53

*За три месяца, закончившихся 30 июня 2008 г. конвертируемые привилегированные акции не были включены в расчет разводненной прибыли на акцию, так как они не имели разводняющего эффекта.

27. УПРАВЛЕНИЕ ФИНАНСОВЫМИ РИСКАМИ

Управление рисками играет важную роль в банковской деятельности Группы. Основные риски, присущие деятельности Группы, включают:

- кредитный риск,
- риск ликвидности,
- рыночный риск.

Для обеспечения действенной и эффективной политики управления рисками, Группа определила основные принципы управления рисками, основная цель которых состоит в том, чтобы защитить Группу от существующих рисков и позволить ей достигнуть запланированных показателей. Указанные принципы используются Группой при управлении следующими рисками:

Валютный риск – Группа подвержена риску, возникающему вследствие колебаний в действующих обменных курсах иностранной валюты (в основном долларов США), влияющих на финансовую позицию и движение денежных средств, которые отслеживаются ежедневно. Комитет по управлению активами и обязательствами устанавливает лимиты уровня риска по типам валют в рамках полномочий, утвержденных Советом Директоров. Эти лимиты соответствуют минимальным требованиям, установленным АФН. Подверженность Группы валютному риску представлена следующим образом:

	30 июня 2008 г. (не аудировано)			31 декабрь 2007 г.		
	Тенге	Иностранная валюта	Итого	Тенге	Иностранная валюта	Итого
ФИНАНСОВЫЕ АКТИВЫ:						
Денежные средства и их эквиваленты	18,975	253,374	272,349	9,831	245,414	255,245
Обязательные резервы	18,845	74,670	93,515	30,122	57,146	87,268
Финансовые активы, оцениваемые по справедливой стоимости через прибыль или убыток	11,366	13,224	24,590	37,248	10,825	48,073
Средства в кредитных учреждениях	5,429	469	5,898	3,084	314	3,398
Инвестиционные ценные бумаги, имеющиеся в наличии для продажи	104,400	2,550	106,950	106,886	953	107,839
Займы клиентам	688,636	444,765	1,133,401	621,285	418,988	1,040,273
Прочие финансовые активы	3,652	1,182	4,834	3,208	1,459	4,667
	<u>851,303</u>	<u>790,234</u>	<u>1,641,537</u>	<u>811,664</u>	<u>735,099</u>	<u>1,546,763</u>
ФИНАНСОВЫЕ ОБЯЗАТЕЛЬСТВА:						
Средства клиентов	585,798	407,184	992,982	548,136	387,293	935,429
Средства кредитных учреждений	38,797	190,243	229,040	79,989	167,463	247,452
Финансовые обязательства, оцениваемые по справедливой стоимости через прибыль или убыток	-	1,280	1,280	-	2,851	2,851
Выпущенные долговые ценные бумаги	78,066	205,803	283,869	79,869	145,017	224,886
Прочие финансовые обязательства	1,920	836	2,756	267	1,259	1,526
	<u>704,581</u>	<u>805,346</u>	<u>1,509,927</u>	<u>708,261</u>	<u>703,883</u>	<u>1,412,144</u>
Нетто позиция по балансу	<u>146,722</u>	<u>(15,112)</u>	<u>131,610</u>	<u>103,403</u>	<u>31,216</u>	<u>134,619</u>

Основные денежные потоки Группы генерируются главным образом в тенге и долларах США. В результате, будущие колебания обменного курса тенге по отношению к доллару США могут повлиять на балансовую стоимость денежных активов и обязательств Группы, выраженных в долларах США.

Риск ликвидности – Риск ликвидности связан с необходимостью наличия средств, достаточных для выдачи вкладов клиентов и выполнения обязательств по прочим финансовым инструментам по мере наступления сроков выплат. Для управления риском краткосрочной ликвидности Группы казначейство составляет ежедневные прогнозы движения средств на счетах клиентов. Управление риском долгосрочной ликвидности осуществляется Комитетом по управлению активами и обязательствами посредством анализа долгосрочных позиций ликвидности и принятия решений по управлению существенной негативной позицией различными методами. Лимиты по минимальному уровню свободных средств, которые могут быть использованы в покрытие снимаемых вкладов клиентов, а также минимальному уровню межбанковских и прочих источников кредитования, которые должны быть в наличии для покрытия изъятий средств сверх ожидаемого уровня, определяются Комитетом по управлению активами и обязательствами в рамках полномочий, утвержденных Советом директоров.

В таблицах ниже представлен анализ финансовых активов и обязательств, сгруппированных на основании периода, оставшегося с даты составления бухгалтерского баланса до даты выплаты по контракту, за исключением финансовых активов и обязательств, оцениваемых по справедливой стоимости через прибыль или убыток, которые включены в графу «До востребования», поскольку они имеются в наличии для удовлетворения потребностей Группы в краткосрочных ликвидных средствах. Информация, указанная в таблице, была передана ключевому руководству внутри Группы.

	30 июня 2008 г. (не аудировано)						
	До востребования	Менее 1 месяца	От 1 до 3 месяцев	От 3 месяцев до 1 года	От 1 года до 3 лет	Свыше 3 лет	Всего
ФИНАНСОВЫЕ АКТИВЫ:							
Денежные средства и их эквиваленты	29,206	237,105	6,038	-	-	-	272,349
Обязательные резервы	4,676	3,741	5,611	42,082	24,313	13,092	93,515
Финансовые активы, оцениваемые по справедливой стоимости через прибыль или убыток	24,590	-	-	-	-	-	24,590
Средства в кредитных учреждениях	-	-	1,507	4,066	301	24	5,898
Инвестиционные ценные бумаги, имеющиеся в наличии для продажи	3,406	42,519	3,558	17,773	21,026	18,668	106,950
Займы клиентам	56,088	45,231	72,658	508,297	290,870	160,257	1,133,401
Прочие финансовые активы	724	2,189	153	887	15	866	4,834
	<u>118,690</u>	<u>330,785</u>	<u>89,525</u>	<u>573,105</u>	<u>336,525</u>	<u>192,907</u>	<u>1,641,537</u>
ФИНАНСОВЫЕ ОБЯЗАТЕЛЬСТВА:							
Средства клиентов	298,961	121,025	67,030	357,868	121,576	26,522	992,982
Средства кредитных учреждений	2,349	20,560	42,684	50,768	7,795	104,884	229,040
Финансовые обязательства, оцениваемые по справедливой стоимости через прибыль или убыток	1,280	-	-	-	-	-	1,280
Выпущенные долговые ценные бумаги	-	107	-	44,728	114,029	125,005	283,869
Прочие финансовые обязательства	494	534	161	1,532	31	4	2,756
	<u>303,084</u>	<u>142,226</u>	<u>109,875</u>	<u>454,896</u>	<u>243,431</u>	<u>256,415</u>	<u>1,509,927</u>
Нетто позиция	<u>(184,394)</u>	<u>188,559</u>	<u>(20,350)</u>	<u>118,209</u>	<u>93,094</u>	<u>(63,508)</u>	
Накопленная разница	<u>(184,394)</u>	<u>4,165</u>	<u>(16,185)</u>	<u>102,024</u>	<u>195,118</u>	<u>131,610</u>	

31 декабря 2007 г.

	До востребова- ния	Менее 1 месяца	От 1 до 3 месяцев	От 3 месяцев до 1 года	От 1 года до 3 лет	Свыше 3 лет	Всего
ФИНАНСОВЫЕ							
АКТИВЫ:							
Денежные средства и их эквиваленты	8,501	246,464	280	-	-	-	255,245
Обязательные резервы	24,099	15,353	10,540	25,708	7,471	4,097	87,268
Финансовые активы, оцениваемые по справедливой стоимости через прибыль или убыток	48,073	-	-	-	-	-	48,073
Средства в кредитных учреждениях	-	193	127	2,460	590	28	3,398
Инвестиционные ценные бумаги, имеющиеся в наличии для продажи	2,045	35,350	332	56,493	4,694	8,925	107,839
Займы клиентам	9,384	6,024	78,632	485,795	303,862	156,576	1,040,273
Прочие финансовые активы	833	1,675	132	1,578	184	265	4,667
	<u>92,935</u>	<u>305,059</u>	<u>90,043</u>	<u>572,034</u>	<u>316,801</u>	<u>169,891</u>	<u>1,546,763</u>
ФИНАНСОВЫЕ ОБЯЗАТЕЛЬСТВА:							
Средства клиентов	258,322	164,571	112,974	275,565	80,078	43,919	935,429
Средства кредитных учреждений	1,836	71,323	11,656	28,393	113,640	20,604	247,452
Финансовые обязательства, оцениваемые по справедливой стоимости через прибыль или убыток	2,851	-	-	-	-	-	2,851
Выпущенные долговые ценные бумаги	126	-	2,418	913	156,286	65,143	224,886
Прочие финансовые обязательства	85	654	724	15	48	-	1,526
	<u>263,220</u>	<u>236,548</u>	<u>127,772</u>	<u>304,886</u>	<u>350,052</u>	<u>129,666</u>	<u>1,412,144</u>
Нетто позиция	<u>(170,285)</u>	<u>68,511</u>	<u>(37,729)</u>	<u>267,148</u>	<u>(33,251)</u>	<u>40,225</u>	
Накопленная разница	<u>(170,285)</u>	<u>(101,774)</u>	<u>(139,503)</u>	<u>127,645</u>	<u>94,394</u>	<u>134,619</u>	

28. СЕГМЕНТНАЯ ИНФОРМАЦИЯ

Первичными отчетными сегментами Группы являются операционные сегменты, а вторичными – географические сегменты.

Операционные сегменты

Деятельность Группы охватывает два основных операционных сегмента:

Розничные банковские услуги – представляют собой частные банковские услуги, частные текущие счета клиентов, сберегательные, вкладные, инвестиционные продукты, депозитарные услуги, кредитные и дебитные карточки, потребительские займы и ипотечные кредиты, кассовое обслуживание и операции с иностранной валютой.

Корпоративные банковские услуги – представляют собой услуги непосредственного дебетования, текущие счета, вклады, овердрафты, займы и прочие кредитные услуги, операции с иностранной валютой и документарные операции.

В течении шестимесячных периодов, закончившихся 30 июня 2008 и 2007 годов не было операций между операционными сегментами.

Сегментная информация по основным операционным сегментам Группы за шесть месяцев, закончившихся 30 июня 2008 и 2007 годов, представлена ниже:

	Розничные банковские услуги	Корпоратив- ные банковские услуги	Прочее	Итого
За шесть месяцев, закончившихся 30 июня 2008 г. (не аудировано)				
Внешние доходы	45,167	61,988	4,138	111,293
Итого доходов	45,167	61,988	4,138	111,293
Общие доходы включают:				
- Процентные доходы	35,420	54,183	-	89,603
- Чистый убыток по финансовым активам и обязательствам, оцениваемым по справедливой стоимости через прибыль или убыток	-	-	(2,551)	(2,551)
- Чистая прибыль от инвестиционных ценных бумаг, имеющих в наличии для продажи	-	-	445	445
- Доля в убытках ассоциированных компаний	-	(13)	-	(13)
- Чистая прибыль по операциям с иностранной валютой	395	2,781	-	3,176
- Доход по услугам и комиссии	9,352	5,037	-	14,389
- Доход от страховой деятельности и прочие доходы	-	-	6,244	6,244
Итого доходов	45,167	61,988	4,138	111,293
- Процентные расходы по средствам клиентов	(14,055)	(20,004)	-	(34,059)
- Создание резерва на обесценение	(3,261)	(11,698)	-	(14,959)
- Расходы по услугам и комиссии	(309)	(432)	-	(741)
- Заработная плата и прочие выплаты	(3,026)	(7,335)	-	(10,361)
- Страхование депозитов и расходы на рекламу	(1,355)	-	-	(1,355)
- Создание резервов	(484)	(1,196)	-	(1,680)
Результаты сегмента	22,677	21,323	4,138	48,138
Итого нераспределенные затраты				(27,084)
Прибыль до налогообложения				21,054
Расходы по подоходному налогу				(5,442)
Чистая прибыль				15,612
Итого сегментные активы	356,970	1,054,956	131,540	1,543,466
Нераспределенные активы				164,823
Итого активы				1,708,289
Итого сегментные обязательства	(355,194)	(641,397)	-	(996,591)
Нераспределенные обязательства				(539,565)
Итого обязательства				(1,536,156)
Прочие статьи сегментов:				
Капитальные затраты (нераспределенные)				(13,768)
Расходы на износ и амортизацию (нераспределенные)				(2,251)

	Розничные банковские услуги	Корпоратив- ные банковские услуги	Прочее	Итого
За шесть месяцев, закончившихся 30 июня 2007 г. (не аудировано)				
Внешние доходы	29,986	42,048	4,146	76,180
Итого доходов	29,986	42,048	4,146	76,180
Общие доходы включают:				
- Процентные доходы	21,389	33,461	-	54,850
- Чистый убыток по финансовым активам и обязательствам, оцениваемым по справедливой стоимости через прибыль или убыток	-	-	(68)	(68)
- Чистая прибыль от инвестиционных ценных бумаг, имеющихся в наличии для продажи	-	-	686	686
- Доля в убытках ассоциированных компаний	-	(15)	-	(15)
- Чистая прибыль по операциям с иностранной валютой	605	4,173	-	4,778
- Доход по услугам и комиссии	7,992	4,429	-	12,421
- Доход от страховой деятельности и прочие доходы	-	-	3,528	3,528
Итого доходов	29,986	42,048	4,146	76,180
- Процентные расходы по средствам клиентов	(6,042)	(7,500)	-	(13,542)
- Создание резерва на обесценение	(1,728)	(4,441)	-	(6,169)
- Расходы по услугам и комиссии	(529)	(417)	-	(946)
- Заработная плата и прочие выплаты	(2,857)	(5,940)	-	(8,797)
- Страхование депозитов и расходы на рекламу	(1,314)	-	-	(1,314)
- Восстановление резервов	54	1,053	-	1,107
Результаты сегмента	17,570	24,803	4,146	46,519
Итого нераспределенные затраты				(17,253)
Прибыль до налогообложения				29,266
Расходы по подоходному налогу				(7,721)
Чистая прибыль				21,545
Итого сегментные активы	234,960	741,786	191,832	1,168,578
Нераспределенные активы				118,372
Итого активы				1,286,950
Итого сегментные обязательства	(256,210)	(357,707)	-	(613,917)
Нераспределенные обязательства				(531,877)
Итого обязательства				(1,145,794)
Прочие статьи сегментов:				
Капитальные затраты (нераспределенные)				(3,272)
Расходы на износ и амортизацию (нераспределенные)				(1,540)

Некоторые активы и обязательства, которые не могут быть распределены по определенным сегментам, были включены в нераспределенные активы и обязательства. Нераспределенные активы включают в себя обязательные резервы, основные средства и прочие нераспределенные активы. Нераспределенные обязательства включают в себя выпущенные долговые ценные бумаги, средства кредитных учреждений и прочие нераспределенные обязательства.

Географические сегменты – Деятельность Группы охватывает следующие основные географические сегменты за шестимесячные периоды, закончившиеся 30 июня 2008 и 2007 годов.

	Казахстан	Страны, являющиеся членами ОЭСР	Страны, не являющиеся членами ОЭСР	Итого
30 июня 2008 г. (не аудировано)				
Итого сегментных активов	1,460,961	241,130	6,198	1,708,289
31 декабря 2007 г.				
Итого сегментных активов	1,343,705	242,031	9,339	1,595,075
За шесть месяцев, закончившихся 30 июня 2008 г. (не аудировано)				
Внешние доходы	111,288	4	1	111,293
Капитальные затраты	(13,768)	-	-	(13,768)
За шесть месяцев, закончившихся 30 июня 2007 г. (не аудировано)				
Внешние доходы	74,600	1,232	348	76,180
Капитальные затраты	(3,272)	-	-	(3,272)

Внешние доходы, активы и обязательства по выдаче займов были распределены по стране фактического месторасположения контрагента. Наличность в кассе, основные средства и капитальные затраты были представлены по стране их фактического нахождения.

29. ОПЕРАЦИИ СО СВЯЗАННЫМИ СТОРОНАМИ

Связанные стороны или операции со связанными сторонами оцениваются соответствии с МСБУ 24 «Раскрытие информации о связанных сторонах». Связанные стороны могут вступать в сделки, которые не проводились бы между несвязанными сторонами. Цены и условия таких сделок обычно сопоставимы с ценами и условиями сделок между несвязанными сторонами.

При рассмотрении каждой возможной связанной стороны, принимается во внимание содержание взаимоотношений сторон, а не только их юридическая форма. Остатки по операциям со связанными сторонами на 30 июня 2008 года и 31 декабря 2007 года, представлены ниже:

	30 июня 2008 г. (не аудировано)		31 декабря 2007 г.	
	Остатки по операциям со связанными сторонами	Итого по категории в соответствии со статьями финансовой отчетности	Остатки по операциям со связанными сторонами	Итого по категории в соответствии со статьями финансовой отчетности
Займы клиентам до создания резерва на обесценение	7,892	1,204,741	133	1,096,970
- ключевому управленческому персоналу компании или ее материнской компании	42		43	
- прочим связанным сторонам	7,850		90	
Средства клиентов	33,202	992,982	3,735	935,429
- материнской компании	31,449		2,673	
- ключевому управленческому персоналу компании или ее материнской компании	895		406	
- прочим связанным сторонам	858		656	

В сжатом промежуточном консолидированном отчете о прибылях и убытках за шесть месяцев, закончившихся 30 июня 2008 и 2007 годов, были отражены следующие суммы, возникшие по операциям со связанными сторонами:

	За шесть месяцев, закончившихся 30 июня 2008 г. (не аудировано)		За шесть месяцев, закончившихся 30 июня 2007 г. (не аудировано)	
	Операции со связанными сторонами	Итого по категории в соответствии со статьями финансовой отчетности	Операции со связанными сторонами	Итого по категории в соответствии со статьями финансовой отчетности
• Процентные доходы	167	89,603	76	54,850
• - сторонам, имеющим совместный контроль или влияние на компанию	-		74	
• - ключевому управленческому персоналу компании или ее материнской компании	-		1	
• - прочим связанным сторонам	167		1	
• Процентные расходы	997	49,958	2,650	24,187
• - материнской компании	942		881	
• - сторонам, имеющим совместный контроль или влияние на компанию	-		1,717	
• - ключевому управленческому персоналу компании или ее материнской компании	41		52	
• - прочим связанным сторонам	14		-	
	За три месяца, закончившихся 30 июня 2008 г. (не аудировано)	За три месяца, закончившихся 30 июня 2007 г. (не аудировано)	За шесть месяцев, закончившихся 30 июня 2008 г. не аудировано)	За шесть месяцев, закончившихся 30 июня 2007 г. (не аудировано)
Компенсация ключевому управленческому персоналу компании:	413	703	984	731
- краткосрочное вознаграждение работнику	413	703	984	731