

КОНСОЛИДИРОВАННЫЙ БУХГАЛТЕРСКИЙ БАЛАНС

Форма № 1

По состоянию на 30 сентября 2015 года

Наименование организации: АО «Национальная Компания «КазМунайГаз»Вид деятельности организации: Холдинговая компанияОрганизационно-правовая форма: Акционерное ОбществоСреднегодовая численность работников: 78.015 чел.

Субъект крупного предпринимательства

Юридический адрес организации: Проспект Кабанбай батыра, 19, г. Астана, Республика Казахстан

		тысяч тенге	
АКТИВЫ	Код строки	На конец отчетного периода	На начало отчетного периода
I. КРАТКОСРОЧНЫЕ АКТИВЫ			
Денежные средства и их эквиваленты	010	436.743.120	823.031.494
Финансовые активы, имеющиеся в наличии для продажи	011	–	–
Производные финансовые инструменты	012	1.814.384	6.427.473
Финансовые активы, учитываемые по справедливой стоимости через прибыли и убытки	013	–	–
Финансовые активы, удерживаемые до погашения	014	–	–
Прочие краткосрочные финансовые активы	015	1.039.190.720	737.675.201
Краткосрочная торговая и прочая дебиторская задолженность	016	251.165.091	202.622.353
Текущий подоходный налог	017	46.062.957	42.744.212
Запасы	018	224.361.995	194.960.759
Прочие краткосрочные активы	019	200.602.153	208.634.361
Итого краткосрочных активов (сумма строк с 010 по 019)	100	2.199.940.420	2.216.095.853
Активы (или выбывающие группы), предназначенные для продажи	101	3.069.813.828	35.546.227
II. ДОЛГОСРОЧНЫЕ АКТИВЫ			
Финансовые активы, имеющиеся в наличии для продажи	110	–	–
Производные финансовые инструменты	111	–	–
Финансовые активы, учитываемые по справедливой стоимости через прибыли и убытки	112	–	–
Финансовые активы, удерживаемые до погашения	113	37.335.809	37.145.896
Прочие долгосрочные финансовые активы	114	425.060.774	241.469.642
Долгосрочная торговая и прочая дебиторская задолженность	115	–	–
Инвестиции, учитываемые методом долевого участия	116	1.562.455.782	1.217.661.400
Инвестиционное имущество	117	26.777.960	27.197.634
Основные средства	118	3.022.989.309	4.296.118.047
Биологические активы	119	–	–
Разведочные и оценочные активы	120	206.500.769	277.064.868
Нематериальные активы	121	206.406.652	182.966.270
Отложенные налоговые активы	122	116.832.985	93.131.484
Прочие долгосрочные активы	123	248.705.955	214.443.545
Итого долгосрочных активов	200	5.853.065.995	6.587.198.786
БАЛАНС (строка 100 + строка 101+ строка 200)		11.122.820.243	8.838.840.866

Прилагаемые примечания на стр. 12-44 являются неотъемлемой частью настоящей консолидированной финансовой отчетности.


КОНСОЛИДИРОВАННЫЙ БУХГАЛТЕРСКИЙ БАЛАНС (продолжение)

Форма № 1

		<i>тысяч тенге</i>	
	Код строки	На конец отчетного периода	На начало отчетного периода
ОБЯЗАТЕЛЬСТВА И КАПИТАЛ			
III. КРАТКОСРОЧНЫЕ ОБЯЗАТЕЛЬСТВА			
Займы	210	396.857.239	670.529.840
Производные финансовые инструменты	211	300.352	277.887
Прочие краткосрочные финансовые обязательства	212	755.010	755.010
Краткосрочная торговая и прочая кредиторская задолженность	213	242.693.162	233.653.734
Краткосрочные резервы	214	102.658.906	50.329.517
Текущие налоговые обязательства по подоходному налогу	215	37.358.145	2.250.849
Вознаграждения работникам	216	–	–
Прочие краткосрочные обязательства	217	224.561.171	228.315.690
Итого краткосрочных обязательств	300	1.005.183.985	1.186.112.527
Обязательства выбывающих групп, предназначенных для продажи	301	728.850.222	11.739.138
IV. ДОЛГОСРОЧНЫЕ ОБЯЗАТЕЛЬСТВА			
Займы	310	3.581.815.947	2.427.190.567
Производные финансовые инструменты	311	–	–
Прочие долгосрочные финансовые обязательства	312	12.606.655	405.422.767
Долгосрочная торговая и прочая кредиторская задолженность	313	–	–
Долгосрочные резервы	314	172.242.505	183.530.985
Отложенные налоговые обязательства	315	259.036.562	194.793.626
Прочие долгосрочные обязательства	316	14.438.494	12.938.824
Итого долгосрочных обязательств	400	4.040.140.163	3.223.876.769
V. СОБСТВЕННЫЙ КАПИТАЛ			
Уставный (акционерный) капитал	410	696.363.445	557.072.340
Эмиссионный доход	411	230.280.065	226.761.347
Выкупленные собственные долевые инструменты	412	–	–
Резервы	413	1.004.829.764	450.845.664
Нераспределенная прибыль (непокрытый убыток)	414	2.757.068.043	2.627.270.657
Итого капитал, относимый на собственников материнской организации	420	4.688.541.317	3.861.950.008
Доля неконтролирующих собственников	421	660.104.556	555.162.424
Всего капитал	500	5.348.645.873	4.417.112.432
БАЛАНС (стр. 300 + стр. 301 + стр. 400 + стр. 500)		11.122.820.243	8.838.840.866
Балансовая стоимость одной акции		8.8021	8.0118

Управляющий директор по экономике и финансам

Главный бухгалтер



Прилагаемые примечания на стр. 12-44 являются неотъемлемой частью настоящей консолидированной финансовой отчетности.

КОНСОЛИДИРОВАННЫЙ ОТЧЁТ О ПРИБЫЛЯХ И УБЫТКАХ

Форма № 2

За девять месяцев, закончившихся 30 сентября 2015 года

Наименование показателей	Код строки	тысяч тенге	
		За отчётный период	За предыдущий период
Выручка	010	2.046.860.424	2.388.614.543
Себестоимость реализованных товаров и услуг	011	(1.666.145.346)	(1.666.995.532)
Валовая прибыль (стр. 010 + стр. 011)	012	380.715.078	721.619.011
Расходы по реализации	013	(167.014.555)	(281.742.886)
Административные расходы	014	(123.226.795)	(138.162.311)
Прочие расходы	015	(16.725.083)	(12.728.490)
Прочие доходы	016	13.502.006	11.027.240
Итого операционная прибыль (убыток) (сумма строк с 012 по 016)	020	87.250.651	300.012.564
Доходы по финансированию	021	55.121.880	42.279.155
Расходы по финансированию	022	(143.221.633)	(138.031.375)
Доля организации в прибыли (убытке) ассоциированных организаций и совместной деятельности, учитываемых по методу долевого участия	023	96.558.721	351.591.876
Прочие неоперационные доходы	024	295.231.023	74.735.909
Прочие неоперационные расходы	025	(11.025.736)	(8.678.119)
Прибыль (убыток) до налогообложения (сумма строк с 020 по 025)	100	379.914.906	621.910.010
Расходы по подоходному налогу	101	(153.462.141)	(144.130.097)
Прибыль (убыток) после налогообложения от продолжающейся деятельности (строка 100 + строка 101)	200	226.452.765	477.779.913
Прибыль (убыток) после налогообложения от прекращенной деятельности	201	(16.511.913)	(9.468.245)
Прибыль за год (строка 200 + строка 201) относимая на:	300	209.940.852	468.311.668
собственников материнской организации		158.383.312	384.249.278
долю неконтролирующих собственников		51.557.540	84.062.390


Прилагаемые примечания на стр. 12-44 являются неотъемлемой частью настоящей консолидированной финансовой отчётности.

**КОНСОЛИДИРОВАННЫЙ ОТЧЁТ О ПРИБЫЛЯХ
И УБЫТКАХ (продолжение)**

Форма № 2


тысяч тенге			
Наименование показателей	Код строки	За отчётный период	За предыдущий период
Прочая совокупная прибыль, всего (сумма строк с 410 по 420):	400	624.022.491	201.886.977
в том числе:			
Переоценка основных средств	410	—	—
Переоценка финансовых активов, имеющихся в наличии для продажи	411	—	—
Доля в прочей совокупной прибыли (убытке) ассоциированных организаций и совместной деятельности, учитываемых по методу долевого участия	412	380.437.952	109.333.955
Актуарные прибыли (убытки) по пенсионным обязательствам	413	587.770	(1.126.031)
Эффект изменения в ставке подоходного налога на отсроченный налог дочерних организаций	414	—	—
Хеджирование денежных потоков	415	—	—
Курсовая разница по инвестициям в зарубежные организации	416	242.996.769	93.486.332
Хеджирование чистых инвестиций в зарубежные операции	417	—	—
Прочие компоненты прочей совокупной прибыли	418	—	—
Корректировка при реклассификации в составе прибыли (убытка)	419	—	—
Налоговый эффект компонентов прочей совокупной прибыли	420	—	192.719
Общая совокупная прибыль (строка 300 + строка 400)	500	833.963.343	670.198.645
Общая совокупная прибыль относимая на:			
собственников материнской организации		712.953.901	566.353.635
доля неконтролирующих собственников		121.009.442	103.845.010
Прибыль на акцию:	600	0.3753	0.8908
в том числе:			
Базовая прибыль на акцию:			
от продолжающейся деятельности		0.4048	0.9088
от прекращенной деятельности		(0.0295)	(0.0180)
Разводненная прибыль на акцию:			
от продолжающейся деятельности		—	—
от прекращенной деятельности		—	—

Управляющий директор по экономике и финансам



Касымбек А.М.

Главный бухгалтер



Орынбаев Е. Е.

Прилагаемые примечания на стр. 12-44 являются неотъемлемой частью настоящей консолидированной финансовой отчетности.

КОНСОЛИДИРОВАННЫЙ ОТЧЁТ О ДВИЖЕНИИ ДЕНЕЖНЫХ СРЕДСТВ

Форма № 3

За девять месяцев, закончившихся 30 сентября 2015 года

Наименование показателей	Код стр.	тысяч тенге	
		За отчётный период	За предыдущий период
I. Движение денежных средств от операционной деятельности			
Прибыль (убыток) до налогообложения	010	363.402.993	612.441.765
Амортизация и обесценение основных средств и нематериальных активов и прочих долгосрочных активов	011	133.673.030	187.378.458
Обесценение гудвила	012		1.622.222
Обесценение торговой и прочей дебиторской задолженности	013	1.095.132	3.398.372
Списание стоимости активов (или выбывающей группы), предназначенных для продажи до справедливой стоимости за вычетом затрат на продажу	014		–
Убыток (прибыль) от выбытия основных средств	015	3.767.764	5.068.517
Убыток (прибыль) от инвестиционного имущества	016	–	–
Убыток (прибыль) от досрочного погашения займов	017	–	–
Убыток (прибыль) от прочих финансовых активов, отражаемых по справедливой стоимости с корректировкой через отчёт о прибылях и убытках	018	–	–
Расходы (доходы) по финансированию	019	88.099.753	99.852.312
Вознаграждения работникам	020	–	–
Расходы по вознаграждениям долевыми инструментами	021	–	–
Доход (расход) по отложенным налогам	022	–	–
Нереализованная положительная (отрицательная) курсовая разница	023	(166.379.620)	(25.875.460)
Доля организации в прибыли ассоциированных организаций и совместной деятельности, учитываемых по методу долевого участия	024	(96.558.721)	(351.643.271)
Прочие неденежные операционные корректировки общей совокупной прибыли (убытка)	025	78.359.730	10.407.185
Итого корректировка общей совокупной прибыли (убытка), всего (+/- строки с 011 по 025)	030	42.057.068	(69.791.665)
Изменения в запасах	031	28.628.714	17.069.202
Изменения резерва	032	–	–


Прилагаемые примечания на стр. 12-44 являются неотъемлемой частью настоящей консолидированной финансовой отчетности.

**КОНСОЛИДИРОВАННЫЙ ОТЧЁТ О ДВИЖЕНИИ
ДЕНЕЖНЫХ СРЕДСТВ (продолжение)**

Форма № 3

Наименование показателей	Код стр.	тысяч тенге	
		За отчётный период	За предыдущий период
Изменения в торговой и прочей дебиторской задолженности	033	(11.106.727)	33.458.458
Изменения в торговой и прочей кредиторской задолженности	034	17.524.043	13.303.740
Изменения в задолженности по налогам и другим обязательным платежам в бюджет	035	(5.639.690)	(11.577.842)
Изменения в прочих краткосрочных обязательствах	036	(52.791.091)	(25.196.448)
Итого движение операционных активов и обязательств, всего (+/- строки с 031 по 036)	040	(23.384.751)	27.057.110
Уплаченные вознаграждения	041	(24.080.021)	(70.115.688)
Уплаченный подоходный налог	042	(85.831.390)	(149.431.402)
Чистая сумма денежных средств от операционной деятельности (строка 010 +/- строка 030 +/- строка 040 +/- строка 041 +/- строка 042)	100	272.163.899	350.160.120
II. Движение денежных средств от инвестиционной деятельности	200	(335.048.699)	62.882.729
III. Движение денежных средств от финансовой деятельности	300	(417.159.285)	(197.658.408)
IV. Влияние обменных курсов валют к тенге	400	93.755.711	11.051.026
V. Увеличение +/- уменьшение денежных средств (строка 100 +/- строка 200 +/- строка 300)	500	(386.288.374)	226.435.467
VI. Денежные средства и их эквиваленты на начало отчётного периода	600	823.031.494	407.326.766
VII. Денежные средства и их эквиваленты на конец отчётного периода	700	436.743.120	633.762.233

Управляющий директор по экономике и финансам



Касымбек А. М.

Орыnbayev-Е. Е.

Главный бухгалтер

Прилагаемые примечания на стр. 12-44 являются неотъемлемой частью настоящей консолидированной финансовой отчётности.

КОНСОЛИДИРОВАННЫЙ ОТЧЁТ ОБ ИЗМЕНЕНИЯХ В КАПИТАЛЕ

Форма № 4

За девять месяцев, закончившихся 30 сентября 2015 года

тысяч тенге

Наименование компонентов	Код стр.	Капитал материнской организации					Доля неконтролирующих собственников	Итого капитал
		Уставный (акционерный) капитал	Эмиссионный доход	Выкупленные собственные долевые инструменты	Резервы	Нераспределенная прибыль		
Сальдо на 1 января предыдущего года	010	546.485.470	19.645.866	–	272.136.571	2.611.367.993	586.555.014	4.036.190.914
Изменение в учётной политике	011	–	–	–	–	–	–	–
Пересчитанное сальдо (строка 010 +/- строка 011)	100	546.485.470	19.645.866	–	272.136.571	2.611.367.993	586.555.014	4.036.190.914
Общая совокупная прибыль, всего (строка 210 + строка 220):	200				178.789.169	206.314.488	22.493.257	407.596.914
Прибыль (убыток) за год	210					207.362.949	(8.147.857)	199.215.092
Прочая совокупная прибыль, всего (сумма строк с 221 по 229):	220				178.789.169	(1.048.461)	30.641.114	208.381.822
в том числе:								
Прирост от переоценки основных средств (за минусом налогового эффекта)	221	–	–	–	–	–	–	–
Перевод амортизации от переоценки основных средств (за минусом налогового эффекта)	222	–	–	–	–	–	–	–

Прилагаемые примечания на стр. 12-44 являются неотъемлемой частью настоящей консолидированной финансовой отчётности.

КОНСОЛИДИРОВАННЫЙ ОТЧЁТ ОБ ИЗМЕНЕНИЯХ В КАПИТАЛЕ (продолжение)

Форма № 4

тысяч тенге

Наименование компонентов	Код стр.	Капитал материнской организации					Доля неконтролирующих собственников	Итого капитал
		Уставный (акционерный) капитал	Эмиссионный доход	Выкупленные собственные долевые инструменты	Резервы	Нераспределенная прибыль		
Переоценка финансовых активов, имеющиеся в наличии для продажи (за минусом налогового эффекта)	223	-	-	-	-	-	-	-
Доля в прочей совокупной прибыли (убытке) ассоциированных организаций и совместной деятельности, учитываемых по методу долевого участия	224	-	-	-	109.332.140	-	-	109.332.140
Актуарные прибыли (убытки) по пенсионным обязательствам	225	-	-	-	-	(1.048.461)	(79.408)	(1.127.869)
Эффект изменения в ставке подоходного налога на отсроченный налог дочерних организаций	226	-	-	-	-	-	-	-
Хеджирование денежных потоков (за минусом налогового эффекта)	227	-	-	-	-	-	-	-
Курсовая разница по инвестициям в зарубежные организации	228	-	-	-	69.457.029	-	30.720.522	100.177.551
Хеджирование чистых инвестиций в зарубежные операции	229	-	-	-	-	-	-	-
Операции с собственниками, всего (сумма строк с 310 по 318):	300	10.586.870	207.115.481		(80.076)	(190.411.824)	(53.885.847)	(26.675.396)
в том числе:								
Вознаграждения работников акциями:	310	-	-	-	-	-	-	-
в том числе:								
стоимость услуг работников		-	-	-	-	-	-	-
выпуск акций по схеме вознаграждения работников акциями		-	-	-	-	-	-	-
налоговая выгода в отношении схемы вознаграждения работников акциями		-	-	-	-	-	-	-
Взносы собственников	311	10.586.870	207.115.481	-	-	-	-	217.702.351

Прилагаемые примечания на стр. 12-44 являются неотъемлемой частью настоящей консолидированной финансовой отчётности.

КОНСОЛИДИРОВАННЫЙ ОТЧЁТ ОБ ИЗМЕНЕНИЯХ В КАПИТАЛЕ (продолжение)

Форма № 4

тысяч тенге

Наименование компонентов	Код стр.	Капитал материнской организации					Доля неконтролирующих собственников	Итого капитал
		Уставный (акционерный) капитал	Эмиссионный доход	Выкупленные собственные долевые инструменты	Резервы	Нераспределенная прибыль		
Выпуск собственных долевых инструментов (акций)	312	-	-	-	-	-	-	-
Выпуск долевых инструментов связанных с объединением бизнеса	313	-	-	-	-	-	-	-
Долевой компонент конвертируемых инструментов (за минусом налогового эффекта)	314	-	-	-	-	-	-	-
Выплата дивидендов	315	-	-	-	-	(83.114.547)	(53.891.914)	(137.006.461)
Прочие распределения в пользу собственников	316	-	-	-	-	(80.363.549)	-	(80.363.549)
Прочие операции с собственниками	317	-	-	-	-	(26.916.423)	-	(26.916.423)
Изменения в доле участия в дочерних организациях, не приводящей к потере контроля	318	-	-	-	(80.076)	(17.305)	6.067	(91.314)
Сальдо на 1 января отчётного года (строка 100 + строка 200 + строка 300)	400	557.072.340	226.761.347	-	450.845.664	2.627.270.657	555.162.424	4.417.112.432
Изменение в учётной политике	401	-	-	-	-	-	-	-
Пересчитанное сальдо (строка 400 +/- строка 401)	500	557.072.340	226.761.347	-	450.845.664	2.627.270.657	555.162.424	4.417.112.432
Общая совокупная прибыль, всего (строка 610 + строка 620):	600	-	-	-	553.984.100	158.969.801	121.009.442	833.963.343
Прибыль (убыток) за год	610	-	-	-	-	158.383.312	51.557.540	209.940.852
Прочая совокупная прибыль, всего (сумма строк с 621 по 629):	620	-	-	-	553.984.100	586.489	69.451.902	624.022.491
в том числе:								
Прирост от переоценки основных средств (за минусом налогового эффекта)	621	-	-	-	-	-	-	-

Прилагаемые примечания на стр. 12-44 являются неотъемлемой частью настоящей консолидированной финансовой отчётности.

КОНСОЛИДИРОВАННЫЙ ОТЧЁТ ОБ ИЗМЕНЕНИЯХ В КАПИТАЛЕ (продолжение)

Форма № 4

тысяч тенге

Наименование компонентов	Код стр.	Капитал материнской организации					Доля неконтролирующих собственников	Итого капитал
		Уставный (акционерный) капитал	Эмиссионный доход	Выкупленные собственные долевые инструменты	Резервы	Нераспределенная прибыль		
Перевод амортизации от переоценки основных средств (за минусом налогового эффекта)	622	-	-	-	-	-	-	-
Переоценка финансовых активов, имеющиеся в наличии для продажи (за минусом налогового эффекта)	623	-	-	-	-	-	-	-
Доля в прочей совокупной прибыли (убытке) ассоциированных организаций и совместной деятельности, учитываемых по методу долевого участия	624	-	-	-	380.437.952	-	-	380.437.952
Актуарные прибыли (убытки) по пенсионным обязательствам	625	-	-	-	-	586.489	1.281	587.770
Эффект изменения в ставке подоходного налога на отсроченный налог дочерних компаний	626	-	-	-	-	-	-	-
Хеджирование денежных потоков (за минусом налогового эффекта)	627	-	-	-	-	-	-	-
Курсовая разница по инвестициям в зарубежные организации	628	-	-	-	173.546.148	-	69.450.621	242.996.769
Хеджирование чистых инвестиций в зарубежные операции	629	-	-	-	-	-	-	-
Операции с собственниками всего (сумма строк с 710 по 718)	700	139.291.105	3.518.718			(29.172.415)	(16.067.310)	97.570.098
в том числе:								
Вознаграждения работников акциями	710	-	-	-	-	-	-	-
в том числе:								
стоимость услуг работников		-	-	-	-	-	-	-
выпуск акций по схеме вознаграждения работников акциями		-	-	-	-	-	-	-

Прилагаемые примечания на стр. 12-44 являются неотъемлемой частью настоящей консолидированной финансовой отчетности.


КОНСОЛИДИРОВАННЫЙ ОТЧЁТ ОБ ИЗМЕНЕНИЯХ В КАПИТАЛЕ (продолжение)

Форма № 4

тысяч тенге

Наименование компонентов	Код стр.	Капитал материнской организации					Доля неконтролирующих собственников	Итого капитал
		Уставный (акционерный) капитал	Эмиссионный доход	Выкупленные собственные долевые инструменты	Резервы	Нераспределенная прибыль		
налоговая выгода в отношении схемы вознаграждения работников акциями		-	-	-	-	-	-	-
Взносы собственников	711	139.291.105	3.518.718	-	-	-	-	142.809.823
Выпуск собственных долевых инструментов (акций)	712	-	-	-	-	-	-	-
Выпуск долевых инструментов связанный с объединением бизнеса	713	-	-	-	-	-	-	-
Долевой компонент конвертируемых инструментов (за минусом налогового эффекта)	714	-	-	-	-	-	-	-
Выплата дивидендов	715	-	-	-	-	(24.335.911)	(15.780.780)	(40.116.691)
Прочие распределения в пользу собственников	716	-	-	-	-	(4.836.504)	-	(4.836.504)
Прочие операции с собственниками	717	-	-	-	-	-	(286.530)	(286.530)
Изменения в доле участия в дочерних организациях, не приводящей к потере контроля	718	-	-	-	-	-	-	-
Сальдо на 30 сентября отчетного года (строка 500 + строка 600 + строка 700)	800	696.363.445	230.280.065	-	1.004.829.764	2.757.068.043	660.104.556	5.348.645.873

Управляющий директор по экономике и финансам



Касымбек А.М.
Орымбаев Е.Е.

Главный бухгалтер

Прилагаемые примечания на стр. 12-44 являются неотъемлемой частью настоящей консолидированной финансовой отчетности.