

**Акт проверки финансового состояния  
ДБ АО «Сбербанк России»,  
подготовленный АО «BCC Invest» - представителем  
держателей облигаций»  
по состоянию на 01.07.2015г.**

г. Алматы

28 сентября 2015г.

АО «BCC Invest», являясь Представителем держателей облигаций ДБ АО «Сбербанк России» (НИН KZP02Y05E010), представляет следующую информацию:

**Цель проведения оценки финансового состояния Эмитента:** Выявление устойчивости и платежеспособности Эмитента, эффективности управления активами компании и способности отвечать по обязательствам перед держателями облигаций по состоянию на 01 июля 2015 года.

**Коротко об Эмитенте:**



*Сбербанк России, флагман российской финансовой системы, крупнейший финансовый институт Центральной и Восточной Европы. Эмитент входит в международную группу Сбербанк. Банк 7 лет успешно работает на финансовом рынке Казахстана, и занимает 4-е место по объему активов среди всех БВУ Казахстана. На сегодняшний день Эмитент имеет филиальную сеть, состоящую из 106 структурных подразделений, 15 из которых - являются филиалами. Центральный офис Банка находится в г. Алматы.*

*На 31 декабря 2014 года единственным лицом, которому принадлежат акции Банка в количестве, составляющем пять и более процентов от общего числа размещенных акций банка, является ОАО «Сбербанк России» (Москва, Российская Федерация).*

**Рейтинги**

**кредитоспособности**

Moody's Investors Service: Ba2/негативный/NP (28.10.14)»

Fitch Ratings: Долгосрочный кредитный рейтинг в иностранной и национальной валюте с уровня "BBB-" до "BB+". Прогноз по рейтингам – "Негативный".

#### Информация о выпуске облигаций:

<b>Характеристики</b>	<b>Второй выпуск в пределах второй облигационной программы</b> <b>НИН KZP02Y05E010 (Торговый код - ТХВНЬ7)</b>
<b>Вид облигаций</b>	Купонные, без обеспечения
<b>Кредитные рейтинги облигации</b>	Fitch Ratings: Долгосрочный кредитный рейтинг в иностранной и национальной валюте с уровня "BBB-" до "BB+". Прогноз по рейтингам – "Негативный".
<b>Купонная ставка</b>	6,25% годовых от номинальной стоимости одной облигации на весь период обращения.
<b>Срок обращения</b>	5 лет
<b>Номинальная стоимость одной облигаций</b>	1 KZT
<b>Число зарегистрированных облигаций/объем выпуска</b>	20 000 000 000 шт./ 20 000 000 000 KZT
<b>Чисто облигаций в обращении</b>	10 585 500 000 штук

Общий объем облигационной программы	100 000 000 000 KZT
Дата регистрации выпуска	14.12.2012г.
Дата начала обращения	24.12.2012
Дата открытия торгов	14.06.2013

**Заключение представителя держателей облигаций Эмитента:** в отчетном квартале не отмечены какие-либо тенденции или события, которые могли бы негативно отразиться на кредитоспособности Эмитента. Обоснование нашего мнения представлено ниже.

Объект проверки согласно подпункту 5) пункта 1 статьи 20 Закона «О рынке ценных бумаг»	Результат проверки
1) Контроль исполнения Эмитентом обязательств, установленных проспектом выпуска облигаций, перед держателями облигаций	Итоги анализа финансового состояния Эмитента, позволяют сделать вывод о том, что Эмитент выполняет обязательства, установленные проспектом выпуска облигаций, перед держателями облигаций в отчетном периоде.
2) Контроль за целевым использованием Эмитентом денег, полученных от размещения облигаций	Деньги, полученные от размещения облигаций, направлены на активизацию деятельности Банка, в области кредитования малого и среднего бизнеса, кредитования крупных предприятий реального сектора экономики. Эмитент выполняет свои обязательства по исполнению денежных средств, установленных в проспекте выпуска облигаций.
3) Контроль состояния имущества, являющегося обеспечением исполнения обязательств Эмитента перед держателями облигаций.	Облигации Эмитента не обеспеченные.
4) Заключение договора залога с Эмитентом в отношении имущества, являющегося обеспечением исполнения обязательств Эмитента перед держателями облигаций	Облигации Эмитента не обеспеченные.
5) Меры, направленные на защиту прав и интересов держателей облигаций, в том числе посредством подачи иска в суд от имени держателей облигаций, в	Не принимались в связи с отсутствием оснований и необходимости принятия таких мер.

собственности которых находится пятьдесят и более процентов размещенных (за вычетом выкупленных) облигаций Эмитента, по вопросам неисполнения Эмитентом обязательств, установленных проспектом выпуска облигаций

## б) Анализ финансового состояния Эмитента

Финансовое состояние Эмитента по состоянию на 01 июля 2015 года для представления результата проверки держателям облигаций.

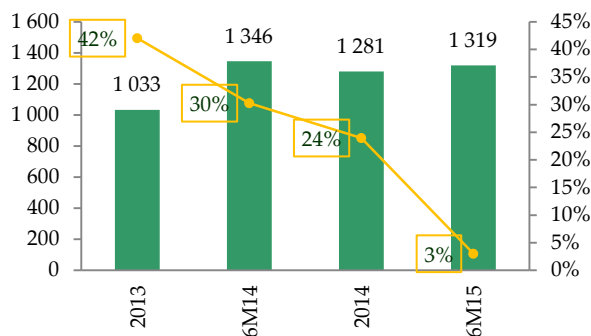
**Источники информации, использованные для анализа финансового состояния эмитента:**

- ✓ Промежуточная финансовая отчетность за период, закончившийся 30 июня 2015 года;
- ✓ Финансовая отчетность эмитента за год, закончившийся 31 декабря 2014 года, с отчетом независимого аудитора (Ernst & Young);
- ✓ Сведения НБ РК, опубликованные на интернет-сайте [www.nationalbank.kz](http://www.nationalbank.kz).

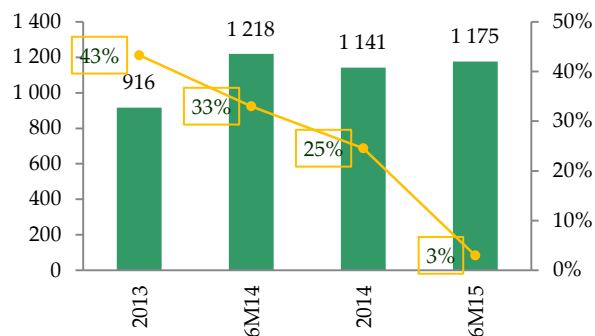
### Анализ финансовых показателей эмитента

#### Финансовые показатели эмитента

Динамика активов и темпы прироста  
(в млрд. тенге)



Динамика обязательств и темпы прироста  
(в млрд. тенге)



Источник: финансовая отчетность компании

Сумма денежных средств и их эквивалентов увеличилась на 85.2% с начала 2015 года и по состоянию на 30 июня 2015 года составила 264 420 млн. тенге. Доля денежных средств от общих активов составляет 20%.

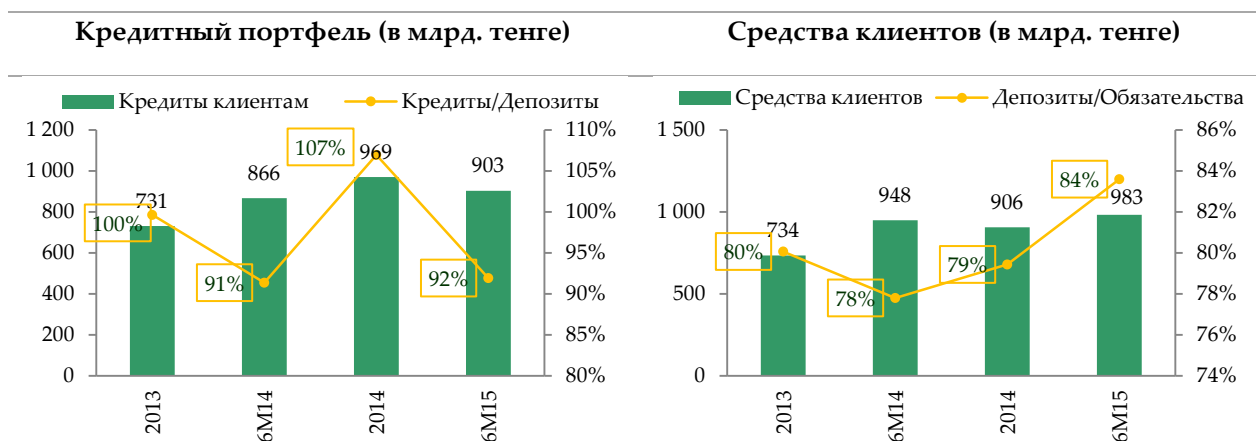
Инвестиции в ценные бумаги представлены государственными и корпоративными облигациями. С начала 2015 года инвестиционные ценные бумаги снизились на 5.3% и по состоянию на 30 июня 2015 года составили 77 002 млн. тенге.

## Структура кредитного портфеля

В млн. тенге	31.12.2014	31.03.2015	30.06.2015
Коммерческое кредитование юридических лиц	664 780	617 732	638 489
Специализированное кредитование юридических лиц	143 375	134 019	123 207
Потребительские и прочие ссуды физическим лицам	100 146	95 285	93 904
Жилищное кредитование физических лиц	79 644	78 651	77 733
Автокредитование физических лиц	15 910	14 383	15 177
<b>Итого кредитов</b>	<b>1 003 855</b>	<b>940 070</b>	<b>948 510</b>
Резерв под обесценение кредитного портфеля	-34 501	-43 046	-45 236
<b>Кредиты и авансы клиентам</b>	<b>969 354</b>	<b>897 024</b>	<b>903 274</b>

Кредитный портфель банка (нетто) уменьшился на 6.8% и на 30 июня 2015 года составил 903 274 млн. тенге. Основную долю в кредитном портфеле занимают вклады юридических лиц (84%), в основном в отрасли торговли и производства.

Общие активы увеличились на 3.0% с начала 2015 года и на 30 июня 2015 года составили 1 319 373 млн. тенге. Увеличение общих активов связано с ростом денежных средств и их эквивалентов на балансе компании.



Источник: финансовая отчетность компании

Размер привлеченных средств кредитных учреждений с начала 2015 года уменьшился на 27.8% или на 42 943 млн. тенге и на 30 июня 2015 года составил 111 745 млн. тенге.

Размер привлеченных средств клиентов с начала 2015 года увеличился на 8,4% или на 76 204 млн. тенге и на 30 июня 2015 года составил 982 593 млн. тенге – 84% от

общих обязательств и 74% от активов. Доля юридических вкладов и физических вкладов в общих привлеченных вкладах составляет 67% и 33% соответственно.

Размер привлеченных средств от физических лиц на 30 июня 2015 года составил 319 697 млн. тенге – 27% от общих обязательств.

Размер привлеченных средств корпоративных клиентов увеличился на 59 568 млн. тенге и на 30 июня 2015 года составил 662 896 млн. тенге – 56% от общих обязательств.

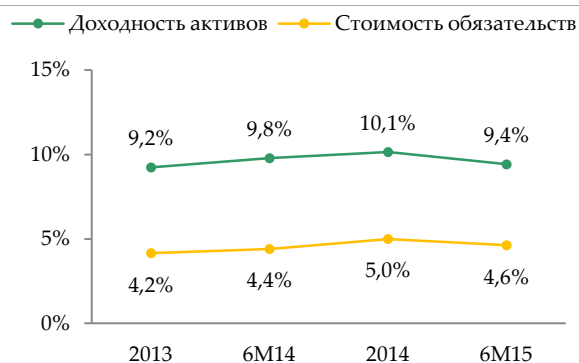
Выпущенные долговые ценные бумаги не изменились с начала 2015 года и по состоянию на 30 июня 2015 года составили 69 592 млн. тенге. Долговые ценные бумаги представлены четырьмя эмиссиями облигаций на КФБ, деноминированных в тенге со сроком погашения в 2017- 2020 годах.

В результате общие обязательства увеличились на 3.0% и на 30 июня 2015 года составили 1 175 408 млн. тенге. Общие обязательства составляют 89% от общих активов.

**Динамика процентных доходов и расходов  
(в млрд. тенге)**



**Доходность активов и стоимость обязательств (%)**



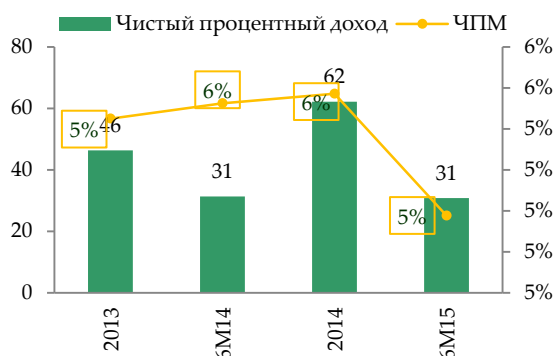
Источник: финансовая отчетность компании

**Чистый процентный доход** за 6 месяцев 2015 года уменьшился на 2% до 30 811 млн. тенге. Процентные доходы увеличились на 5% до 57 690 млн. тенге, а процентные расходы увеличились на 14% до 26 879 млн. тенге. Темпы роста расходов превысили темпы роста процентных доходов.

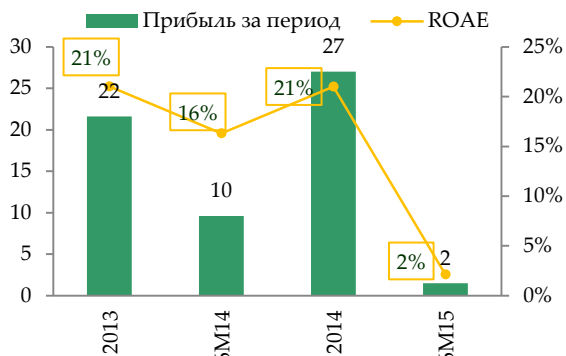
За период 6 месяцев 2015 года эмитент сформировал провизии на сумму 20 190 млн. тенге (+35%) в сравнении с 14 955 млн. тенге за аналогичный период прошлого года.

**Чистый комиссионный доход** за 6 месяцев 2015 года увеличился на 8% с показателя 7 579 млн. тенге до 8 183 млн. тенге. За этот период комиссионные доходы увеличились на 7.8% до 9 112 млн. тенге, а комиссионные расходы увеличились на 6.2% до 929 млн. тенге.

### Чистый процентный доход (в млрд. тенге) и ЧПМ



### Чистая прибыль (в млрд. тенге) и ROAE



Источник: финансовая отчетность компании

Операционный доход по итогам 6 месяцев 2015 года уменьшился на 26.2% до 20 508 млн. тенге в связи с отрицательной переоценкой валютных статей и опережающим ростом операционных расходов и создания провизий по проблемным кредитам.

Административные и операционные расходы за 6 месяцев 2015 года составили 18 211 млн. тенге, что на 30.3% больше показателя за аналогичный период 2014 года.

В результате чистая прибыль за 6 месяцев 2015 года составила 1 501 млн. тенге в сравнении с 9 615 млн. тенге за 6 месяцев 2014 года.

Ответственность за достоверность данных финансовой отчетности несет эмитент.

### Финансовые коэффициенты

Расчетные финансовые коэффициенты представлены в таблице ниже:

#### Расчетные финансовые коэффициенты ДБ АО "Сбербанк России"

	2013 г.	6 мес. 2014 г.	2014 г.	6 мес. 2015 г.
<b>Доходность и рентабельность</b>				
Отношение процентных доходов к средним активам, приносящим процентные доходы	9,24%	9,78%	10,15%	9,42%
Отношение процентных расходов к средним обязательствам, несущим процентные расходы	-4,16%	-4,41%	-5,00%	-4,63%
Процентный спрэд	5,07%	5,38%	5,15%	4,79%
Чистая процентная маржа	5,45%	5,53%	5,57%	4,98%
Отношение комиссионных расходов к комиссионным доходам	12,33%	10,35%	11,36%	10,20%
Отношение операционных расходов к операционным доходам	48,61%	50,25%	47,91%	88,80%
Отношение операционных расходов к средним активам	2,95%	2,36%	2,79%	2,82%
Рентабельность средних активов	2,46%	1,62%	2,33%	0,23%
Рентабельность среднего собственного капитала	21,03%	16,32%	21,01%	2,13%
<b>Ликвидность и структура активов и обязательств</b>				
Доля денежных средств и их эквивалентов в активах, на конец периода	13,12%	21,23%	11,14%	20,04%

Доля инвестиций в ценные бумаги в активах, на конец периода	9,36%	8,08%	6,81%	5,84%
Доля кредитов и авансов клиентам в активах, на конец периода	70,71%	64,34%	75,68%	68,46%
Отношение кредитов и авансов клиентам к средствам клиентов, на конец периода	99,63%	91,36%	106,95%	91,93%
Отношение средств клиентов к обязательствам, на конец периода	80,07%	77,80%	79,43%	83,60%
Отношение выпущенных долговых ценных бумаг к обязательствам, на конец периода	6,80%	5,70%	6,10%	5,92%
Отношение обязательств к активам, на конец периода	88,65%	90,52%	89,08%	89,09%
Отношение собственного капитала к активам, на конец периода	11,35%	9,48%	10,92%	10,91%

Источник: финансовая отчетность эмитента, расчеты Аналитического управления АО ВСС Invest

### Пруденциальные нормативы ДБ АО «Сбербанк»

Выполнение пруденциальных нормативов	2013 г.	6М 2014 г.	2014 г.	6М 2015 г.
Коэф. достаточности собственного капитала (k1-1), норматив > 0.06	0,080	0,092	0,091	0,117
Коэф. достаточности собственного капитала (k1-2), норматив > 0.07	0,079	0,095	0,092	0,117
Коэф. достаточности собственного капитала (k2), норматив > 0.085	0,127	0,125	0,127	0,137
Коэф. текущей ликвидности (k4), норматив > 0.30	0,848	0,764	0,670	1,286
Коэф. срочной ликвидности (k4-1), норматив > 1.00	5,419	6,083	1,366	11,550
Коэф. срочной ликвидности (k4-2), норматив > 0.90	4,006	3,583	2,155	5,448
Коэф. срочной ликвидности (k4-3), норматив > 0.80	3,008	3,650	2,086	2,691

Источник: сведения НБ РК, [www.nationalbank.kz](http://www.nationalbank.kz)

По состоянию на 01 июля 2015 года эмитент выполнял нормативные требования регулятора по достаточности капитала и ликвидности.

### Заключение по результатам анализа

ДБ АО «Сбербанк» входит в пятерку крупнейших БВУ в Казахстане по активам. По состоянию на 01 июля 2015 года общие активы банка насчитывали 1 326 647 млн. тенге – 7.5% от всех активов БВУ по данным НБ РК.

За 6 месяцев 2015 года чистая прибыль эмитента составила 1 501 млн. тенге, на 84% ниже показателя аналогичного периода прошлого года. Негативное влияние на показатель чистой прибыли оказала статья переоценки валютных статей, увеличение процентных расходов и рост резервов под обесценение кредитного портфеля. Финансовые результаты за первое полугодие являются слабыми, однако мы считаем, что эмитент сможет отвечать по своим обязательствам.

Согласно данным с сайта НБ РК кредиты с просрочкой платежей на 01 июля 2015 года составляют 11.32% от общего кредитного портфеля, из них 5.31% являются



кредитами с просрочкой свыше 90 дней. Уровень сформированных провизий эмитента в целом ниже среднего показателя по рынку (16.39%).

Доля денежных средств от общих активов составляет 20% на 30 июня 2015 года. Доля инвестиций в ценные бумаги в активах составляет 6% на 30 июня 2015 года. Общие ликвидные средства составляют 26%. Мы считаем, что эмитент сможет обслуживать свои краткосрочные обязательства.

На 01 июля 2015 года эмитент выполняет нормативные требования регулятора по достаточности капитала и ликвидности со значительным запасом.

На основании анализа данных финансовой отчетности эмитента, а также сведений НБРК относительно эмитента, мы пришли к мнению, что за период с 1 января 2015 года по 30 июня 2015 года существенного ухудшения финансовых показателей эмитента не наблюдалось и финансовое состояние эмитента на 30 июня 2015 года является стабильным.

**В основе расчетов использованы данные баланса, ОДС и ОПУ (таблицы ниже).**

**Отчет о финансовом положении ДБ АО "Сбербанк России"**

В млн. тенге	2013 г.	6М 2015	2014г.	6М 2015	С начала года
	Ауд.	Неауд.	Ауд.	Неауд.	%
<b>Активы</b>					
Денежные средства и их эквиваленты	135 615	285 750	142 745	264 420	85,2%
Средства в кредитных учреждениях	33 136	42 359	35 285	27 325	-22,6%
Кредиты и авансы клиентам	730 804	866 126	969 354	903 274	-6,8%
Инвестиции в ценные бумаги					
- имеющиеся в наличии для продажи	91 118	102 235	81 309	77 002	-5,3%
- удерживаемые до погашения	5 589	6 589	5 953	0	
Активы по текущему КПН	790	6 099	2 649	1 339	-49,5%
Основные средства	26 199	25 463	28 348	29 770	5,0%
Нематериальные активы	4 546	4 336	5 837	6 081	4,2%
Прочие активы	5 657	7 141	9 438	10 162	7,7%
<b>Итого активы</b>	<b>1 033 454</b>	<b>1 346 098</b>	<b>1 280 918</b>	<b>1 319 373</b>	<b>3,0%</b>
<b>Обязательства</b>					
Средства кредитных учреждений	115 530	188 704	154 688	111 745	-27,8%
Средства корпоративных клиентов	509 340	649 142	603 328	662 896	9,9%
Средства физических лиц	224 164	298 843	303 061	319 697	5,5%
Выпущенные долговые ценные бумаги	62 321	69 496	69 570	69 592	0,0%
Обязательства по отсроченному КПН		5 207	4 819	4 958	2,9%
Прочие обязательства	4 760	7 092	5 590	6 520	16,6%
<b>Итого обязательства</b>	<b>916 115</b>	<b>1 218 484</b>	<b>1 141 056</b>	<b>1 175 408</b>	<b>3,0%</b>
<b>Капитал</b>					
Уставный капитал	51 500	51 500	51 500	51 500	0,0%
Нераспределенная прибыль	42 870	52 485	69 887	71 388	2,1%
Прочие фонды	22 969	23 629	18 475	21 077	14,1%
<b>Итого капитал</b>	<b>117 339</b>	<b>127 614</b>	<b>139 862</b>	<b>143 965</b>	<b>2,9%</b>
<b>Итого капитал и обязательства</b>	<b>1 033 454</b>	<b>1 346 098</b>	<b>1 280 918</b>	<b>1 319 373</b>	<b>3,0%</b>

Источник: финансовая отчетность эмитента

## Отчет о прибылях и убытках и совокупном доходе ДБ АО "Сбербанк России"

В млн. тенге	2013г.	6 мес. 2014г.	2014г.	6 мес. 2015г.	Г-к-Г
	Ауд.	Неауд.	Ауд.	Неауд.	%
Процентные доходы	78 490	54 918	113 187	57 690	5,0%
Процентные расходы	-32 166	-23 583	-51 036	-26 879	14,0%
<b>Чистый процентный доход</b>	<b>46 324</b>	<b>31 335</b>	<b>62 151</b>	<b>30 811</b>	<b>-1,7%</b>
Резерв под обесценение кредитного портфеля	-10 378	-14 955	-18 379	-20 190	35,0%
<b>Чистый процентный доход после резерва под обесценение кредитного портфеля</b>	<b>35 946</b>	<b>16 380</b>	<b>43 772</b>	<b>10 621</b>	<b>-35,2%</b>
Комиссионные доходы	13 310	8 454	18 821	9 112	7,8%
Комиссионные расходы	-1 641	-875	-2 139	-929	6,2%
Чистые (расходы) / доходы по операциям с инвестиционными ценными бумагами, имеющимися в наличии для продажи	160	0	187	-921	
Чистые доходы / (расходы) по операциям в иностранной валюте					
- торговые операции	5 079	3 502	6 381	4 479	27,9%
- переоценка валютных статей	157	100	120	-3 019	
Прочие доходы	355	242	1 193	1 165	381,4%
Прочие расходы			-998		
<b>Операционные доходы</b>	<b>53 366</b>	<b>27 803</b>	<b>67 337</b>	<b>20 508</b>	<b>-26,2%</b>
Административные и операционные расходы	-25 942	-13 971	-32 260	-18 211	30,3%
Прочие операционные резервы	-1 184	-1 242	-1 064	29	
<b>Прибыль до расходов по КПН</b>	<b>26 240</b>	<b>12 590</b>	<b>34 013</b>	<b>2 326</b>	<b>-81,5%</b>
Расходы / (экономию) по КПН	-4 617	-2 975	-6 996	-825	-72,3%
<b>Прибыль за период</b>	<b>21 623</b>	<b>9 615</b>	<b>27 017</b>	<b>1 501</b>	<b>-84,4%</b>

Источник: финансовая отчетность эмитента

## Отчет о движении денежных средств ДБ АО "Сбербанк России"

В млн. тенге	2013 г.	6 мес. 2014г.	2014г.	6 мес. 2015г.	Г-к-Г
<b>Денежные потоки от операционной деятельности</b>					
Проценты полученные	75 165	46 180	103 653	53 035	14,8%
Проценты уплаченные	-40 690	-13 390	-48 348	-23 349	74,4%
Комиссии полученные	12 264	8 340	18 769	9 348	12,1%
Комиссии уплаченные	-1 551	-416	-2 201	-1 342	222,6%
Чистые доходы, полученные по операциям в иностранной валюте	5 079	3 502	6 381	4 479	27,9%
Прочие доходы, полученные	345	242	81	265	9,5%
Административные и операционные расходы, уплаченные	-22 686	-11 189	-28 808	-13 970	24,9%
<b>Денежные потоки от операционной деятельности до изменений в операционных активах и обязательствах</b>	<b>27 926</b>	<b>33 269</b>	<b>49 527</b>	<b>28 466</b>	<b>-14,4%</b>
Чистое (увеличение) / уменьшение в операционных активах					
Средства в кредитных учреждениях	-31 023	-8 426	-2 022	7 826	

Кредиты и авансы клиентам	-219 891	-100 548	-210 556	56 035	
Прочие активы	-815	-355	-6 015	-1 153	224,8%
<i>Чистое увеличение / (уменьшение) в операционных обязательствах</i>					
Средства кредитных учреждений	13 238	70 311	37 376	-43 034	
Средства корпоративных клиентов	130 869	64 389	38 011	48 755	-24,3%
Средства физических лиц	104 811	73 058	77 535	11 887	-83,7%
Прочие обязательства	503	-671	139	-475	-29,2%
<b>Чистое поступление / (расходование) денежных средств от / (в) операционной деятельности до КПН</b>	<b>25 618</b>	<b>131 027</b>	<b>-16 005</b>	<b>108 307</b>	<b>-17,3%</b>
КПН уплаченный	-8 369	-2 793	-2 794	0	
<b>Чистое поступление / (расходование) денежных средств от / (в) операционной деятельности</b>	<b>17 249</b>	<b>128 234</b>	<b>-18 799</b>	<b>108 307</b>	<b>-15,5%</b>
<b>Денежные потоки от инвестиционной деятельности</b>					
Приобретение основных средств	-11 113	-1 592	-2 786	-1 635	2,7%
Приобретение нематериальных активов	-2 102	-240	-478	-474	97,5%
Приобретение инвестиционных ценных бумаг, имеющихся в наличии для продажи	-29 052	-8 852	-13 162	-3 461	-60,9%
Поступление от продажи и погашения инвестиционных ценных бумаг, имеющихся в наличии для продажи	21 757	4 013	21 824	10 708	166,8%
Поступление от продажи и погашения инвестиционных ценных бумаг, удерживаемых до погашения	2 337	9	-2 983	5 596	62077,8%
<b>Чистое расходование денежных средств в инвестиционной деятельности</b>	<b>-18 173</b>	<b>-6 662</b>	<b>2 415</b>	<b>10 734</b>	
<b>Денежные потоки от финансовой деятельности</b>					
Увеличение уставного капитала	7 500				
Поступления от выпуска долговых ценных бумаг	37 705	7 296	7 029		
<b>Чистое поступление / (расходование) денежных средств от / (в) финансовой деятельности</b>	<b>45 205</b>	<b>7 296</b>	<b>7 029</b>	<b>0</b>	
Влияние изменений обменных курсов на денежные средства и их эквиваленты	-1 325	21 267	16 485	2 634	-87,6%
<b>Чистое увеличение / (уменьшение) денежных средств и их эквивалентов за период</b>	<b>42 956</b>	<b>150 135</b>	<b>7 130</b>	<b>121 675</b>	<b>-19,0%</b>
<b>Денежные средства и их эквиваленты на начало периода</b>	<b>92 659</b>	<b>135 615</b>	<b>135 615</b>	<b>142 745</b>	<b>5,3%</b>
<b>Денежные средства и их эквиваленты на конец периода</b>	<b>135 615</b>	<b>285 750</b>	<b>142 745</b>	<b>264 420</b>	<b>-7,5%</b>

*Источник: финансовая отчетность эмитента*

## 7) Анализ корпоративных событий Эмитента

Корпоративные события Эмитента, опубликованные на интернет-сайте АО «Казахстанская фондовая биржа» KASE	Характер события
<p>/KASE, 08.09.15/ – Эмитент сообщил KASE следующее:  начало цитаты  ... рейтинг Банка, присвоенный рейтинговым агентством ТОО "Рейтинговое агентство "Эксперт Ра Казахстан" по состоянию на 28 августа 2015 года.  Рейтинг кредитоспособности А++  Рейтинг надежности облигационного займа А++</p>	<p><b>Умеренно-позитивный</b></p>
<p>/KASE, 02.09.15/ – Эмитент сообщил KASE следующее:  начало цитаты  На сегодняшний день Сбербанк занимает первое место среди казахстанских банков по субсидированию и объему гарантий ФРП "Даму" выданных в рамках единой программы поддержки и развития бизнеса "Дорожная карта бизнеса 2020" на общую сумму – 4,1 млрд. тенге. Это 17,7% от общего объема гарантий фонда "Даму" выданных казахстанским банкам.  Всего Сбербанком получено 235 гарантий, более чем по двумстам казахстанским предприятиям работающим в следующих отраслях: обрабатывающая промышленность, транспорт и складирование, услуги по проживанию и питанию, сельское, лесное и рыбное хозяйство. В программе "Дорожная карта бизнеса 2020" Сбербанк участвует с 2010 года. За это время одобрено 666 проектов на общую сумму 170,9 млрд. тенге, объем полученных субсидий составил 19 млрд. тенге.</p>	<p><b>Умеренно-позитивный</b></p>
<p>/KASE, 02.09.15/ – Эмитент официальным письмом сообщил следующее:  начало цитаты  ... рейтинг Банка, присвоенный международным рейтинговым агентством Moody's Investors Service Limited по состоянию на 2 марта 2015 года.  Рейтинг финансовой устойчивости банка (BFSR) E+  Рейтинг депозитов в национальной валюте Ва3, прогноз "стабильный"  Рейтинг депозитов в иностранной валюте Ва3, прогноз "стабильный"  Рейтинг краткосрочных банковских депозитов NP</p>	<p>Нейтральный</p>
<p>/KASE, 24.08.15/ – Эмитент сообщил следующее:  начало цитаты  ДБ АО "Сбербанк" извещает о применении к нему со стороны ГУ "Управление государственных доходов по Алмалинскому району г.Алматы" 18 августа 2015 года административного взыскания в виде штрафа в размере 28 209 782 тенге за совершение правонарушения, предусмотренного ч.1 ст. 285 Кодекса Республики Казахстан "Об административных правонарушениях" (не уведомление органов государственных доходов об открытии налогоплательщику – юридическому лицу банковского счета).</p>	<p><b>Умеренно-негативный</b></p>
<p>/KASE, 27.07.15/ – Эмитент сообщил следующее:  начало цитаты  ... о вынесении РГУ "Национальный Банк Республики Казахстан" 23 июля 2015 года следующих постановлений о применении к ДБ АО "Сбербанк" административных взысканий:</p>	<p><b>Умеренно-негативный</b></p>

<p>1) постановление о наложении штрафа в размере 79 280 тенге за совершение правонарушения, предусмотренного Ч.2 СТ.217 Кодекса Республики Казахстан "Об административных правонарушениях" от 05.07.2014 года (несвоевременное предоставление агентом валютного контроля отчетности по операциям клиентов, совершенное повторно в течение года после наложения административного взыскания);</p> <p>2) постановление о наложении штрафа в размере 79 280 тенге за совершение правонарушения, предусмотренного Ч.2 СТ.217 Кодекса Республики Казахстан "Об административных правонарушениях" от 05.07.2014 года (несвоевременное предоставление агентом валютного контроля отчетности по операциям клиентов, совершенное повторно в течение года после наложения административного взыскания);</p> <p>3) постановление о наложении штрафа в размере 991 000 тенге за совершение правонарушения, предусмотренного ч.3 СТ.252 Кодекса Республики Казахстан "Об административных правонарушениях" от 05.07.2014 года (несоблюдение уполномоченными банками и уполномоченными организациями установленных Национальным Банком Республики Казахстан пределов отклонения курса покупки от курса продажи иностранной валюты за тенге по операциям, проводимым через обменные пункты).</p>	
<p>/KASE, 16.06.15/ - Опубликован устав Дочернего Банка АО "Сбербанк России" (Алматы) в новой редакции, зарегистрированный 03 июня 2015 года, по адресу <a href="http://www.kase.kz/files/emitters/SBER/sberu_030615.pdf">http://www.kase.kz/files/emitters/SBER/sberu_030615.pdf</a></p>	Нейтральный
<p>/KASE, 05.05.15/ – Эмитент уведомил KASE о том, что "Годовым общим собранием акционеров, состоявшемся 24 апреля 2015 года, принято решение о невыплате дивидендов по простым акциям ДБ АО "Сбербанк" по итогам 2014 года."</p>	Нейтральный
<p>/KASE, 05.05.15/ – Эмитент уведомил KASE о том, что "в соответствии с Протоколом годового общего собрания акционеров ДБ АО "Сбербанк" № 01/2015 от 24.04.2015 года, новым членом Совета директоров избран: Анашкин Григорий Михайлович – в качестве представителя ОАО "Сбербанк России"."</p>	Нейтральный
<p>/KASE, 29.04.15/ – Эмитент уведомил KASE о том, что "в соответствии с Решением Совета директоров от 06.04.2015 года, с 05 мая 2015 г. на должность Заместителя Председателя Правления ДБ АО "Сбербанк" – члена Правления назначен Зиновьев Дмитрий Юрьевич."</p>	Нейтральный
<p>/KASE, 29.04.15/ – Эмитент уведомил KASE о том, что "в соответствии с Решением Совета директоров от 18.03.2015 г. досрочно, с 30.04.2015 года, прекращаются полномочия Заместителя Председателя ДБ АО "Сбербанк" Садырова Шухрата Абдирасуловича, на основании поданного заявления о расторжении трудового договора по инициативе работника."</p>	Нейтральный
<p>/KASE, 14.04.15/ – Эмитент предоставил KASE пресс-релиз следующего содержания: начало цитаты ДБ АО "Сбербанк" (Казахстан) совместно с Московским банком ОАО "Сбербанк России" и АО "ДенизБанк" (Турция) предоставил АО "Sembol" (Турция) банковскую гарантию возврата авансового платежа в размере 26</p>	Умеренно-позитивный

<p>миллионов долларов США сроком 29 месяцев.</p> <p>Сделка совершена в рамках контракта по строительству второй очереди научно- образовательного комплекса Nazarbayev University в г. Астане. "Россия, Казахстан и Турция – стратегические партнеры в сфере международных торговых потоков и взаимных инвестиционных проектов. Сбербанк и компанию Sembol связывают долгосрочные надежные партнерские отношения, подкрепленные такими проектами как строительство Nazarbayev University и телерадиокомплекса в Астане.</p> <p>И мы рады, что снова принимаем участие в крупном проекте нашего клиента – строительстве второй очереди научно-образовательного комплекса Nazarbayev University", -отметил Председатель Правления ДБ АО "Сбербанк" Александр Камалов.</p> <p>Данный проект стал продолжением длительного и успешного сотрудничества с Sembol Construction, в рамках которого Московским банком в декабре 2014 года были выданы банковские гарантии АО "Sembol" на общую сумму 71 млн. долларов США.</p>	
--	--

На основании вышеизложенного, можно судить о преимущественно нейтральном характере корпоративных событий Эмитента, имевших место в отчетном периоде, за исключением событий связанных с привлечением Эмитента к административной ответственности.

Значимых корпоративных событий, которые могли бы негативно отразиться на финансовом положении Эмитента в отчетном периоде не наблюдалось.

Заместитель Председателя Правления  
АО «BCC Invest»

 **Кышпанов В.А.**



*Примечание: Финансовый анализ осуществлен на основании данных, предоставленных Эмитентом. Ответственность за достоверность информации, содержащейся в финансовой отчетности, несет Эмитент. Настоящий документ подготовлен по состоянию на отчетную дату и возможное ухудшение финансовых показателей не отражено в ходе его подготовки. Среди основных факторов риска следует отметить возможное ухудшение финансового состояния и снижение платежеспособности дочерних и зависимых обществ Эмитента, снижение государственной поддержки, обесценения активов, а также риски, связанные с возможным изменением цен на сырье, услуги, используемые Эмитентом в своей деятельности. Вознаграждение сотрудников не связано и не зависит от содержания заключения, которые они готовят, или от суцества даваемых ими рекомендаций*