

**Акт проверки финансового состояния  
ДБ АО «Сбербанк России»,  
подготовленный АО «BCC Invest» - представителем  
держателей облигаций»  
по состоянию на 01.07.2016г.**

г. Алматы

июль 2016г.

АО «BCC Invest», являясь Представителем держателей облигаций ДБ АО «Сбербанк России» (НИН KZP02Y05E010), представляет следующую информацию:

**Цель проведения оценки финансового состояния Эмитента:** Выявление устойчивости и платежеспособности Эмитента, эффективности управления активами компании и способности отвечать по обязательствам перед держателями облигаций по состоянию на 30 июня 2016 года.

**Коротко об Эмитенте:**



*Сбербанк России, флагман российской финансовой системы, крупнейший финансовый институт Центральной и Восточной Европы. Эмитент входит в международную группу Сбербанк. Банк 7 лет успешно работает на финансовом рынке Казахстана, и занимает 4-е место по объему активов среди всех БВУ Казахстана. На сегодняшний день Эмитент имеет филиальную сеть, состоящую из 106 структурных подразделений, 15 из которых - являются филиалами. Центральный офис Банка находится в г. Алматы.*

*На 24 ноября 2015 года единственным лицом, которому принадлежат акции Банка в количестве, составляющем пять и более процентов от общего числа размещенных акций банка, является ОАО «Сбербанк России» (Москва, Российская Федерация).*

**Рейтинги**

**кредитоспособности**

Moody's Investors Service: Ba3/негативный/NP (07.09.15)

Fitch Ratings: Долгосрочный кредитный рейтинг в иностранной и национальной валюте с уровня "BB+". Прогноз по рейтингам – "Негативный" (22.01.2016)

Эксперт РА Казахстан: A++ (28.08.15)

#### Информация о выпуске облигаций:

|   |   |
|---|---|
| <b>Характеристики</b>                                   | <b>Второй выпуск в пределах второй облигационной программы</b><br><b>НИН KZP02Y05E010 (Торговый код - ТХВНб7)</b> |
| <b>Вид облигаций</b>                                    | Купонные, без обеспечения   |
| <b>Кредитные рейтинги облигации</b>                     | Fitch Ratings: "BB+" (негативный) (22.01.2016)  |
| <b>Купонная ставка</b>                                  | 6,25% годовых от номинальной стоимости одной облигации на весь период обращения.                                  |
| <b>Срок обращения</b>                                   | 5 лет   |
| <b>Номинальная стоимость одной облигаций</b>            | 1 KZT   |
| <b>Число зарегистрированных облигаций/объем выпуска</b> | 20 000 000 000 шт./ 20 000 000 000 KZT  |

|                                     |                     |
|-------------------------------------|---------------------|
| Чисто облигаций в обращении         | 10 585 500 000 штук |
| Общий объем облигационной программы | 100 000 000 000 KZT |
| Дата регистрации выпуска            | 14.12.2012г.        |
| Дата начала обращения               | 24.12.2012          |
| Дата открытия торгов                | 14.06.2013          |

**Заключение представителя держателей облигаций Эмитента:** в отчетном квартале не отмечены какие-либо тенденции или события, которые могли бы негативно отразиться на кредитоспособности Эмитента. Обоснование нашего мнения представлено ниже.

| Объект проверки<br>согласно подпункту 5) пункта 1 статьи 20<br>Закона «О рынке ценных бумаг»   | Результат проверки   |
|--|--|
| 1) Контроль исполнения Эмитентом обязательств, установленных проспектом выпуска облигаций, перед держателями облигаций                                 | Итоги анализа финансового состояния Эмитента, позволяют сделать вывод о том, что Эмитент выполняет обязательства, установленные проспектом выпуска облигаций, перед держателями облигаций в отчетном периоде.  |
| 2) Контроль за целевым использованием Эмитентом денег, полученных от размещения облигаций  | Деньги, полученные от размещения облигаций, направлены на активизацию деятельности Банка, в области кредитования малого и среднего бизнеса, кредитования крупных предприятий реального сектора экономики.<br>Эмитент выполняет свои обязательства по исполнению денежных средств, установленных в проспекте выпуска облигаций. |
| 3) Контроль состояния имущества, являющегося обеспечением исполнения обязательств Эмитента перед держателями облигаций.                                | Облигации Эмитента не обеспеченные.  |
| 4) Заключение договора залога с Эмитентом в отношении имущества, являющегося обеспечением исполнения обязательств Эмитента перед держателями облигаций | Облигации Эмитента не обеспеченные.  |

5) Меры, направленные на защиту прав и интересов держателей облигаций, в том числе посредством подачи иска в суд от имени держателей облигаций, в собственности которых находится пятьдесят и более процентов размещенных (за вычетом выкупленных) облигаций Эмитента, по вопросам неисполнения Эмитентом обязательств, установленных проспектом выпуска облигаций

Не принимались в связи с отсутствием оснований и необходимости принятия таких мер.

## 6) Анализ финансового состояния Эмитента

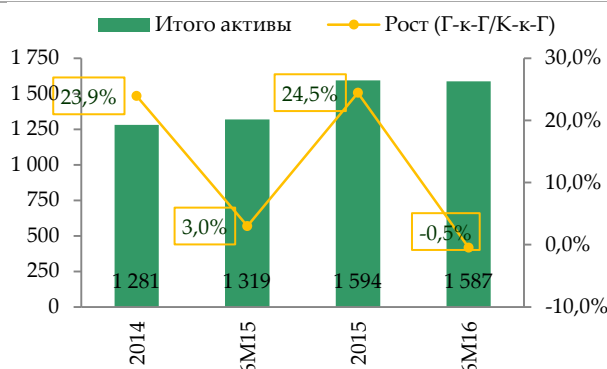
Источники информации, использованные для анализа финансового состояния эмитента:

- ✓ Промежуточная финансовая отчетность за период, закончившийся 30 июня 2016 года;
- ✓ Финансовая отчетность эмитента за год, закончившийся 31 декабря 2015 года, с отчетом независимого аудитора (Ernst & Young);
- ✓ Сведения НБ РК, опубликованные на интернет-сайте [www.nationalbank.kz](http://www.nationalbank.kz).

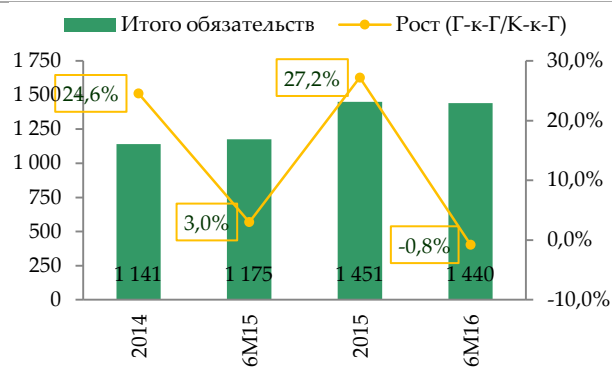
### Анализ финансовых показателей эмитента

#### Финансовые показатели эмитента

Динамика активов и темпы прироста  
(в млрд. тенге)



Динамика обязательств и темпы прироста  
(в млрд. тенге)



Источник: финансовая отчетность компании

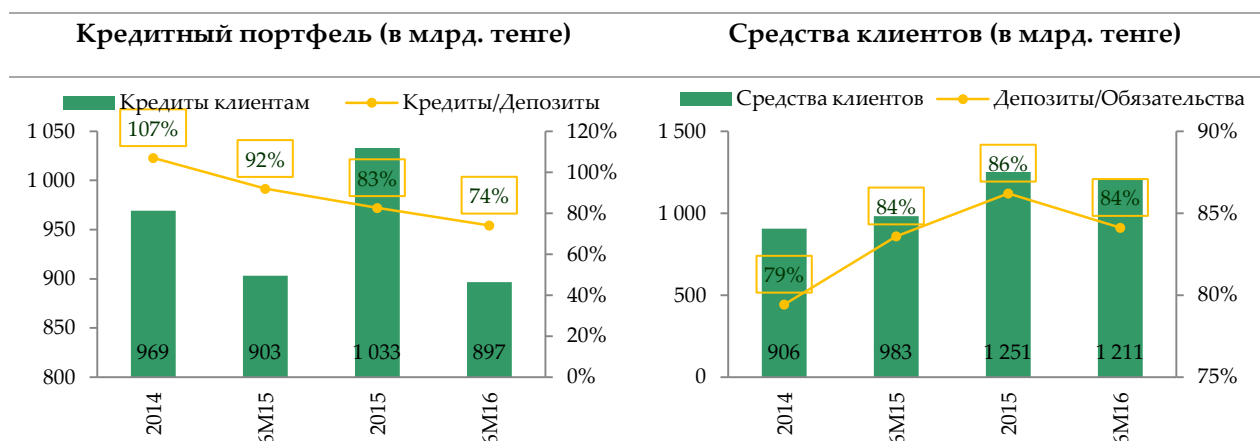
Сумма денежных средств и их эквивалентов увеличилась на 30% с начала 2016 года и по состоянию на 30 июня 2016 года составила 386 818 млн. тенге. Доля денежных средств от общих активов составляет 24%.

Инвестиции в ценные бумаги с начала 2016 года увеличились на 34% и по состоянию на 30 июня 2016 года составили 141 406 млн. тенге.

## Структура кредитного портфеля

Кредитный портфель банка (нетто) уменьшился на 13.2% и на 30 июня 2016 года составил 896 619 млн. тенге. Основную долю в кредитном портфеле занимают вклады юридических лиц, в основном в отрасли торговли и производства.

Общие активы практически не изменились с начала 2016 года и на 30 июня 2016 года составили 1 586 832 млн. тенге.



Источник: финансовая отчетность компании

Размер привлеченных средств кредитных учреждений с начала 2016 года уменьшился на 19.0% или на 22 579 млн. тенге и на 30 июня 2016 года составил 96 503 млн. тенге.

Размер привлеченных средств клиентов с начала 2016 года уменьшился на 3.2% и на 30 июня 2016 года составил 1 211 227 млн. тенге – 84% от общих обязательств и 76% от активов. Доля юридических вкладов и физических вкладов в общих привлеченных вкладах составляет 55% и 45% соответственно.

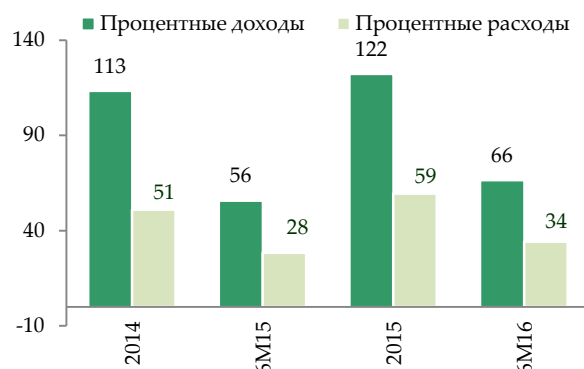
Размер привлеченных средств от физических лиц на 30 июня 2016 года составил 550 338 млн. тенге – 38% от общих обязательств.

Размер привлеченных средств корпоративных клиентов уменьшился на 10.9% млн. тенге и на 30 июня 2016 года составил 660 889 млн. тенге – 46% от общих обязательств.

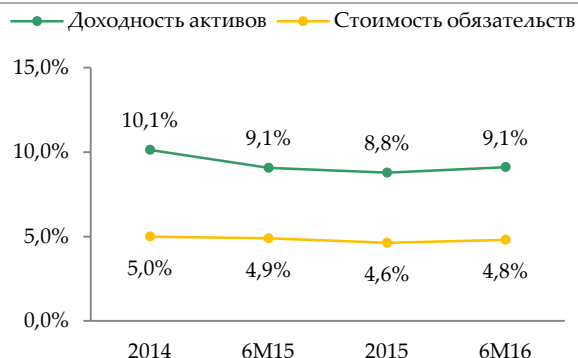
Выпущенные долговые ценные бумаги практически не изменились с начала 2016 года и по состоянию на 30 июня 2016 года составили 69 778 млн. тенге. Долговые ценные бумаги представлены четырьмя эмиссиями облигаций на КФБ, деноминированных в тенге со сроком погашения в 2017- 2020 годах.

В результате общие обязательства уменьшились на 0.8% и на 30 июня 2016 года составили 1 439 979 млн. тенге. Общие обязательства составляют 91% от общих активов.

### Динамика процентных доходов и расходов (в млрд. тенге)



### Доходность активов и стоимость обязательств (%)



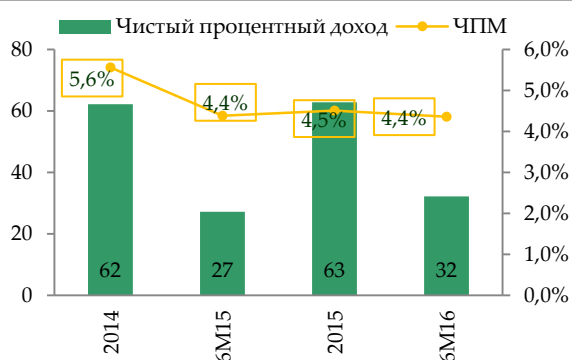
Источник: финансовая отчетность компании

**Чистый процентный доход** в 1 полугодие 2016 года увеличился на 18% до 32 165 млн. тенге. Процентные доходы увеличились на 19% до 66 439 млн. тенге, а процентные расходы увеличились на 21% до 34 274 млн. тенге. Темпы роста расходов превысили темпы роста процентных доходов.

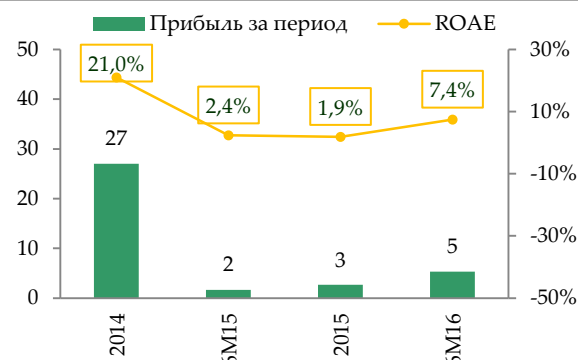
В 1 полугодие 2016 года эмитент сформировал провизии на сумму 23 352 млн. тенге (+27%) в сравнении с 18 369 млн. тенге за аналогичный период прошлого года.

Чистый комиссионный доход за 9 месяцев 2015 года увеличился на 17% с показателя 8 183 млн. тенге до 9 597 млн. тенге. За этот период комиссионные доходы увеличились на 24% до 11 336 млн. тенге, а комиссионные расходы увеличились на 87% до 1 740 млн. тенге.

### Чистый процентный доход (в млрд. тенге) и ЧПМ



### Чистая прибыль (в млрд. тенге) и ROAE



Источник: финансовая отчетность компании

Операционный доход в 1 полугодие 2016 года увеличился на 20% до 26 252 млн. тенге.

Административные и операционные расходы в 1 полугодие 2016 года составили 20 153 млн. тенге, что на 4.4% больше показателя за аналогичный период 2015 года.

В результате чистая прибыль в 1 полугодие 2016 года составила 5 296 млн. тенге в сравнении с 1 680 млн. тенге за 1 полугодие 2015 года (увеличение более чем в 3 раза).

Ответственность за достоверность данных финансовой отчетности несет эмитент.

### Финансовые коэффициенты

Расчетные финансовые коэффициенты представлены в таблице ниже:

#### Расчетные финансовые коэффициенты ДБ АО "Сбербанк России"

|  | 2014    | 6M15   | 2015   | 6M16   |
|--|---------|--------|--------|--------|
| <b>Доходность и рентабельность</b>   |         |        |        |        |
| Отношение процентных доходов к средним активам, приносящим процентные доходы       | 10,13%  | 9,06%  | 8,78%  | 9,11%  |
| Отношение процентных расходов к средним обязательствам, несущим процентные расходы | -5,00%  | -4,89% | -4,62% | -4,81% |
| Процентный спрэд   | 5,14%   | 4,17%  | 4,15%  | 4,30%  |
| Чистая процентная маржа  | 5,56%   | 4,39%  | 4,51%  | 4,36%  |
| Отношение комиссионных расходов к комиссионным доходам                             | 11,36%  | 10,19% | 11,49% | 15,34% |
| Отношение операционных расходов к операционным доходам                             | 47,63%  | 88,37% | 92,77% | 76,77% |
| Отношение операционных расходов к средним активам                                  | 2,76%   | 2,99%  | 2,53%  | 2,55%  |
| Рентабельность средних активов   | 2,33%   | 0,26%  | 0,19%  | 0,67%  |
| Рентабельность среднего собственного капитала                                      | 21,01%  | 2,38%  | 1,89%  | 7,45%  |
| <b>Ликвидность и структура активов и обязательств</b>                              |         |        |        |        |
| Доля денежных средств и их эквивалентов в активах, на конец периода                | 11,14%  | 20,04% | 18,66% | 24,38% |
| Доля инвестиций в ценные бумаги в активах, на конец периода                        | 6,81%   | 5,84%  | 6,60%  | 8,91%  |
| Доля кредитов и авансов клиентам в активах, на конец периода                       | 75,68%  | 68,46% | 64,80% | 56,50% |
| Отношение кредитов и авансов клиентам к средствам клиентов, на конец периода       | 106,95% | 91,93% | 82,55% | 74,03% |
| Отношение средств клиентов к обязательствам, на конец периода                      | 79,43%  | 83,60% | 86,21% | 84,11% |
| Отношение выпущенных долговых ценных бумаг к обязательствам, на конец периода      | 6,10%   | 5,92%  | 4,78%  | 4,85%  |
| Отношение обязательств к активам, на конец периода                                 | 89,08%  | 89,09% | 91,05% | 90,75% |
| Отношение собственного капитала к активам, на конец периода                        | 10,92%  | 10,91% | 8,95%  | 9,25%  |

Источник: финансовая отчетность эмитента, расчеты Аналитического управления АО ВСС Invest

### Пруденциальные нормативы ДБ АО «Сбербанк»

| Выполнение пруденциальных нормативов                              | 01.01.2015 | 01.01.2015 | 01.01.2016 | 01.07.2016 |
|---|------------|------------|------------|------------|
| Коэф. достаточности собственного капитала (к1-1), норматив > 0.06 | 0,091      | 0,117      | 0,093      | 0,113      |
| Коэф. достаточности собственного капитала (к1-2), норматив > 0.07 | 0,092      | 0,117      | 0,093      | 0,113      |
| Коэф. достаточности собственного капитала (к2), норматив > 0.085  | 0,127      | 0,137      | 0,105      | 0,128      |
| Коэф. текущей ликвидности (к4), норматив > 0.30                   | 0,670      | 1,286      | 1,126      | 1,842      |
| Коэф. срочной ликвидности (к4-1), норматив > 1.00                 | 1,366      | 11,550     | 9,938      | 31,413     |
| Коэф. срочной ликвидности (к4-2), норматив > 0.90                 | 2,155      | 5,448      | 4,522      | 16,823     |
| Коэф. срочной ликвидности (к4-3), норматив > 0.80                 | 2,086      | 2,691      | 2,605      | 3,595      |

Источник: сведения НБ РК, [www.nationalbank.kz](http://www.nationalbank.kz)

По состоянию на 01 июля 2016 года эмитент выполнял нормативные требования регулятора по достаточности капитала и ликвидности.

### Заключение по результатам анализа

ДБ АО «Сбербанк» входит в пятерку крупнейших БВУ в Казахстане по активам. По состоянию на 01 июля 2016 года общие активы банка насчитывали 1 483 545 млн. тенге – 6.5% от всех активов БВУ по данным НБ РК.

В 1 полугодии 2016 года чистая прибыль эмитента составила 5 296 млн. тенге, увеличившись более чем в 3 раза от показателя за аналогичный период прошлого года. Положительное влияние на показатель чистой прибыли оказала статья переоценки валютных статей, а также увеличение комиссионных доходов (+15%) и рост резервов под обесценение кредитного портфеля (+24%).

Согласно данным НБ РК кредиты с просрочкой платежей на 01 июля 2016 года составляют приблизительно 14.6% от общего кредитного портфеля (брутто), из них 7.5% составляют кредиты с просрочкой платежей более 90 дней. В целом уровень кредитов с просрочкой платежей (+90 дней) эмитента ниже среднего показателя по рынку (7.9%). Уровень провизирования или соотношения сформированных провизий к кредитам с просрочкой платежей более 90 дней составляет 97%, что ниже среднего показателя по рынку (128%).

Доля денежных средств и средств в кредитных учреждениях от общих активов составляет 25% на 30 июня 2016 года. Доля инвестиций в ценные бумаги в активах составляет 9% на 30 июня 2016 года. Общие ликвидные средства составляют 34%. Мы считаем, что эмитент сможет обслуживать свои краткосрочные обязательства.



На 01 июля 2016 года эмитент выполняет нормативные требования регулятора по достаточности капитала и ликвидности со значительным запасом.

На основании анализа данных финансовой отчетности эмитента, а также сведений НБРК относительно эмитента, мы пришли к мнению, что за период с 1 января 2016 года по 30 июня 2016 года существенного ухудшения финансовых показателей эмитента не наблюдалось и финансовое состояние эмитента на 30 июня 2016 года является стабильным.

**В основе расчетов использованы данные баланса, ОДС и ОПУ (таблицы ниже).**

**Отчет о финансовом положении ДБ АО "Сбербанк России"**

| В млн. тенге                       | 2014 г.          |                  | 6М15             |                  | 2015 |        | 6М16 |        | С                |
|------------------------------------|------------------|------------------|------------------|------------------|------|--------|------|--------|------------------|
|                                    | Ауд.             | Неауд.           | Ауд.             | Неауд.           | Ауд. | Неауд. | Ауд. | Неауд. | начала года<br>% |
| <b>Активы</b>                      |                  |                  |                  |                  |      |        |      |        |                  |
| Денежные средства и их эквиваленты | 142 745          | 264 420          | 297 556          | 386 818          |      |        |      |        | 30,0%            |
| Средства в кредитных учреждениях   | 35 285           | 27 325           | 19 259           | 9 978            |      |        |      |        | -48,2%           |
| Производные финансовые инструменты | 2 940            |                  | 92 002           |                  |      |        |      |        |                  |
| Кредиты и авансы клиентам          | 969 354          | 903 274          | 1 032 984        | 896 619          |      |        |      |        | -13,2%           |
| Инвестиции в ценные бумаги         |                  |                  |                  |                  |      |        |      |        |                  |
| - имеющиеся в наличии для продажи  | 81 309           | 77 002           | 105 270          | 141 406          |      |        |      |        | 34,3%            |
| - удерживаемые до погашения        | 5 953            |                  |                  |                  |      |        |      |        |                  |
| Активы по текущему КПН             | 2 649            | 1 339            | 1 678            |                  |      |        |      |        |                  |
| Основные средства                  | 28 348           | 29 770           | 31 207           | 30 846           |      |        |      |        | -1,2%            |
| Нематериальные активы              | 5 837            | 6 081            | 8 443            | 9 176            |      |        |      |        | 8,7%             |
| Прочие активы                      | 6 498            | 10 162           | 5 820            | 111 990          |      |        |      |        | 1824,2%          |
| <b>Итого активы</b>                | <b>1 280 918</b> | <b>1 319 373</b> | <b>1 594 220</b> | <b>1 586 832</b> |      |        |      |        | <b>-0,5%</b>     |
| <b>Обязательства</b>               |                  |                  |                  |                  |      |        |      |        |                  |
| Средства кредитных учреждений      | 154 688          | 111 745          | 119 082          | 96 503           |      |        |      |        | -19,0%           |
| Средства корпоративных клиентов    | 603 328          | 662 896          | 741 463          | 660 889          |      |        |      |        | -10,9%           |
| Средства физических лиц            | 303 061          | 319 697          | 509 815          | 550 338          |      |        |      |        | 7,9%             |
| Выпущенные долговые ценные бумаги  | 69 570           | 69 592           | 69 379           | 69 778           |      |        |      |        | 0,6%             |
| Обязательства по отсроченному КПН  | 4 819            | 4 958            | 5 549            | 5 273            |      |        |      |        | -5,0%            |
| Прочие обязательства               | 5 590            | 6 520            | 6 178            | 57 198           |      |        |      |        | 825,8%           |
| <b>Итого обязательства</b>         | <b>1 141 056</b> | <b>1 175 408</b> | <b>1 451 466</b> | <b>1 439 979</b> |      |        |      |        | <b>-0,8%</b>     |
| <b>Капитал</b>                     |                  |                  |                  |                  |      |        |      |        |                  |
| Уставный капитал                   | 51 500           | 51 500           | 51 500           | 51 500           |      |        |      |        | 0,0%             |
| Нераспределенная прибыль           | 69 887           | 71 388           | 72 554           | 77 395           |      |        |      |        | 6,7%             |

|                                      |                |                |                |                |              |
|--------------------------------------|----------------|----------------|----------------|----------------|--------------|
| Прочие фонды                         | 18 475         | 21 077         | 18 699         | 17 958         | -4,0%        |
| <b>Итого капитал</b>                 | <b>139 862</b> | <b>143 965</b> | <b>142 753</b> | <b>146 852</b> | <b>2,9%</b>  |
| <b>Итого капитал и обязательства</b> | <b>1 280</b>   | <b>1 319</b>   | <b>1 594</b>   | <b>1 586</b>   | <b>-0,5%</b> |
|                                      | 918            | 373            | 219            | 832            |              |

Источник: финансовая отчетность эмитента

### Отчет о прибылях и убытках и совокупном доходе ДБ АО "Сбербанк России"

| В млн. тенге  | 2014г.        | 6М15          | 2015          | 6М16          | Г-к-Г       |
|---|---------------|---------------|---------------|---------------|-------------|
|   | Ауд           | Неауд.        | Ауд           | Неауд         | %           |
| Процентные доходы   | 113 187       | 55 638        | 122 228       | 66 439        | 19%         |
| Процентные расходы  | -51 036       | -28 411       | -59 425       | -34 274       | 21%         |
| <b>Чистый процентный доход</b>  | <b>62 151</b> | <b>27 227</b> | <b>62 803</b> | <b>32 165</b> | <b>18%</b>  |
| Резерв под обесценение кредитного портфеля  | -18 379       | -18 369       | -51 742       | -23 352       | 27%         |
| <b>Чистый процентный доход после резерва под обесценение кредитного портфеля</b>                            | <b>43 772</b> | <b>8 858</b>  | <b>11 061</b> | <b>8 814</b>  | <b>-1%</b>  |
| Комиссионные доходы   | 18 821        | 9 111         | 20 827        | 11 336        | 24%         |
| Комиссионные расходы  | -2 139        | -928          | -2 393        | -1 740        | 87%         |
| Чистые (расходы) / доходы по операциям с инвестиционными ценными бумагами, имеющимися в наличии для продажи | 187           | -920          | -829          | 242           |             |
| Чистые доходы / (расходы) по операциям в иностранной валюте   |               |               |               |               |             |
| - торговые операции   | 6 381         | 4 479         | 14 769        | 7 965         | 78%         |
| - переоценка валютных статей  | 120           | -3 019        | -100<br>972   | 1 457         |             |
| Доходы/Убытки по производным финансовым инструментам  | -1 241        | 2 550         | 96 347        | -3 670        |             |
| Прочие доходы   | 2 434         | 1 722         | 1 761         | 1 847         | 7%          |
| Прочие расходы  | -1 361        |               | -1 313        |               |             |
| <b>Операционные доходы</b>  | <b>66 974</b> | <b>21 852</b> | <b>39 258</b> | <b>26 252</b> | <b>20%</b>  |
| Административные и операционные расходы   | -31 897       | -19 310       | -36 419       | -20 153       | 4,4%        |
| Прочие операционные резервы   | -1 064        | 391           | 887           | 695           | 78%         |
| <b>Прибыль до расходов по КПН</b>   | <b>34 013</b> | <b>2 933</b>  | <b>3 726</b>  | <b>6 794</b>  | <b>132%</b> |
| Расходы / (экономия) по КПН   | -6 996        | -1 253        | -1 059        | -1 499        | 20%         |
| <b>Прибыль за период</b>  | <b>27 017</b> | <b>1 680</b>  | <b>2 667</b>  | <b>5 296</b>  | <b>215%</b> |

Источник: финансовая отчетность эмитента

### Отчет о движении денежных средств ДБ АО "Сбербанк России"

| В млн. тенге   | 6М15           | 6М16           | Г-к-Г        |
|--|----------------|----------------|--------------|
| <b>Денежные потоки от операционной деятельности</b>  |                |                |              |
| Проценты полученные  | 51 963         | 65 506         | 26,1%        |
| Проценты уплаченные  | -25 736        | -32 600        | 26,7%        |
| Комиссии полученные  | 9 445          | 11 823         | 25,2%        |
| Комиссии уплаченные  | -1 341         | -1 897         | 41,5%        |
| Чистые доходы, полученные по операциям в иностранной валюте  | 4 479          | 7 965          | 77,8%        |
| Прочие доходы, полученные  | 4 272          | 1 847          | -56,8%       |
| Административные и операционные расходы, уплаченные  | -11 823        | -13 524        | 14,4%        |
| <b>Денежные потоки от операционной деятельности до изменений в операционных активах и обязательствах</b> | <b>31 259</b>  | <b>39 120</b>  | <b>25,1%</b> |
| <b>Чистое (увеличение) / уменьшение в операционных активах</b>   |                |                |              |
| Средства в кредитных учреждениях   | 12 953         | 5 526          | -57,3%       |
| Кредиты и авансы клиентам  | 51 442         | 109 324        | 112,5%       |
| Прочие активы  | -10 760        | -4 134         | -61,6%       |
| <b>Чистое увеличение / (уменьшение) в операционных обязательствах</b>                                    |                |                |              |
| Средства кредитных учреждений  | -56 371        | -19 161        | -66,0%       |
| Средства корпоративных клиентов  | 67 940         | -74 847        |              |
| Средства физических лиц  | 10 123         | 42 918         | 324,0%       |
| Прочие обязательства   | 8 221          | 30 472         | 270,7%       |
| <b>Чистое поступление / (расходование) денежных средств от / (в) операционной деятельности до КПН</b>    | <b>114 808</b> | <b>129 220</b> | <b>12,6%</b> |
| КПН уплаченный   | -938           | -56            | -94,0%       |
| <b>Чистое поступление / (расходование) денежных средств от / (в) операционной деятельности</b>           | <b>113 870</b> | <b>129 164</b> | <b>13,4%</b> |
| <b>Денежные потоки от инвестиционной деятельности</b>  |                |                |              |
| Приобретение основных средств  | -3 129         | -926           | -70,4%       |
| Приобретение нематериальных активов  | -701           | -1 205         | 71,8%        |
| Приобретение инвестиционных ценных бумаг, имеющих в наличии для продажи                                  | -2 914         | -308 794       | 10497,0%     |
| Поступление от продажи и погашения   | 10 709         | 270 230        | 2423,4%      |

|  |                |                |               |
|--|----------------|----------------|---------------|
| инвестиционных ценных бумаг, имеющих в наличии для продажи                                   |                |                |               |
| Поступление от продажи и погашения инвестиционных ценных бумаг, удерживаемых до погашения    | 5 710          |                |               |
| <b>Чистое расходование денежных средств в инвестиционной деятельности</b>                    | <b>9 675</b>   | <b>-40 695</b> |               |
| <b>Денежные потоки от финансовой деятельности</b>  |                |                |               |
| Увеличение уставного капитала  |                |                |               |
| Поступления от выпуска долговых ценных бумаг   | 115            | 101            | -12,4%        |
| <b>Чистое поступление / (расходование) денежных средств от / (в) финансовой деятельности</b> | <b>115</b>     | <b>101</b>     | <b>-12,4%</b> |
| Влияние изменений обменных курсов на денежные средства и их эквиваленты                      | -3 591         | 4 136          |               |
| <b>Чистое увеличение / (уменьшение) денежных средств и их эквивалентов за период</b>         | <b>120 068</b> | <b>92 705</b>  | <b>-22,8%</b> |
| <b>Денежные средства и их эквиваленты на начало периода</b>                                  | <b>139 480</b> | <b>294 112</b> | <b>110,9%</b> |
| <b>Денежные средства и их эквиваленты на конец периода</b>                                   | <b>259 548</b> | <b>386 818</b> | <b>49,0%</b>  |

Источник: финансовая отчетность эмитента

## 7) Анализ корпоративных событий Эмитента

### Корпоративные события Эмитента, опубликованные на интернет-сайте АО «Казахстанская фондовая биржа» KASE

В течение отчетного периода Эмитент заключал сделки, в которых имелась заинтересованность. Подробно можно увидеть здесь:

<http://www.kase.kz/ru/news/issuer/SBER>

/KASE, 05.07.16/ – Эмитент уведомил KASE о том, что "с 01.07.2016г. досрочно прекращены полномочия Председателя Совета директоров ДБ АО "Сбербанк" Сагайдак Светланы Алексеевны по ее инициативе".

/KASE, 24.06.16/ – Эмитент уведомил KASE о том, что решением его Совета директоров от 22 июня 2016 года:

начало цитаты

1) 22.06.2016г. досрочно прекращены полномочия Заместителя Председателя Правления по розничному бизнесу Тимченко Андрея Игоревича;

2) 23.06.2016г. Акимов Алексей Владимирович назначен на должность Заместителя

Председателя Правления по розничному бизнесу – члена Правления ДБ АО "Сбербанк"

/KASE, 16.06.16/ – Эмитент уведомил KASE "о применении к ДБ АО "Сбербанк"

|  |
|--|
| <p>административного взыскания в виде штрафа в размере 5 938 800 тенге на основании постановления Специализированного межрайонного административного суда г.Алматы от 15 июня 2016 года за совершение правонарушения, предусмотренного ч.1 ст.214 Кодекса Республики Казахстан "Об административных правонарушениях".</p>  |
| <p>/KASE, 26.05.16/ – Эмитент уведомил KASE о том, что решением его Совета директоров от 20 мая 2016 года "Наумов Александр Владимирович назначен Управляющим директором по технологиям – членом Правления ДБ АО "Сбербанк".</p>   |
| <p>/KASE, 25.05.16/ – Эмитент уведомил KASE о следующем:<br/>начало цитаты<br/>Медеуским районным судом города Алматы в рамках рассматриваемого гражданского дела было вынесено определение ... от 11 мая 2016 года о принятии обеспечительной меры по иску в виде наложения ареста на деньги, размещенные на банковском счете в ДБ АО "Сбербанк" в размере 72 275 евро и 120 843 тенге.<br/>Основанием для наложения ареста послужило заявление стороны истца к суду об обеспечении ее иска. Процентное соотношение суммы денег, на которые был наложен арест к общей стоимости активов ДБ АО "Сбербанк" на дату ареста имущества составляет 0,018 %.</p>   |
| <p>/KASE, 04.05.16/ – Эмитент уведомил KASE об избрании решением Совета директоров банка от 27 апреля 2016 года "Сагайдак Светланы Алексеевны Председателем Совета директоров ДБ АО "Сбербанк".</p>  |
| <p>/KASE, 27.04.16/ – Эмитент уведомил KASE о том, что "... годовым Общим собранием акционеров, состоявшимся 21 апреля 2016 года, принято решение о невыплате дивидендов по простым акциям ДБ АО "Сбербанк" по итогам 2015 года."</p>  |
| <p>/KASE, 06.04.16/ – Эмитент сообщил KASE следующее:<br/>начало цитаты<br/>Сбербанк запустил в своем мобильном приложении сервис, не имеющий аналогов в интернет-банкинге Казахстана. Новая услуга называется – "Запрос денег".<br/>Новый сервис "Сбербанк Онлайн" позволяет клиенту банка быстро и просто занять деньги у других пользователей мобильного приложения. Чтобы воспользоваться данной услугой, необходимо зайти во вкладку "Запросить в долг", выбрать из адресной книги человека, у которого планируется занять деньги и ввести запрашиваемую сумму. Также можно написать сообщение с указанием суммы и датой возврата долга, которое адресат получит в виде смс. Далее ему нужно зайти в мобильное приложение, нажать кнопку с запросом, после чего появится сумма и реквизиты для перевода. Подтвердить перевод нужно с помощью одноразового пароля. Сервис оснащен умной адресной книгой, которая позволяет выбрать номер человека прямо из адресной книги телефона (если адресат является клиентом Сбербанка).<br/>В день возврата денег, клиент получит смс-уведомление, с указанием суммы долга. Чтобы перевести деньги необходимо зайти в мобильное приложение, нажать на кнопку "Возврат долга", подтвердить сумму и реквизиты получателя. Также с помощью новой услуги Сбербанк Онлайн можно организовать коллективный сбор денег, например на подарок коллеге. Схема запроса при коллективном сборе такая же, как и при запросе денежных средств у одного адресата</p> |
| <p>/KASE, 31.03.16/ – Эмитент уведомил KASE о следующих изменениях в составе Совета директоров и Правления банка (решение Совета директоров от 28 марта 2016 года).<br/>- Лазарева Наталья Николаевна избрана Председателем Совета директоров банка до даты проведения годового общего собрания акционеров банка;</p>  |

