



«Private Asset Management»

1 2015

2, 3, 6, 7, 8, 9, 13, 14, 15 5

« »

10, 11, 12, 16, 17, 1, 2, 3 4

« »

4

« »

«Private Asset Management» (-)

5)

1 20 « »

« ».

1. _____ :

« »,

2. _____ « »

« » – 1992 .
130 .

22

01.04.2015 .

« »	2 919 261	6,63	2 020 591	4 939 852	10,62
« « »	22 411 212	50,93	–	22 411 212	48,20
«KINESIOKZ»	3 245 500	7,38	–	3 245 500	6,98
TOO « KZ»	3 345 500	7,60	–	3 345 500	7,19
« « »	–	–	240 000	240 000	0,52
				77 500 000	
				2 500 000	
				43 999 915	
				2 500 000	
				–	
				–	

3.	1	2015				
- 12.01.2015	« »	7-				167 323 200,00
	KZP04Y07C362 (TSBNb10).					
- 14.01.2015						
	KZP09Y07E086 (TSBNb17)	05	2014	04	2014	
	(http://www.kase.kz/files/emitters/TSBN/tsbn_razmb17_140115.pdf).					
- 21.01.2015	« »	15-				130 575 000,00
	KZPC1Y20C367 (TSBNb7).					
- 26.01.2015						
	KZPC4Y09B879 (TSBNb6)	15	2014	14	2014	
	(http://www.kase.kz/files/emitters/TSBN/tsbn_razmb6_050215.pdf).					
- 28.01.2015				« »	« »	
				225 826 768	11	
		0,018%				
- 12.02.2015	« »	:				
✓ 6-						KZP01Y07E083 (TSBNb11);
✓ 5-						KZP02Y07E08 (TSBNb12)
✓ 5-						KZP03Y07E089 (TSBNb13).
		199 720 000,00		159 796 000,00		240 000 000,00
- 19.02.2015				« »		
1	« »					».
- 24.02.2015						
	KZPC1Y20C367 (TSBNb7)	12	2014	11	2015	
	(http://www.kase.kz/files/emitters/TSBN/tsbn_placement_results_060315.pdf).					
- 27.02.2015				« »		
2	« »			« - ».		
				01.02.2018		
	5,9%					
- 10.03.2015						
		26	2014	25	2015	
	(http://www.kase.kz/files/emitters/TSBN/tsbn_placement_results_300315.pdf)					
- 18.03.2015				« »		
1	« »			« - ».		
				18.04.2016		
	7,5%					
- 18.03.2015				« »		
1	« »			« - ».		
				18.04.2016		
	7,5%					
- 18.03.2015				« »		
1	« »			« - ».		
				19.11.2018		
	7,9%					
- 20.03.2015				« »		
	(http://www.kase.kz/files/emitters/TSBN/tsbn_party_transaction_200315_200315.pdf)					
- 27.03.2015						

17 2015 ,
« »,

29 756 445 ()

- 27.03.2015 . « », 40 000

- 30.03.2015 . « » « »
« » 01-10/1079 « » 14.11.2014 .
(http://www.kase.kz/files/emitters/TSBN/tsbn_party_transaction_130315_300315.pdf)

4. _____.

01.04.2015 «Private Asset Management»

:

2

	TSBNb12
	KZP02Y07E081
, %	8,000
	KZT
	1
, KZT	4 000 000 000
, KZT	4 000 000 000
	3 994 900 000
	22.06.2012 .
	E08-2
(/)	30 / 360
	02.08.2012 .
	7
	02.08.2015 . – 16.08.2015 .
	01.08.2019 .
	02.08.2019 . – 16.08.2019 .

3

	TSBNb13
	KZP03Y07E089
, %	8,000
	KZT
	1
, KZT	6 000 000 000
, KZT	6 000 000 000
	6 000 000 000
	22.06.2012 .
	E08-3
(/)	30 / 360
	02.08.2012 .
	7
	02.08.2015 . – 16.08.2015 .
	01.08.2019 .
	02.08.2019 . – 16.08.2019 .

6

	TSBNb14
--	----------------

	KZP06Y07E082
, %	8,000
	KZT
	1
, KZT	5 000 000 000
	5 000 000 000
	5 000 000 000
	22.05.2013 .
	E08-6
(/)	30 / 360
	02.08.2012 .
,	7
	04.06.2015 . – 17.06.2015 .
	30.06.2020 .
	04.06.2020 . – 17.06.2020 .

7

	TSBNb15
	KZP07Y10E084
, %	8,000
	KZT
	1
, KZT	5 000 000 000
	5 000 000 000
	5 000 000 000
	22.05.2013 .
	E08-7
(/)	30 / 360
	04.06.2013 .
,	10
	04.06.2015 . – 17.06.2015 .
	30.06.2023 .
	04.06.2023 . – 16.06.2023 .

8

	TSBNb16
	KZP08Y15E081
, %	9,000
	KZT
	1
, KZT	5 000 000 000
	5 000 000 000
	5 000 000 000
	22.05.2013 .
	E08-8
(/)	30 / 360
	04.06.2013 .
,	15
	04.06.2015 . – 17.06.2015 .
	30.06.2028 .
	04.06.2028 . – 16.06.2028 .

9

	TSBNb17
	KZP09Y07E086

, %	9,000
	KZT
	1
, KZT	5 000 000 000
	5 000 000 000
	0
	24.02.2014 .
	E08-9
(/)	30 / 360
	04.06.2013 .
,	7
	04.06.2015 . – 17.06.2015 .
	30.06.2020 .
	04.06.2020 . – 17.06.2020 .

10

	TSBNb18
	KZP10Y03E083
, %	8,000
	KZT
	1
, KZT	10 000 000 000
	10 000 000 000
	5 446 262 800
	22.05.2013 .
	E08-10
(/)	30 / 360
	04.06.2013 .
,	3
	04.06.2015 . – 17.06.2015 .
	30.06.2016 .
	04.06.2016 . – 17.06.2016 .

11

	TSBNb19
	KZP11Y05E086
, %	8,000
	KZT
	1
, KZT	10 000 000 000
	10 000 000 000
	4 740 000 000
	22.05.2013 .
	E08-11
(/)	30 / 360
	04.06.2013 .
,	5
	04.06.2015 . – 17.06.2015 .
	30.06.2018 .
	04.06.2018 . – 15.06.2018 .

12

	TSBNb20
	KZP12Y10E084
, %	8,600
	KZT

	1
	10 000 000 000
, KZT	10 000 000 000
	10 000 000 000
	22.05.2013 .
	E08-12
(Float discription)	- 9 % ,
	6 (.) ,
, %	6,000
, %	10,000
, %	1,000
(/)	30 / 360
	04.06.2013 .
	10
	04.06.2015 . – 17.06.2015 .
	30.06.2023 .
	04.06.2023 . – 16.06.2023 .

13

	TSBNb21
	KZP13Y07E088
, %	8,000
	KZT
	1
	10 000 000 000
, KZT	10 000 000 000
	10 000 000 000
	19.03.2014 .
	E08-13
(/)	30 / 360
	10.04.2014 .
	7
	10.04.2015 . – 23.04.2015 .
	09.04.2021 .
	10.04.2021 . – 23.04.2021 .

14

	TSBNb22
	KZP14Y07E086
, %	8,000
	KZT
	1
	5 000 000 000
, KZT	5 000 000 000
	5 000 000 000
	19.03.2014 .
	E08-14
(/)	30 / 360
	10.04.2014 .
	7
	10.04.2015 . – 23.04.2015 .
	09.04.2021 .
	10.04.2021 . – 23.04.2021 .

15

	TSBNb23
--	----------------

	KZP15Y07E083
, %	8,000
	KZT
	1
	5 000 000 000
, KZT	5 000 000 000
	3 018 520 000
	19.03.2014 .
	E08-15
(/)	30 / 360
	10.04.2014 .
,	7
	10.04.2015 . – 23.04.2015 .
	09.04.2021 .
	10.04.2021 . – 23.04.2021 .

16

	TSBNb24
	KZP16Y03E080
	Standard & Poor's: B+, kzBBB (18.06.2014 .)
, %	6,000
	KZT
	1
	10 000 000 000
, KZT	10 000 000 000
	10 000 000 000
	22.05.2013 .
	E08-16
(/)	30 / 360
	10.04.2014 .
,	3
	10.04.2015 . – 23.04.2015 .
	09.04.2017 .
	10.10.2017 . – 21.10.2017 .

17

	TSBNb25
	KZP17Y05E083
, %	6,000
	KZT
	1
	3 000 000 000
, KZT	3 000 000 000
	3 000 000 000
	19.03.2014 .
	E08-17
(/)	30 / 360
	10.04.2014 .
,	5
	10.04.2015 . – 23.04.2015 .
	09.04.2019 .
	10.04.2019 . – 23.04.2019 .

1

	TSBNb26
	KZP01Y07E760

, %	9,000
	KZT
	1
, KZT	30 000 000 000
, KZT	30 000 000 000
	-
	04.12.2014 .
	E76-1
(/)	30 / 360
	26.12.2014 .
,	7
	26.06.2015 . – 10.07.2015 .
	25.12.2021 .
	26.12.2021 . – 12.01.2022 .

2

	TSBNb27
	KZP02Y08E766
, %	9,250
	KZT
	1
, KZT	30 000 000 000
, KZT	30 000 000 000
	-
	04.12.2014 .
	E76-2
(/)	30 / 360
	26.12.2014 .
,	8
	26.06.2015 . – 10.07.2015 .
	25.12.2022 .
	26.12.2022 . – 10.01.2023 .

3

	TSBNb28
	KZP03Y09E762
, %	9,500
	KZT
	1
, KZT	30 000 000 000
, KZT	30 000 000 000
	-
	04.12.2014 .
	E76-3
(/)	30 / 360
	26.12.2014 .
,	9
	26.06.2015 . – 10.07.2015 .
	25.12.2023 .
	26.12.2023 . – 11.01.2024 .

4

	TSBNb29
	KZP04Y10E768
, %	9,750

	KZT
	1
	30 000 000 000
, KZT	30 000 000 000
	-
	04.12.2014 .
	E76-4
(/)	30 / 360
	26.12.2014 .
,	10
	26.06.2015 . – 10.07.2015 .
	25.12.2024 .
	26.12.2024 . – 13.01.2025 .

5

	TSBNb30
	KZP05Y10E765
, %	9,750
	KZT
	1
	20 000 000 000
, KZT	20 000 000 000
	-
	04.12.2014 .
	E76-5
(/)	30 / 360
	26.12.2014 .
,	10
	26.06.2015 . – 10.07.2015 .
	25.12.2024 .
	26.12.2024 . – 13.01.2025 .

	TSBNb6
	KZPC4Y09B879
, %	8,600
	KZT
	1
	4 000 000 000
, KZT	4 000 000 000
	2 453 222 000
	01.11.2006 .
	87-4
(Float discription)	, - 9 % , - , 6 (.) ,
, %	6,000
, %	10,000
, %	1,000
(/)	30 / 360
	14.12.2006 .
,	9
	14.06.2015 . – 30.06.2015 .
	14.12.2015 . – 29.12.2015 .

() : , ,
01.04.2015
01.04.2015

20 2015
2015 6
1 2015 20 784 902 687
(5 922 485 904 , 32) 3

5. _____

_____ :
2015
- ;
- ;
- ;
- ;

6. _____ () .

3 15 « » (-
) , 1, 2 15 :
1) ;
2) , .
(-) ,
1.2.74/74/29, 08.09.2014 .
2 15 ,

(KZP02Y07E081, KZP03Y07E089, KZP06Y07E082, KZP07Y10E084,
KZP08Y15E081, KZP09Y07E086, KZP10Y03E083, KZP11Y05E086, KZP12Y10E084, KZP13Y07E088,
KZP14Y07E086, KZP15Y07E083, KZP16Y03E080, KZP17Y05E083, KZP01Y07E760, KZP02Y08E766,
KZP03Y09E762, KZP04Y10E768, KZP05Y10E765, KZPC4Y09B879)
()

7. _____

2, . 1 . 6 ,
 , ,

8. _____

	1 2014 .	1 2015 .	
	5 732,2	3 559,4	-37,9%
%	0,6	0,3	
	11 820,4	15 470,6	30,9%
	1 675,6	1 532,5	-8,5%
	6 033,2	3 590,0	-40,5%
	8 847,2	9 842,0	11,2%
%	0,9	0,7	
%	40,5	43,8	
	-3 114,9	-6 282,6	101,7%
	4 830,6	2 944,1	-39,1%
(RoAA), %	0,5	0,2	
, %	2,0	0,9	
(RoAE), %	6,1	2,7	
, %	24,6	10,8	

: PAM

1 2015 2,9 39,1%

2,8 63,9% 3,3 85,3%

1 2015 6,1% 2,7%,

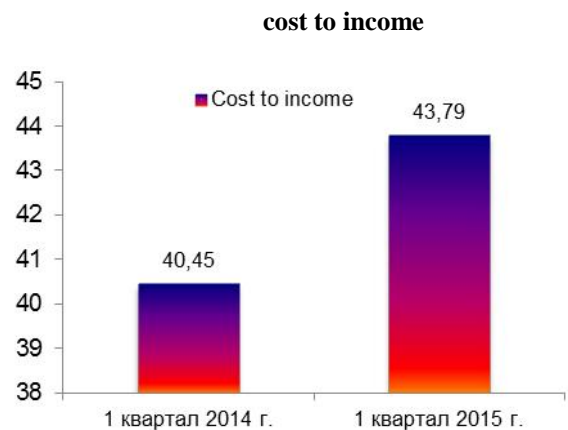
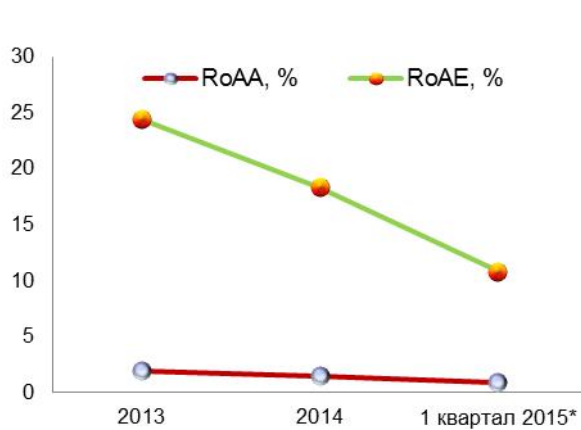
- 0,5% 0,2%.

3,7 30,9%

15,5 2,2 37,9% 3,6

1 11,2% 9,8

40,5% 43,8%,



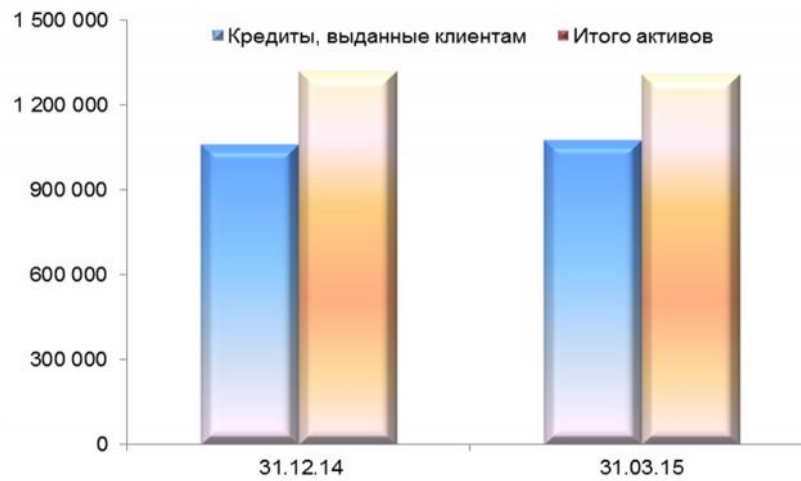
*

	3 ()	2014 . ()	3 ()	2015 . ()
		24 398 829		30 055 919
		-12 578 465		-14 585 350
		11 820 364		15 470 569
		2 115 864		1 888 420
		-440 246		-355 884
		1 675 618		1 532 536
		2 204 137		1 753 669
		-16 110		-149 108
		2 188 027		1 604 561
		-90 611		435 145
		-845 028		-3 465
		1 252 388		2 036 241
		-1 134 150		-1 136 554
		4 432		16 048
		-1 129 718		-1 120 506
		-79 044		95 954
		-		75
		-1 208 762		-1 024 477
		-6 375		1 126 044
		3 923 755		575 488
		5 580		4
		114 918		121 485
		4 037 878		1 823 021
		-4 350 449		-7 128 573
		-3 967 748		-3 962 253
		-3 670 652		-4 855 289
		-11 988 849		-15 946 115
		5 588 637		3 891 775
		-758 026		-947 725
		4 830 611		2 944 050
		4 830 611		2 944 050
		-		-
		4 830 611		2 944 050
		6 317		-118 699
		6 317		-118 699
		6 317		-118 699
		4 836 928		2 825 351
		4 836 928		2 825 351
		4 836 928		2 825 351

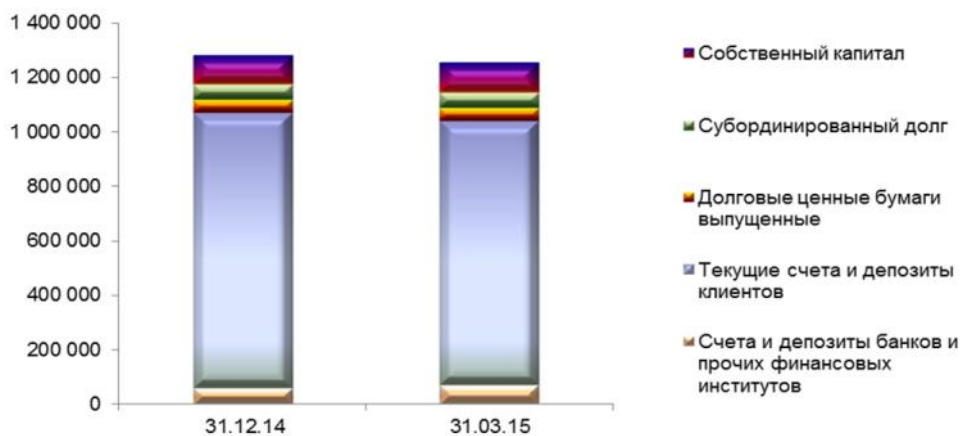
	31.12.2014 .	31.03.2015 .	
	1 321 495,1	1 308 909,3	-1,0%
	1 060 248,9	1 077 455,9	1,6%
%	80,2	82,3	
	1 214 071,9	1 198 749,1	-1,3%
	1 010 115,9	968 104,9	-4,2%

%		83,2	80,8	
		62 876,8	74 011,8	17,7%
%		5,2	6,2	
		46 691,0	47 575,3	1,9%
%		3,8	4,0	
		55 634,6	56 176,7	1,0%
%		4,6	4,7	
		1,05	1,11	
		107 423,2	110 160,2	2,5%
%		8,1	8,4	

: PAM
 3 2015 12,6
 0,95% 2015 1 308,9
 23,3% 17,2 1,6% 33,1
 1 077,5



: PAM
 1 198,7 15,3 1,3%
 4,2% 968,1 42



: PAM

2,7

2,6%

110,1

	31.12.14 . ()	31.03.2015 . ()
	142 148 716	109 027 271
	13 011 071	20 077 600
-	8 333 940	7 839 256
-	9 362 119	9 728 420
	1 060 248 934	1 077 455 894
-	34 728 989	28 600 313
« »	380 002	2 547 256
	26 112 447	26 441 501
	1 241 153	1 402 493
	2 469 935	2 238 126
	124 019	143 302
	187 790	29 608
	28 692	28 692
	23 117 267	23 349 567
	1 321 495 074	1 308 909 299
	23 526 969	37 159 832
	62 876 779	74 011 804
	1 010 115 876	968 104 886
	46 690 990	47 575 331
	55 634 631	56 176 726
	6 229 239	5 698 140
	3 901 562	4 103 534
	43 572	262 587
	5 052 244	5 656 261
	1 214 071 862	1 198 749 101
	61 428 044	61 397 834
	43 615	43 790
	-12 571	-131 270
	12 002 883	11 991 541
	16 631 209	16 631 209
	17 330 032	20 227 094
	107 423 212	110 160 198
	-	-
	107 423 212	110 160 198
	1 321 495 074	1 308 909 299

01.04.2015

k1-1 0,082 (0,06),
k2 0,123 (0,12).

9. _____.

отметить рост операционных расходов Эмитента, сокращение текущих счетов и депозитов клиента.

Положительным моментом работы Эмитента в 1 квартале 2015 года стал рост чистого процентного дохода.

В целом мы положительно оцениваем кредитоспособность Эмитента и считаем, что Эмитент с высокой долей вероятности способен отвечать по своим обязательствам.

Финансовый анализ произведен на основании данных, предоставленных Эмитентом. Ответственность за достоверность информации несет Эмитент.

Председатель Правления
АО «Private Asset Management»



Усеров Д.Е.

