



**ЦЕСНАБАНК**

# **ИНВЕСТИЦИОННЫЙ МЕМОРАНДУМ**

**второго и третьего выпуска  
облигаций (субординированных)  
в пределах третьей облигационной  
программы**

**АСТАНА 2012 г.**

## СОДЕРЖАНИЕ

<b>№ раздела</b>	<b>Наименование раздела</b>	<b>Страница</b>
<b>Раздел I</b>	<b>Краткие сведения о ценных бумагах</b>	<b>3</b>
<b>Раздел II</b>	<b>Общие сведения об эмитенте</b>	<b>6</b>
<b>Раздел III</b>	<b>Управление и акционеры</b>	<b>13</b>
<b>Раздел IV</b>	<b>Банки, консультанты и аудиторы эмитента</b>	<b>31</b>
<b>Раздел V</b>	<b>Описание деятельности компании</b>	<b>33</b>
<b>Раздел VI</b>	<b>Финансовое состояние</b>	<b>43</b>
<b>Приложение 1</b>	<b>Список аффилированных лиц (связанных сторонах) Банка</b>	<b>93</b>
<b>Приложение 2</b>	<b>Прогноз источников и потоков денежных средств эмитента</b>	<b>110</b>
<b>Приложение 3</b>	<b>Организационная структура АО «Цеснабанк»</b>	<b>111</b>

**РАЗДЕЛ I. КРАТКИЕ СВЕДЕНИЯ О ЦЕННЫХ БУМАГАХ.**
**1. Сведения о выпуске ценных бумаг.**

Настоящий выпуск облигаций осуществляется в соответствии с проспектом третьей облигационной программы акционерного общества «Цеснабанк» объемом 100 миллиардов тенге, зарегистрированным Комитетом по контролю и надзору финансового рынка и финансовых организаций Национального Банка Республики Казахстан 10.08.11г. (№Е08). Данные выпуски облигаций является вторым и третьим.

<b>Структура выпуска облигаций</b>		
	<b>Второй выпуск (НИН – KZP02Y07E081, ISIN – KZ2C00001816)</b>	<b>Третий выпуск (НИН – KZP03Y07E089, ISIN – KZ2C00001824)</b>
<b>Вид выпускаемых облигаций</b>	именные купонные субординированные без обеспечения	
<b>Количество выпускаемых облигаций</b>	4 000 000 000 (четыре миллиарда) шт.	6 000 000 000 (шесть миллиардов) шт.
<b>Общий объем выпуска</b>	4 000 000 000 (четыре миллиарда) тенге.	6 000 000 000 (шесть миллиардов) тенге.
<b>Номинальная стоимость облигаций</b>	1 (Один) тенге	
<b>Ставка вознаграждения</b>	Ставка вознаграждения – 8% годовых от номинальной стоимости облигаций.	
<b>Дата, с которой начинается начисление вознаграждения</b>	С даты начала обращения облигаций.	
<b>Периодичность и даты выплаты вознаграждения</b>	Выплата вознаграждения по облигациям производится два раза в год из расчета временной базы 360/30 (360 дней в году / 30 дней в месяце), соответственно через каждые шесть месяцев, начиная с даты начала обращения облигаций, ежегодно до срока погашения.	
<b>Порядок и условия выплаты вознаграждения</b>	Выплата вознаграждения производится в тенге путем перевода денег на текущие счета держателей облигаций. Вознаграждение выплачивается лицам, которые обладают правом на его получение по состоянию на начало последнего дня периода, за который осуществляются эти выплаты. Вознаграждение по облигациям выплачивается в течение 10 (Десяти) рабочих дней, следующих за датой последнего дня периода, за который осуществляются выплаты. Купонное вознаграждение рассчитывается как произведение номинальной стоимости облигаций на полугодовую ставку купонного вознаграждения. Если инвестором является нерезидент Республики Казахстан, вознаграждение выплачивается в ЕВРО или в долларах США по официальному курсу Национального Банка Республики Казахстан на день выплаты. Конвертация суммы тенге в иностранную валюту будет производиться за счет инвестора.	
<b>Дата начала обращения</b>	Датой начала обращения облигаций является дата включения облигаций в официальный список ценных бумаг АО «Казахстанская фондовая биржа».	
<b>Срок обращения</b>	7 лет с даты начала обращения	
<b>Условия и способ погашения облигаций</b>	Облигации погашаются в конце срока обращения по номинальной стоимости в тенге с одновременной выплатой последнего купонного вознаграждения путем перевода денег на текущие счета держателей облигаций, зарегистрированных в реестре держателей облигаций по состоянию на начало последнего дня периода, за который осуществляются эти выплаты. Номинальная стоимость облигаций вместе с последним купонным вознаграждением выплачивается в течение 10 (Десяти) рабочих дней,	

	<p>следующих за последним днем обращения облигаций. Если инвестором является нерезидент Республики Казахстан, вознаграждение выплачивается в ЕВРО или в долларах США по официальному курсу Национального Банка Республики Казахстан на день выплаты. Конвертация суммы тенге в иностранную валюту будет производиться за счет инвестора.</p>
<b>Дата погашения облигаций</b>	<p>Датой начала погашения облигаций является дата, следующая за последним днем периода обращения облигаций.</p>
<b>Место, где будет произведено погашение облигаций</b>	<p>г.Астана , пр. Победы, 29.</p>
<b>Обеспечение по облигациям</b>	<p>Облигации данного выпуска не являются обеспеченными.</p>
<b>Сведения о представителе держателей облигаций</b>	<p>Представителем держателей облигаций является АО «АСЫЛ - ИНВЕСТ», расположенное по адресу : 050013 г.Алматы, ул. Байтурсынова, д. 132 «Б». Контактный телефон (8727)30-04-300. Договор на оказание услуг Представителя держателей облигаций б/н от 04.06.12г.</p>
<b>Сведения о регистраторе</b>	<p>АО «Регистраторская система ценных бумаг», г. Алматы, м-н «Астана» д.8а. Контактный телефон (8727)226-11-64, факс (8727)226-11-76, E-mail:market@rszb.kz. Первый руководитель – Президент – Абдугазиев Рашид Салаватович. Договор на ведение реестра держателей ценных бумаг № 001-А-75 от 05.05.03г.</p>
<b>Сведения об организациях, принимающих участие в размещении облигаций</b>	<p>Размещение облигаций будет осуществляться эмитентом самостоятельно или путем привлечения андеррайтеров, имеющих соответствующие полномочия на занятие данным видом деятельности в соответствии с законодательством Республики Казахстан.</p>
<b>Сведения о платежном агенте</b>	<p>Выплаты купонного вознаграждения и номинальной стоимости облигаций осуществляются эмитентом самостоятельно.</p>
<b>Права, предоставляемые облигацией ее держателю</b>	<p>Право на получение номинальной стоимости облигации в сроки, предусмотренные настоящим проспектом выпуска облигаций;</p> <p>право на получение вознаграждения в сроки, предусмотренные настоящим проспектом выпуска облигаций;</p> <p>право на получение информации в порядке, предусмотренном законодательством Республики Казахстан;</p> <p>прочие права, вытекающие из права собственности на облигации в соответствии с законодательством Республики Казахстан.</p> <p>Права держателей облигаций в случае нарушения эмитентом ковенант предельны в разделе «Ограничения (ковенанты)».</p> <p>Право требования досрочного погашения по облигациям данного выпуска не предусмотрено.</p>
<b>События, по наступлению которых может быть объявлен дефолт</b>	<p>Наступление дефолта по облигациям - это полная или частичная невыплата купонного вознаграждения и (или) номинальной стоимости облигаций в течение 15 календарных дней со дня, следующего за днем окончания выплаты денежного обязательства в соответствии с Проспектом. В случае невыплаты или неполной выплаты эмитентом любой суммы, которую он обязан выплатить держателям облигаций в соответствии с условиями выпуска облигаций, или нарушения сроков выплаты, эмитент выплачивает держателям данных облигаций пеню на сумму неисполненного обязательства за каждый день просрочки, исчисляемую исходя из ставки рефинансирования Национального Банка Республики Казахстан на дату исполнения денежного обязательства или его соответствующей части (т.е. на дату, следующую за последним днем периода, за который осуществляется выплата).</p> <p>Эмитент в течение 3 календарных дней с даты полной или частичной невыплаты денежного обязательства в сроки, определенные Проспектом, информирует держателей облигаций путем публикации информационного сообщения в газетах «Казахстанская правда» и «Егемен Казахстан», а также на официальном сайте АО «Казахстанская фондовая биржа», включая данные</p>

	<p>о факте дефолта, объеме неисполненных обязательств, причине неисполнения обязательств, порядке действий держателей облигаций по удовлетворению своих требований, включая порядок и сроки обращения с требованием к эмитенту.</p> <p>Эмитентом, в случае наступления дефолта по данным облигациям, будут предприняты все возможные меры для устранения причин, вызвавших дефолт, а также обеспечения прав держателей облигаций. Для этого соответствующим органом эмитента разрабатывается и утверждается план мероприятий по устранению причин, вызвавших дефолт.</p>
<b>Досрочное погашение</b>	По облигациям данного выпуска досрочное погашение не предусмотрено.
<b>Выкуп размещенных облигаций</b>	Выкуп размещенных облигаций производится эмитентом в соответствии со статьей 18-4 Закона Республики Казахстан «О рынке ценных бумаг».
<b>Порядок информирования держателей облигаций о деятельности эмитента и его финансовом состоянии</b>	Эмитент информирует держателей облигаций о своей деятельности и финансовом состоянии путем публикации информационного сообщения в газетах «Казахстанская правда» и «Егемен Казахстан», а также на официальном сайте АО «Казахстанская фондовая биржа» ( <a href="http://www.kase.kz">www.kase.kz</a> ).
<b>Ограничения (ковенанты)</b>	<p>В течение срока обращения облигаций, установленного проспектом выпуска данных облигаций, эмитент обязан соблюдать следующие условия:</p> <ol style="list-style-type: none"> <li>1) не вносить изменения в учредительные документы эмитента, предусматривающие изменение основных видов деятельности эмитента;</li> <li>2) не изменять организационно- правовую форму;</li> <li>3) не допускать нарушения сроков предоставления годовой и промежуточной финансовой отчетности, установленных листинговым договором, заключенным между эмитентом облигаций и биржей;</li> <li>4) не допускать нарушения срока предоставления аудиторских отчетов по годовой финансовой отчетности эмитента облигаций, установленного листинговым договором, заключенным между эмитентом облигаций и биржей.</li> </ol> <p>В случае нарушения ограничений (ковенант) эмитент информирует держателей облигаций о данном нарушении в течение 7 (семи) календарных дней с даты принятия решения органом эмитента ( п.1 и п.2) или со дня нарушения срока предоставления информации (п.3 и п.4) путем публикации информационного сообщения в газетах «Казахстанская правда» и «Егемен Казахстан», а также на официальном сайте АО «Казахстанская фондовая биржа» (<a href="http://www.kase.kz">www.kase.kz</a>).</p> <p>При нарушении ограничений (ковенант) п.1) и п.2) данного раздела, а также в случае не предоставления отчетности (п.3 и п.4) в течение 7 календарных дней с последнего дня, установленного листинговым договором, держатель облигаций имеет право требовать выкупа принадлежащих ему облигаций в течение 30 (тридцати) календарных дней с даты опубликования сообщения.</p> <p>Эмитент выкупает облигации держателя, воспользовавшегося правом требования выкупа в связи с нарушением эмитентом ограничений (ковенант), путём перевода номинальной стоимости и накопленного купонного вознаграждения на текущие счета держателей облигаций в течение 90 (девяносто) календарных дней со дня получения письменного требования от держателя об исполнении обязательств. Держатель облигаций подает заявление в произвольной форме с указанием реквизитов держателя облигаций (юридический и фактический адрес, телефоны, электронные адреса, банковские реквизиты, РНН, данные удостоверения личности для физического лица). Процедура выкупа в случае нарушения ограничений (ковенант) будет проведена только на основании поданных держателями облигаций заявлений. В случае невозможности полного удовлетворения всех поданных заявок, выкуп облигаций осуществляется всем держателям облигаций, подавшим заявки, пропорционально количеству принадлежащих им облигаций. Держатели облигаций, не подавшие заявки на выкуп, имеют право на погашение принадлежащих им облигаций по окончании срока обращения данного выпуска, указанного в настоящем проспекте. По облигациям данного выпуска ограничения (ковенанты) не предусмотрены.</p>

<b>Информация об опционах</b>	Данным выпуском облигаций опционы не предусмотрены.
<b>Конвертация облигаций</b>	Конвертация облигаций не предполагается.
<b>Срок и порядок размещения облигаций</b>	В течение всего срока обращения облигации размещаются только на организованном рынке согласно п.1 ст.22 Закона Республики Казахстан «О рынке ценных бумаг». О сроках и условиях размещения среди неограниченного круга инвесторов эмитент информирует посредством публикации в газетах «Казахстанская правда» и «Егемен Казахстан», а также на сайте АО "Казахстанская фондовая биржа".
<b>Условия и порядок оплаты облигаций</b>	При размещении облигаций на организованном рынке ценных бумаг порядок и условия оплаты определяются внутренними документами организатора торгов.
<b>Налогообложение по облигациям</b>	Облигации, находящиеся в листинге Биржи, не облагаются налогом у источника выплаты в соответствии с пп. 3 п. 2 статьи 143 Кодекса РК «О налогах и других обязательных платежах в бюджет»

Количество ценных бумаг, планируемое к размещению, составляет 4 млрд. шт. и 6 млрд. шт. по второму и третьему выпускам соответственно. При этом, сумма поступлений от размещения облигаций ожидается в зависимости от спроса на рынке. Планируемая доходность на дату размещения ценных бумаг 8-11% годовых.

#### **Цели и причины листинга и последующего размещения ценных бумаг.**

Включение облигаций в официальный список АО «Казахстанская фондовая Биржа» позволит повысить их ликвидность, расширить список финансовых инструментов эмитента.

Целями размещения настоящего выпуска субординированных облигаций является привлечение дополнительных средств для:

- -диверсификации и увеличения срочности источников привлеченных средств;
- -поддержания среднесрочной и долгосрочной ликвидности Банка;
- -активизации деятельности Банка в области кредитования инвестиционных проектов реального сектора экономики.
- - увеличения размера собственного капитала.

Планируемые сроки размещения второго выпуска - до конца текущего года, третьего выпуска – первое полугодие 2013г.

#### **Прогноз источников и потоков денежных средств АО «Цеснабанк» на период обращения облигаций см. Приложение 2.**

## **РАЗДЕЛ II. ОБЩИЕ СВЕДЕНИЯ ОБ ЭМИТЕНТЕ**

### **1. Наименование эмитента и организационно-правовая форма его существования**

<b>Наименование эмитента</b>		
	<b>Полное</b>	<b>Сокращенное</b>
На казахском языке	«ЦЕСНАБАНК» Акционерлік Қоғамы	«ЦЕСНАБАНК» АҚ
На русском языке	Акционерное общество «ЦЕСНАБАНК»	АО «ЦЕСНАБАНК»
На английском языке	Joint Stock Company «TSESABANK»	JSC «TSESABANK»

<b>Изменение в наименование эмитента</b>		
<b>Полное наименование</b>	<b>Сокращенное наименование</b>	<b>Дата изменения</b>
Коммерческий акционерный банк «Цеснабанк»	КАБ «Цеснабанк»	17 января 1992 г.
Акционерный банк «Цеснабанк»	АБ «Цеснабанк»	28 декабря 1993 г.
Акционерное общество открытого типа «Цеснабанк»	АООТ «Цеснабанк»	06 декабря 1998 г.
Открытое акционерное общество «Цеснабанк»	ОАО «Цеснабанк»	12 февраля 1999 г.
Акционерное общество «Цеснабанк»	АО «Цеснабанк»	26 декабря 2003 г.

## 2. Полный юридический и фактический адрес (место нахождения) эмитента и номера контактного телефона и факса, адрес электронной почты.

Резюме Банка	
Юридический адрес:	Республика Казахстан, 010000, г.Астана, пр. Победы, 29
Фактический адрес:	Республика Казахстан, 010000 г.Астана, пр.Победы,29
Коммуникационные реквизиты:	Тел.: (7172)770 201 , факс: (7172) 770 195 Официальный web сайт: www.tsb.kz , Электронная почта: tsb@tsb.kz
Банковские реквизиты:	БИК TSESKZKA БИН 920140000084, К/с KZ48125KZT1001300336 в УУМО (ООКСП) НБ РК Кбе 14
Регистрационный номер налогоплательщика ( РНН):	РНН 031 400 063 221,
Дата первичной регистрации	17 января 1992года
Дата государственной перерегистрации	Свидетельство № 4078-1900-АО от 26.12.2003г.
Наименование органа, осуществившего государственную регистрацию ( перерегистрацию)	Министерство юстиции Республики Казахстан
Основной вид деятельности:	Банковская деятельность
Лицензии	Лицензия Агентства Республики Казахстан по регулированию и надзору финансового рынка и финансовых организаций на проведение банковских и иных операций, и деятельности на рынке ценных бумаг №1.2.74/74/29 от 12.10.2009 г. Лицензия Агентства Республики Казахстан по регулированию и надзору финансового рынка и финансовых организаций на занятие брокерской и дилерской деятельностью на рынке ценных бумаг с правом ведения счетов клиентов в качестве номинального держателя №0001100742 от 05 марта 2004 г

## 3. История образования и деятельности эмитента. Цель создания эмитента и основные виды его деятельности.

АО «Цеснабанк» был создан в январе 1992 года как Коммерческий акционерный банк «Цеснабанк». Зарегистрирован в Министерстве юстиции Республики Казахстан **17 января 1992 г.**

### 1996 год

- Банком заключено соглашение с Центральноазиатско-Американским Фондом Поддержки Предпринимательства (Азиатская Кредитная Компания) по финансированию малого и среднего бизнеса.

### 1997 год

- Международным аудитом на дальнейшей ежегодной основе дается безусловное заключение о финансовой устойчивости Банка.

### 1998 год

- Открыта кредитная линия Азиатского Банка Развития для сельскохозяйственного сектора и кредитная линия Европейского Банка Реконструкции и Развития.

- Подписано кредитное соглашение с Всемирным Банком по проекту Постприватизационной поддержки сельского хозяйства.

#### **1999 год**

- Банк принимал участие в программе институционального развития «Твиннинг» Всемирного Банка с банком «Рабобанк» (Нидерланды). Специалисты Банка проходили обучение, стажировку по 3 направлениям: стратегии, финансовому менеджменту и информационным технологиям.

#### **2000 год**

- Банк стал членом Казахстанского фонда гарантирования (страхования) вкладов физических лиц, что является подтверждением финансовой устойчивости Банка.

#### **2001 год**

- По заключению Правления Национального Банка Республики Казахстан Банк признан выполнившим требования «Правил о порядке перехода банков второго уровня к международным стандартам».

#### **2002 год**

- Банк признан лучшим среди казахстанских банков второго уровня, участвующих в реализации кредитной линии Всемирного банка по проекту Постприватизационной поддержки сельского хозяйства.

#### **2003 год**

- Решением Биржевого Совета Казахстанской фондовой биржи акции Банка включены в официальный список ценных бумаг KASE категории «А».
- Цеснабанк отмечен Европейским банком Реконструкции и Развития как банк, имеющий самый качественный кредитный портфель.
- По заключению Правления Национального Банка Республики Казахстан Банк признан перешедшим к Международным стандартам бухгалтерского учета в части автоматизации банковских информационных технологий.

#### **2004 год**

- Банк принят в качестве ассоциированного члена Международной платежной системы VISA и члена Казахстанского фонда гарантирования ипотечных кредитов.
- Банк становится соучредителем АО «Дербес Секьюритиз» (преобразованным в АО «Цесна Капитал») с долей участия 23%, увеличив свою долю в 2007 году до 49%. Основным видом деятельности данной компании является брокерско – дилерская деятельность, управление инвестиционным портфелем, информационно - аналитическая деятельность.

#### **2005 год**

- Агентство Республики Казахстан по регулированию и надзору финансового рынка и финансовых организаций дало согласие АО «Корпорация «Цесна» на приобретение статуса Банковского холдинга АО «Цеснабанк».
- Банком осуществлён выпуск международных платежных карт VISA.

#### **2006 год**

- Двенадцать международных финансовых институтов стали участниками синдиката, одобрявшего привлечение Цеснабанком займа на 22 млн. долларов для финансирования экспортно-импортных контрактов клиентов Банка.
- Банк зарегистрировал первую облигационную программу на сумму 15 млрд. тенге, в рамках которой осуществлены 4 выпуска облигаций.
- Банк и Агентство по регулированию и надзору финансового рынка и финансовых организаций подписали двусторонний меморандум «О сотрудничестве и взаимодействии по вопросам повышения прозрачности деятельности АО «Цеснабанк».



- По итогам маркетинговых программ платежной системы «VISA International» Банк получил награду за «Лучшее рекламное освещение акций VISA».
- Банк осуществил привлечение синдицированного займа на сумму 50 млн. долларов США.
- Банк занял первое место в рейтинге 43 лучших пунктов обслуживания Western Union, находящихся на территории Казахстана.
- Банк вступил в Организацию юридических лиц «Ассоциация налогоплательщиков Казахстана».

#### **2007 год**

- В январе 2007 года Банк создал дочернее предприятие «Tsesna International B.V., являющееся компанией специального назначения, для привлечения финансовых ресурсов на международных рынках капитала и предоставления данных ресурсов Банку.
- Банком осуществлен дебютный выпуск еврооблигаций на сумму 125 млн. долларов США с купоном 9,875% и погашением в 2010 году.
- В состав Совета директоров избраны два независимых директора-нерезидента Республики Казахстан с большим опытом работы в таких международных финансовых институтах как HSBC и EBRD.
- Журнал «Euromoney» признал Цеснабанк одним из банков с лучшим менеджментом в Центральной, Восточной Европе и Центральной Азии в номинации «Best Managed Companies 2007».
- Банком подписано соглашение о синдицированном займе на сумму 54 млн. долларов США.
- Официально зарегистрировано представительство Банка в г. Москве, Россия.
- Банк удостоен номинации «Лучший пункт по качеству обслуживания» Регионального Представительства Компании «Western Union Financial Services, GmbH» по странам Средней Азии.

#### **2008 год**

- Банк принял участие в программе Фонда развития малого предпринимательства (ФРМП) по выделению денежных средств на поддержку малого и среднего бизнеса.
- АО «Цеснабанк» и АО «Государственная страховая корпорация по страхованию экспортных кредитов и инвестиций» подписали Меморандум о взаимном сотрудничестве.
- Уставный капитал Банка увеличен на 2 млрд. тенге.
- Банк успешно осуществил погашение синдицированного займа на сумму 16 млн. долларов США.
- Министерством образования и науки РК за активную благотворительную помощь Банк был удостоен премии «Меценат года – 2008».
- Банк подписал соглашения о партнерстве с Правительством РК, АО «Казына» и АО «Казахстанская Ипотечная Компания», на основании которого АО «Казына» разместило срочный банковский вклад для поддержания финансирования строительных объектов в г. Астане.

#### **2009 год**

- Банк успешно освоил средства второго транша Стабилизационной Программы финансирования проектов малого и среднего бизнеса, реализуемой через АО «Фонд развития предпринимательства «Даму».
- Успешно освоены средства двух траншей, выделенные через Фонд национального благосостояния «Самрук-Казына» в рамках программы рефинансирования ипотечных займов.
- Банк погасил часть внутренних долговых обязательств, а именно облигаций третьего выпуска объемом 5 млрд. тенге, сроком обращения 3 года и фиксированной купонной ставкой 8%, что составило 27% от объема размещенных на внутреннем рынке долговых ценных бумаг.
- Банк подписал Соглашение о кредитной линии с экспортно-кредитным агентством Канады Export Development Canada (EDC) на сумму \$13 млн. с целью финансирования экспорта оборудования канадских производителей в Республику Казахстан.
- Банк осуществил внедрение собственного Процессингового центра.
- Банком осуществлено успешное погашение синдицированного займа на сумму 16 млн. долларов США.
- Банк выбран в качестве расчётной организации на товарной бирже «Евразийская торговая система».

- В целях решения проблем на рынке недвижимости и своевременной организации финансирования завершения строительства объектов жилья между Банком и АО «Фонд национального благосостояния «Самрук-Казына» было заключено Соглашение о взаимодействии между АО «Фонд национального благосостояния «Самрук-Казына» и банками второго уровня по решению проблем на рынке недвижимости.
- Банк осуществил обратный выкуп и аннулирование еврооблигаций на общую сумму 66 674 тыс. долларов США с целью оптимального распределения по времени погашений долговой нагрузки Банка.

#### **2010 год**

- Банк осуществил плановое погашение выпуска 3-летних еврооблигаций на сумму 125 млн. долларов США.
- В мае 2010 года Банк получил разрешение на приобретение дочерней организации – АО «Дочерняя организация АО «Цеснабанк» страховая компания «Цесна Гарант», которая занимается страховой деятельностью.
- Банку присуждены награды ведущих мировых финансовых институтов, Citigroup и Commerzbank AG, за сотрудничество в области корреспондентских отношений и высокое качество платежей.
- Банк завершил проект по внедрению современного контакт-центра.
- Банк завершил внедрение SAP ERP.
- Банк получил разрешение на приобретение статуса крупного участника страховой компании Цесна Гарант.
- Банк увеличил уставный капитал на 5 млрд. тенге.

#### **2011 год.**

- Цеснабанк вошёл в первую десятку банков второго уровня Республики Казахстан по размеру активов.
- Банк назван лучшим партнёром Системы денежных переводов «Лидер» по итогам 2010 г.
- Банк получил награду SAP Special Award for Quality за проект по внедрению SAP ERP.
- Банк получил статус Принципиального участника МПС VISA.
- Банку выдано разрешение на приобретение дочерней организации АО «Цесна Капитал» и согласие на приобретение статуса страхового холдинга АО «ДО АО «Цеснабанк» СК "Цесна Гарант". В ноябре 2011г. Банком приобретены на первичном рынке 267 050 шт. простых акций АО «Цесна Капитал», вследствие чего доля владения акциями данной компании возросла с 49% до 67,86%.
- Банк увеличил уставный капитал на 7\_млрд. тенге.

#### **2012 год.**

- В январе уполномоченным органом произведена государственная регистрация выпуска объявленных акций Банка. Выпуск разделен на 77,5 млн. шт. простых и 2,5 млн. шт. привилегированных акций. Таким образом, Банк имеет возможность дополнительно разместить 50 млн. шт. простых акций.
- Цеснабанком в январе - феврале выпущены и полностью размещены субординированные облигации первого выпуска в количестве 5 млрд. шт. в рамках третьей облигационной программы.

АО «Цеснабанк» - единственный коммерческий банк Казахстана с головным офисом в г. Астане. Цеснабанк был основан в 1992 году в г. Целиноград. За 20 лет Банк стал узнаваемым, стабильным, динамично развивающимся финансовым институтом. С момента основания Банк придерживается принципов универсальности и эффективности, удовлетворяя индивидуальные потребности каждого клиента в широком спектре банковских услуг. Заслуженную репутацию надёжного и устойчивого финансового учреждения признали как клиенты банка в Казахстане, так и его партнёры за рубежом. Цеснабанк обеспечивает доступность и достоверность информации для потенциальных инвесторов, клиентов и других заинтересованных лиц.

Дальнейшую стратегию развития Банк видит в сохранении устойчивых позиций на финансовом рынке, а также постоянного повышения качества предоставляемых услуг и обслуживания клиентов.

Цеснабанк оказывает широкий спектр банковских услуг, в числе которых открытие и обслуживание текущих счетов, международных пластиковых карт VISA, открытие и ведение срочных вкладов, кредитование физических и юридических лиц, продажа дорожных чеков American Express, денежные переводы, услуги сейфового депозитария, кастодиальные услуги и др.

В настоящее время филиальная сеть Банка представлена 20 филиалами и более 100 пунктами обслуживания клиентов в областных и региональных центрах Казахстана.

**Основными целями создания и деятельности Банка являются:**

- содействие формированию и дальнейшему развитию рыночной экономики в Казахстане;
- осуществление финансовой деятельности, способствующей становлению и развитию различных отраслей, секторов экономики и социальной сферы;
- осуществление и расширение спектра, а также качества банковских услуг в соответствии с международными нормами, стандартами и законодательством Республики Казахстан.

**4. Сведения о наличии рейтингов от международных и/или отечественных рейтинговых агентств, присвоенных эмитенту и/или его ценным бумагам.**

**Standard & Poor`s**

Кредитный рейтинг контрагента: **В/С**

Рейтинг депозитных сертификатов: **В/С**

Прогноз: **Негативный**

Рейтинг по национальной шкале: **kzBB**

Рейтинг облигаций третьего выпуска в пределах второй облигационной программы (НИН KZP03Y03C363) TSBN№9 : **В**

**АО «Рейтинговое агентство РФЦА»**

Долгосрочный рейтинг долговых обязательств второго и четвертого выпуска субординированных облигаций (НИН KZP02Y07C366, НИН KZP04Y07C362 ) TSBN№8, TSBN№10 в пределах второй облигационной программы, первого, второго и третьего выпусков субординированных облигаций (НИН KZP01Y07E083, НИН KZP02Y07E081, НИН KZP03Y07E089) TSBN№11, TSBN№12, TSBN№13 в пределах третьей облигационной программы.: **BBB2**

Краткосрочный рейтинг: **P2**

Прогноз: **Стабильный**

**5. Сведения о лицензиях, на основании которых эмитент осуществляет свою деятельность.**

Информация представлена в п.2

**6. Наименования, даты регистрации, юридические и фактические адреса (места нахождения) всех филиалов и представительств эмитента.**

АО «Цеснабанк» имеет обширную филиальную сеть практически во всех регионах Казахстана и насчитывает 20 филиалов. Имеет также 2 представительства: в Республике Казахстан (г. Астана) и в Российской Федерации (г. Москва)

Наименование	Дата регистрации (перерегистрации)	Место нахождения и почтовый адрес
Акмолинский филиал АО «Цеснабанк»	20.06.2005г.	Республика Казахстан, г. Кокшетау, ул. Ауэзова,151
Актюбинский филиал АО «Цеснабанк»	02.03.2006г.	Республика Казахстан, г. Актобе, ул. Братьев Жубановых, 278 А
Алматинский филиал АО «Цеснабанк»	25.07.93г. ( 07.06.04г.)	Республика Казахстан, г. Алматы, ул. Кабанбай батыра, 134
Алматинский областной филиал АО «Цеснабанк»	24.09.2007г.	Алматинская обл., Карасайский р-н, с. Каменка, ул.Кунаева, 46
Атырауский филиал АО «Цеснабанк»	09.01.2006г.	Республика Казахстан, г. Атырау, ул. Абая, 28б
Восточно-Казахстанский филиал АО	14.01.05г.	Республика Казахстан, г. Усть - Каменогорск, ул.

«Цеснабанк»		Кабанбай батыра, 120/1
Жамбылский филиал АО «Цеснабанк»	14.05.2007г.	Республика Казахстан, г. Тараз, ул. Айтеке би, 56-58
Западно – Казахстанский филиал АО «Цеснабанк»	12.12.2006г.	Республика Казахстан, г. Уральск, ул. Г.Караша, 31
Карагандинский филиал АО «Цеснабанк»	21.05.04г.	Республика Казахстан, г. Караганда, ул. Чкалова, 7/4
Костанайский филиал АО «Цеснабанк»	31.05.96г. (30.04.04г.)	Республика Казахстан, г. Костанай, ул. Дулатова, 58
Кызылординский филиал АО «Цеснабанк»	05.06.2007г.	Республика Казахстан, г. Кызылорда, ул. Айтеке би, 12
Мангистауский филиал АО «Цеснабанк»	17.01.2006г.	Республика Казахстан, г. Актау, м-н 15, 67а
Павлодарский филиал АО «Цеснабанк»	26.06.97г. (29.04.04г.)	Республика Казахстан, г.Павлодар, ул. Академика Сагпаева,154
Северо-Казахстанский филиал АО «Цеснабанк»	12.01.2005	Республика Казахстан г. Петропавловск , ул.Жамбыла, 194а
Степногорский филиал АО «Цеснабанк»	26.06.97г. (19.04.04г.)	Республика Казахстан, Акмолинская обл., г.Степногорск, микрорайон 4, д. 86а
Столичный филиал АО «Цеснабанк»	20.07.04г.	Республика Казахстан, г. Астана, ул. Бейбитшилик,43
Филиал АО «Цеснабанк» г.Семей	21.11.2008г.	Республика Казахстан, г. Семей, ул. Интернациональная, 36а
Щучинский филиал АО «Цеснабанк»	26.03.2012г.	Республика Казахстан, Акмолинская область, Бурабайский р-н, г. Щучинск, ул. Едомского,29
Южно – Казахстанский филиал АО «Цеснабанк»	22.12.2006г.	Республика Казахстан, г. Шымкент, ул. Желтоксан, 9/1
Экибастузский филиал	02.08.2010г.	Республика Казахстан, Павлодарская обл., г. Экибастуз, ул. Мәшһүр Жүсіп, 92/1
Представительство АО «Цеснабанк» в г. Астана «Финансовый дом «Цесна»	25.03.11г.	Республика Казахстан, г. Астана, ул. Сары- Арка, 15
Представительство АО «Цеснабанк» в г. Москва	23.11.2007г.	Российская Федерация, г. Москва, ул. Мясницкая, 16, к.608

## 7. Акционерный капитал.

Виды акций	Количество (шт.) по состоянию на 01.04.12г.
<b>Объявленные, в том числе</b>	<b>80 000 000</b>
Простые	77 500 000
Привилегированные	2 500 000
<b>Размещенные, в том числе</b>	<b>30 000 000</b>
Простые	27 500 000
Привилегированные	2 500 000

Все акции размещены по номинальной стоимости 1 000 тенге и оплачивались деньгами. Собственники акций, в том числе дочерние компании Банка, имеют все права в соответствии с законодательством Республики Казахстан и уставом Банка.

По состоянию на 01.04.12г. выкупленных Банком акций не имеется, находящихся в собственности дочерней организации АО «Цесна Капитал» 9 926 шт. простых и 8 920 шт. привилегированных акций. Номинальная стоимость приобретенных акций Банка составляет 18 846 тыс. тг., балансовая стоимость – 14 356 тыс. тг.

## 8. Избранные финансовые данные.

млн. тг.

	01.01.2010	01.01.2011	01.01.12	01.04.2012*

Активы	175 316	226 174	438 989	493 210
Обязательства	159 663	204 839	406 225	453 838
Уставный капитал** (оплаченные акции)	18 000	23 000	30 000	30 000
Средневзвешенное количество простых акций (шт.)	15 489 855	15 623 288	22 402 695	27 500 000
Операционные доходы	10 650 520	11 286 261	21 598 524	10 773 484
Чистая прибыль	506	686	4 140	4 120
Прибыль на 1 простую акцию (тенге)	33	44	185	150
Размер дивидендов на одну привилегированную акцию (тенге)	100	100	100	100

\* - Не аудировано.

\*\* - В соответствии с требованиями уполномоченного органа, без учета элиминирования.

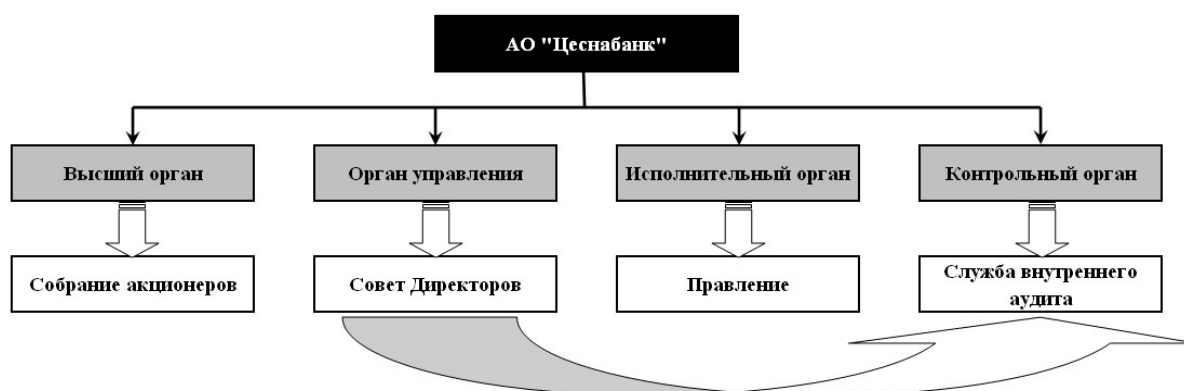
Дивиденды по простым акциям в данных периодах не выплачивались.

## РАЗДЕЛ III. УПРАВЛЕНИЕ И АКЦИОНЕРЫ

### 1. Структура органов управления эмитента.

Органами Банка являются:

1. Высший орган – Общее Собрание Акционеров;
2. Орган управления - Совет Директоров Банка;
3. Исполнительный орган – Правление Банка;
4. Контрольный орган - Служба Внутреннего Аудита (Департамент аудита).



#### 1) Общее собрание акционеров.

К исключительной компетенции **Общего собрания акционеров** относятся следующие вопросы:

- 1) внесение изменений и дополнений в Устав Банка или утверждение его в новой редакции;
- 2) утверждение Кодекса корпоративного управления, а также изменение и дополнение в него;
- 3) добровольная реорганизация и ликвидация Банка, в соответствии с действующим законодательством Республики Казахстан;
- 4) принятие решения об изменении количества объявленных акций Банка;

- 5) определение условий и порядка конвертирования ценных бумаг Банка, а также их изменение;
- 6) определение количественного состава и срока полномочий счетной комиссии, избрание ее членов и досрочное прекращение их полномочий;
- 7) определение количественного состава, срока полномочий Совета директоров Банка, избрание его членов и досрочное прекращение их полномочий, а также определение размера и условий выплаты вознаграждений членам Совета директоров;
- 8) определение аудиторской организации, осуществляющей аудит Банка;
- 9) утверждение годовой финансовой отчетности;
- 10) утверждение порядка распределения чистого дохода Банка за отчетный финансовый год, принятие решения о выплате дивидендов по простым акциям и утверждение размера дивиденда по итогам года в расчете на одну простую акцию Банка;
- 11) принятие решения о невыплате дивидендов по простым и привилегированным акциям Банка при наступлении случаев, предусмотренных действующим законодательством;
- 11-1) принятие решения о добровольном делистинге акций Банка;
- 12) принятие решения об участии Банка в создании или деятельности иных юридических лиц путем передачи части или нескольких частей активов, в сумме составляющих двадцать пять и более процентов от всех принадлежащих Банку активов;
- 13) определение формы извещения Банком акционеров о созыве Общего собрания акционеров и принятии решения о размещении такой информации в средствах массовой информации;
- 14) утверждение методики определения стоимости акции при их выкупе Банком и изменений к ней;
- 15) утверждение повестки дня Общего собрания акционеров;
- 16) определение порядка предоставления акционерам информации о деятельности Банка, в том числе определение средства массовой информации;
- 17) введение и аннулирование «золотой акции»;
- 18) иные вопросы, принятие решений по которым в соответствии с законодательством и Уставом отнесено к исключительной компетенции Общего собрания акционеров.

## **2) Совет Директоров**

Совет Директоров осуществляет общее руководство деятельностью Банка, за исключением решения вопросов, отнесенных законодательством и Уставом к исключительной компетенции Общего собрания акционеров.

К исключительной компетенции Совета Директоров относятся следующие вопросы:

- 1) определение приоритетных направлений деятельности Банка;
- 2) принятие решения о созыве годового и внеочередного Общих собраний акционеров;
- 3) принятие решения о размещении (реализации), в том числе о количестве размещаемых (реализуемых) акций в пределах количества объявленных акций, способе и цене их размещения (реализации);
- 4) принятие решения о выкупе Банком размещенных акций или других ценных бумаг и цене их выкупа;
- 5) предварительное утверждение годовой финансовой отчетности Банка;
- 6) определение условий выпуска облигаций и производных ценных бумаг Банка;
- 7) определение количественного состава, срока полномочий Правления, избрание его руководителя и членов, а также досрочное прекращение их полномочий;
- 8) определение размеров должностных окладов и условий оплаты труда и премирования руководителя и членов Правления;
- 9) определение количественного состава, срока полномочий службы внутреннего аудита, назначение его руководителя и членов, а также досрочное прекращение их полномочий, определение порядка работы службы внутреннего аудита, 10) определение порядка работы службы внутреннего аудита, размера и условий оплаты труда и премирования работников службы внутреннего аудита;
- 10) назначение, определение срока полномочий корпоративного секретаря, досрочное прекращение его полномочий, а также определение размера должностного оклада и условий вознаграждения корпоративного секретаря;
- 11) определение размера оплаты услуг оценщика и аудиторской организации;
- 12) утверждение документов, регулирующих внутреннюю деятельность банка, Бюджета, штатного расписания, и размера премий работников Банка (за исключением документов, принимаемых

- Правлением в целях организации деятельности Банка), в том числе внутреннего документа, устанавливающего условия и порядок проведения аукционов и подписки ценных бумаг общества;
- 13) принятие решения о создании и закрытии филиалов и представительств Банка и утверждение положения о них, принятие решения об открытии и закрытии Расчетно – кассовых отделов;
  - 14) принятие решения о приобретении Банком десяти и более процентов акций (долей участия в капитале других юридических лиц, а также принятие решений по вопросам их деятельности);
  - 14-1) принятие решений по вопросам деятельности, относящимся к компетенции общего собрания акционеров (участников) юридического лица, десять и более процентов акций (долей участия в уставном капитале) которого принадлежит Банку;
  - 15) увеличение обязательств Банка на величину, составляющую десять и более процентов размера его собственного капитала;
  - 16) выбор регистратора Банка в случае расторжения договора с прежним регистратором;
  - 17) определение информации об обществе или его деятельности, составляющей служебную, коммерческую или иную охраняемую законом тайну;
  - 18) принятие решения о заключении крупных сделок и сделок, в совершении которых Банк имеет заинтересованность, а также сделок с лицами, связанными с Банком особыми отношениями;
  - 19) утверждение правил об общих условиях проведения операций, в том числе документов по управлению банковскими рисками и собственным капиталом, использованию резервного капитала;
  - 20) утверждение перечня и уровня существенности банковских операций и других сделок, для совершения которых требуется предварительное одобрение Совета Директоров;
  - 21) утверждение внутренних правил Банка, определяющих:
    - а) структуру, задачи, функции и полномочия подразделений Банка ( в соответствии с требованиями законодательства Республики Казахстан);
    - б) структуру, задачи, функции и полномочия службы внутреннего аудита, кредитного комитета и других, постоянно действующих органов (комитетов), в том числе комитетов Совета Директоров;
    - в) полномочия должностных лиц и работников Банка при осуществлении ими сделок от его имени и за его счет;
  - 22) иные вопросы, не относящиеся к исключительной компетенции Общего собрания акционеров.

### **3) Правление Банка**

Правление Банка является коллегиальным исполнительным органом Банка и осуществляет руководство текущей его деятельностью. Правление выполняет решения Общего собрания акционеров и Совета Директоров, действует от имени Банка, представляет его интересы, совершает сделки в порядке, установленном законодательством Республики Казахстан.

Правление осуществляет следующие функции:

- 1-1) предварительно обсуждает все вопросы, подлежащие рассмотрению Советом директоров и Общим собранием акционеров Банка, подготавливает в связи с этим необходимые документы, организует выполнение решений Совета директоров и Общего собрания акционеров;
- 1) разрабатывает и вносит на обсуждение Совета директоров Банка Стратегию развития Банка;
- 2) утверждает внутренние документы, разработанные в целях организации деятельности Банка, в том числе утверждает внутренние правила Банка, определяющие структуру, задачи, функции и полномочия подразделений Банка, за исключением документов и правил, утверждение которых отнесено законодательством и настоящим Уставом к компетенции иных органов Банка;
- 3) утверждает план капитальных вложений Банка;
- 4) представляет финансовую отчетность (бухгалтерский баланс, отчет о доходах и расходах, отчет о движении денег и иную отчетность в соответствии с законодательством Республики Казахстан о бухгалтерском учете и финансовой отчетности) Совету директоров и Общему собранию акционеров в порядке, определенном законодательством Республики Казахстан и настоящим Уставом;
- 5-1) рассматривает вопросы организации кредитования, расчетов, кассового обслуживания, сохранности денег и ценностей, учета и отчетности, внутрибанковского контроля, защиты интересов клиентов и других вопросов, связанных с операциями (сделками) Банка;
- 5) определяет размеры (устанавливает лимиты) займов (гарантий, поручительств), предоставляемых Банком третьим лицам в соответствии с внутренними документами Банка, за исключением вопросов, отнесенных к исключительной компетенции иных органов Банка;

- 6) принимает решения о назначении (избрании) первых руководителей филиалов и представительств Банка в порядке, установленном законодательством Республики Казахстан, решает вопросы подбора, расстановки, подготовки и переподготовки персонала Банка;
- 7) утверждает штаты Банка, утверждает правила внутреннего трудового распорядка, внутренние правила, регламентирующие наложение взысканий и предоставление поощрений в пределах его компетенции;
- 8) осуществляет иные функции, не противоречащие законодательству Республики Казахстан, настоящему Уставу, и не отнесенные к компетенции других органов Банка.

**4) Служба Внутреннего Аудита** образована с целью осуществления контроля финансово-хозяйственной деятельности Банка и представлена Департаментом аудита.

Служба внутреннего аудита осуществляет свою деятельность в соответствии с требованиями законодательства Республики Казахстан и внутренними документами, регламентирующими деятельность службы внутреннего аудита в Банке.

Работники службы внутреннего аудита не могут быть избраны в состав Совета Директоров и Правления.

Служба внутреннего аудита непосредственно подчиняется Совету директоров и отчитывается перед ним о своей работе.

Служба внутреннего аудита вправе в любое время по собственной инициативе, по решению Общего собрания акционеров, Совета директоров проводить проверки с целью контроля финансово-хозяйственной деятельности Банка.

Служба внутреннего аудита обладает для этой цели правом безусловного доступа ко всей документации Банка.

#### 5) Служба Комплаенс:

- 1) осуществляет контроль соответствия деятельности Банка на финансовом рынке законодательству Республики Казахстан;
- 2) осуществляет мониторинг операций, подлежащих финансовому мониторингу в целях противодействия отмыванию денег, полученных преступным путем, и финансированию терроризма в соответствии с требованиями законодательства Республики Казахстан;
- 4) осуществляет мониторинг всех внутренних нормативных документов Банка на соответствие законодательству Республики Казахстан, регулирующему деятельность Банка на финансовых рынках;
- 5) разрабатывает внутреннее руководство для персонала Банка о комплаенс - риске посредством утверждения внутренних политик и процедур.

## 2. Члены Совета Директоров.

ФИО и год рождения члена Совета Директоров	Занимаемые должности в настоящее время и за последние три года в хронологическом порядке	Доля участия в уставном капитале Эмитента (в %)	Доля участия в уставном капитале дочерних и зависимых организаций (в %) достаточно сделать примечание внизу, что никто не владеет
Еденбаев Еркегали Серикович, 1975г.	<ul style="list-style-type: none"> <li>• Председатель Совета Директоров АО «Цеснабанк» (с 29.04.08г. по настоящее время);</li> <li>• Председатель Совета Директоров АО «Цесна Капитал» (с 01.02.11г. по настоящее время);</li> </ul>	-	-



	<ul style="list-style-type: none"> <li>• Член Совета Директоров АО «Цесна Капитал» (с 17.03.08г. по 31.01.11г.);</li> <li>• Член Совета Директоров АО «Корпорация «Цесна» (с 05.10.10г. по настоящее время);</li> <li>• Председатель Правления АО «Корпорация «Цесна» (с 01.03.08г. по настоящее время);</li> <li>• Независимый Директор АО «КазАгроФинанс» (с 30.12.09г. по настоящее время);</li> <li>• Член Совета Директоров АО «Кандыгашская ГТЭС-100» (с 01.09.08г. по 22.12.09г.);</li> <li>• Независимый Директор АО «Государственный фонд социального страхования» (с 28.05.08г. по настоящее время);</li> <li>• Член Наблюдательного Совета ТОО «Пивоваренная компания «DERBES» (с 06.03.08г. 28.05.09г.)</li> </ul>		
Жаксыбек Дәурен Әділбекұлы, 1978г.	<ul style="list-style-type: none"> <li>▪ Член Совета Директоров АО «Цеснабанк» (с 12.04.07г. по настоящее время);</li> <li>▪ Председатель Правления АО «Цеснабанк» (с 22.11.06г. по настоящее время);</li> <li>▪ Член Совета Директоров АО «Цесна Капитал» (с 31.01.11г. по настоящее время);</li> <li>▪ Председатель Совета Директоров АО «Дочерняя организация АО «Цеснабанк» Страховая компания «Цесна Гарант» (с 15.09.09г. по настоящее время);</li> <li>▪ Член Совета Директоров – Независимый Директор АО «НПФ «Ұлар Үміт» (с 13.04.09г. по 30.06.09г.);</li> <li>▪ Член Совета Директоров – Независимый Директор АО «ООИУПА «Жетысу» (с 10.03.09г. по 30.06.09г.);</li> <li>▪ Член Совета Директоров – Независимый Директор АО «Астана-Финанс» (с 30.11.07г. по 30.06.09г.);</li> <li>▪ Председатель Наблюдательного Совета ТОО «Медет–Холдинг» (с 04.05.05г. по настоящее время)</li> </ul>	-	-
Мещеряков Николай Ильич, 1956г.	<ul style="list-style-type: none"> <li>▪ Член Совета Директоров АО «Цеснабанк» (с 21.11.08г. по настоящее время);</li> <li>▪ Председатель Правления ТОО «Концерн «Цесна – Астык» (с 1999г. по настоящее время);</li> <li>▪ Председатель Совета Директоров АО «Атамекен – Агро» (с 22.09.09г. по настоящее время);</li> <li>▪ Член Совета Директоров АО «Голд Продукт» (с 29.08.08г. по настоящее время);</li> <li>▪ Член Совета Директоров АО «Корпорация «Цесна» (с 31.08.07г. по настоящее время)</li> </ul>	0,0001	-
Фогель Виктор Генрихович, 1948г.	<ul style="list-style-type: none"> <li>▪ Член Совета Директоров АО «Цеснабанк» (с 17.12.98г. по настоящее время);</li> <li>▪ Председатель Правления ТОО «Медет-Холдинг» (с 01.02.06г. по настоящее время);</li> <li>▪ Первый заместитель Председателя Правления ТОО «Газета «Инфо-Цес» (с 27.06.05г. по настоящее время)</li> </ul>	0,0001	-
Бабаян Эдуард Гетенович, 1956г.	<ul style="list-style-type: none"> <li>▪ Член Совета Директоров - Независимый Директор АО «Цеснабанк» (с 04.06.07г. по настоящее время);</li> <li>▪ Член Совета Директоров – Независимый Директор АО «ДО АО «Цеснабанк» СК «Цесна Гарант» (с</li> </ul>	-	-

	<ul style="list-style-type: none"> <li>23.08.10г. по настоящее время);</li> <li>▪ Председатель Наблюдательного Совета ТОО «Футбольный клуб «Цесна» (с 01.07.09г. по настоящее время);</li> <li>▪ Президент ТОО «Пивоваренная компания «Дербес» (с 01.07.03г. по 30.04.09г.);</li> </ul>		
Яцек Бжезински, 1955г.	<ul style="list-style-type: none"> <li>▪ Член Совета Директоров- Независимый Директор АО «Цеснабанк» (с 16.02.07г. по настоящее время);</li> <li>▪ Независимый Директор Совета Директоров «Банк Развития Казахстана» г. Астана (с 10.09.08г. по настоящее время);</li> <li>▪ Независимый консультант корпоративных клиентов Volksbanken International AG, Вена (с 02.06г. по настоящее время);</li> </ul>	-	-

Размер вознаграждения членам Совета Директоров Банка за последний год составил 13 588, 4 тыс. тг.

### 3. Исполнительный орган эмитента.

<b>ФИО и год рождения члена Правления</b>	<b>Занимаемые должности в настоящее время и за последние три года</b>	<b>Доля в уставном капитале Эмитента (в %)</b>	<b>Доля участия в уставном капитале дочерних и зависимых организаций (в %) достаточно сделать внизу примечание что никто не владеет</b>
Жаксыбек Дәурен Әділбекұлы, 1978г.	<ul style="list-style-type: none"> <li>▪ Член Совета Директоров АО «Цеснабанк» (с 12.04.07г. по настоящее время);</li> <li>▪ Председатель Правления АО «Цеснабанк» (с 22.11.06г. по настоящее время);</li> <li>▪ Член Совета Директоров АО «Цесна Капитал» (с 31.01.11г. по настоящее время);</li> <li>▪ Председатель Совета Директоров АО «Дочерняя организация АО «Цеснабанк» Страховая компания «Цесна Гарант» (с 15.09.09г. по настоящее время);</li> <li>▪ Член Совета Директоров – Независимый Директор АО «НПФ «Ұлар Үміт» (с 13.04.09г. по 30.06.09г.);</li> <li>▪ Член Совета Директоров – Независимый Директор АО «ООИУПА «Жетысу» (с 10.03.09г. по 30.06.09г.);</li> <li>▪ Член Совета Директоров – Независимый Директор АО «Астана-Финанс» (с 30.11.07г. по 30.06.09г.);</li> <li>▪ Председатель Наблюдательного Совета ТОО «Медет-Холдинг» (с 04.05.05г. по настоящее время)</li> </ul>	-	-

<p>Якупбаев Рустам Куатович, 1977г.</p>	<ul style="list-style-type: none"> <li>▪ Первый заместитель Председателя Правления АО «Цеснабанк» (с 30.06.11г. по настоящее время);</li> <li>▪ Советник Председателя Правления АО «Цеснабанк» (с 01.11.10г. по 29.06.11г.);</li> <li>▪ Член Правления Руководства в рамках проекта Global Job Model (с 15.03.10г. по 14.09.10г.);</li> <li>▪ Управляющий Директор АО «АТФБанк» (с 10.11.08г. по 14.03.10г.);</li> </ul>		
<p>Алдашов Марс Бактиярович, 1977г.</p>	<ul style="list-style-type: none"> <li>▪ Заместитель Председателя Правления АО «Цеснабанк» (с 04.07.07г. по настоящее время);</li> <li>▪ Независимый Директор Совета Директоров АО «Инвестиционный фонд Казахстана» (с 04.04.11г. по настоящее время);</li> <li>▪ Член Совета Директоров АО «Дочерняя организация АО «Цеснабанк» Страховая компания «Цесна Гарант» (с 15.09.09г. по настоящее время);</li> <li>▪ Председатель Правления АО «Дочерняя организация АО «Цеснабанк» Страховая компания «Цесна Гарант» (с 23.10.09г. по 21.02.11г.)</li> </ul>	-	-
<p>Бойко Ольга Алексеевна, 1957г.</p>	<ul style="list-style-type: none"> <li>▪ Заместитель Председателя Правления АО «Цеснабанк» (с 06.02.09г. по настоящее время);</li> <li>▪ И.о. Заместителя Председателя Правления (с 20.11.08г. по 05.02.09г.);</li> </ul>	-	-
<p>Балкенов Самат Балкенович, 1976г.</p>	<ul style="list-style-type: none"> <li>▪ Заместитель Председателя Правления АО «Цеснабанк» (с 22.11.06г. по настоящее время);</li> <li>▪ Управляющий Директор Tsesna International B.V. (с 03.01.07г. по настоящее время)</li> </ul>	-	-
<p>Батырбекова Жамила Болатовна, 1977г.</p>	<ul style="list-style-type: none"> <li>▪ Управляющий Директор - Член Правления АО «Цеснабанк» (с 01.09.09г. по настоящее время);</li> <li>▪ Управляющий Директор (с 24.08.09г. по 31.08.09г.);</li> <li>▪ Финансовый Директор (с 03.12.07г. по 23.08.09г.)</li> </ul>	-	-
<p>Егизбаев Серижан Каримович, 1971г.</p>	<ul style="list-style-type: none"> <li>▪ Заместитель Председателя Правления (с 15 июня 2011г. по настоящее время);</li> <li>▪ Советник Председателя Правления Аппарата Председателя Правления (с 01.06.2011г. по 14.06.2011г.);</li> <li>▪ Директор проектного офиса по внедрению ERP системы АО «БТА Банк» (с 19.11.2008г. по 09.07.2009г.);</li> </ul>		
<p>Нургазин Мурат Маралович, 1973г.</p>	<ul style="list-style-type: none"> <li>▪ Заместитель Председателя Правления АО «Цеснабанк» (с 03.12.10г. по настоящее время);</li> <li>▪ Советник Председателя Правления Аппарата Председателя Правления (с 15.11.10г. по 02.12.10г.);</li> <li>▪ Управляющий Директор Департамента малого и среднего бизнеса АО «Банк Центр Кредит» (с 12.04.10г. по 01.11.10г.);</li> <li>▪ Управляющий Директор Департамента</li> </ul>	-	-

	поддержки и развития бизнеса АО «Банк Центр Кредит» (с 01.09.08г. по 11.04.10г.);		
Ордабаев Галым Жуманович, 1955г.	<ul style="list-style-type: none"> <li>▪ Заместитель Председателя Правления АО «Цеснабанк» (с 23.10.06г. по настоящее время);</li> <li>▪ Председатель Совета Директоров АО «Авиакомпания «Ак Сункар» (с 25.12.08г. по настоящее время)</li> </ul>	-	-
Шаймерденова Сауле Сансызбаевна, 1968г.	<ul style="list-style-type: none"> <li>▪ Управляющий Директор - Член Правления АО «Цеснабанк» (с 03.02.09г. по настоящее время);</li> <li>▪ И.о. Управляющего Директора- Члена Правления (с 20.11.08г. по 02.02.09г.);</li> </ul>	-	-

Размер вознаграждения членам исполнительного органа эмитента за последний год составил 294 536, 9 тыс.тг.

#### 4. Организационная структура.

##### 1) Организационная структура

Схема организационной структуры Банка дана в **Приложении 3** к данному инвестиционному Меморандуму.

АО «Цеснабанк» состоит из головного Банка, 20 филиалов, 2 представительств. Филиалы Банка представлены практически во всех регионах Республики Казахстан, что позволяет качественно и своевременно предоставлять населению все виды банковских услуг.

**2) Данные о структурных подразделениях головного Банка и их руководителях** представлены в таблице:

Правление	Фамилия, имя, отчество, год рождения
Председатель Правления	Жақсыбек Дәурен Әділбекұлы, 1978г
Первый Заместитель Председателя Правления	Якупбаев Рустам Куатович, 1977 г.
Заместитель Председателя Правления	Алдашов Марс Бактиярович, 1977 г.
Заместитель Председателя Правления	Бойко Ольга Алексеевна, 1957г.
Заместитель Председателя Правления	Балкенов Самат Балкенович, 1976г.
Заместитель Председателя Правления	Нургазин Мурат Маралович, 1973г.
Заместитель Председателя Правления	Ордабаев Галым Жуманович, 1955г
Управляющий Директор – член Правления	Батырбекова Жамила Болатовна, 1977г.
Управляющий Директор – член Правления	Егизбаев Серижан Каримович, 1971г.
Управляющий Директор – член Правления	Шаймерденова Сауле Сансызбаевна, 1968г.

<b>Руководство</b>	<b>Фамилия, имя, отчество, год рождения</b>
Управляющий Директор	Шадыкул Дархан Қылышбекұлы, 1972г.
Управляющий Директор	Сеитов Жанат Молдахасымович, 1963г.
<b>Региональная Дирекция</b>	<b>Фамилия, имя, отчество, год рождения</b>
И.о. Управляющего директора	Баймуханов Аскар Мусаевич, 1964 г.
И.о. Управляющего директора	Возный Владимир Александрович, 1956г.
Управляющий Директор	Нургалиев Алмас Максатович, 1974г.
Управляющий Директор	Толеубеков Ержан Алшимбекович, 1969г.
Управляющий Директор	Максут Нурлан Махсутулы, 1961г.
Управляющий Директор	Отарбеков Бахыт Джумагельдиевич, 1951 г.
<b>Наименование подразделения</b>	<b>ФИО руководителя подразделения, год рождения</b>
Департамент розничного кредитования	Кулбекова Айжан Бекежановна, 1982г.
Департамент розничных операционных продуктов	Джалмуратова Асемгуль Еслямгалиевна, 1978г.
Департамент бухгалтерского учета и отчетности	Багаутдинова Наталья Марковна, 1967г. – главный бухгалтер,
Департамент Казначейства	Абдушев Азамат Куанович, 1979г.
Департамент финансовых и операционных рисков	Палаткина Оксана Александровна, 1975г.
Департамент кредитных рисков	вакансия
Департамент информационных технологий	вакансия
Департамент инновационных технологий	Тажеденов Данияр Олжабекович, 1979г.
Юридический департамент	Зеленина Элина Эдуардовна, 1960г.
Департамент корпоративного бизнеса	Атарбаев Темирлан Муратханович, 1983г.

Департамент маркетинга	Жакежанов Улан Юсупович, 1972г.
Департамент мониторинга и классификации активов и условных обязательств	Кусаинов Жанат Тимербекович, 1979г.
Департамент залогового обеспечения	Бисенгалиева Самал Есенгелдиевна, 1974г.
Департамент международных отношений	Ахметова Айгуль Алмасовна, 1970г.
Кредитно – инвестиционный департамент	Муктубаев Талгат Амангельдинович, 1972г.
Департамент экономической безопасности	Мукашев Базарбай Белялович, 1950г.
Департамент собственной безопасности	Мұқайсанов Марат Әскербекұлы, 1971г.
Департамент информационной безопасности	Стаменкович Джордже, 1974г.
Департамент по управлению человеческими ресурсами	Саутова Куралай Кенжебековна, 1978г.
Департамент аудита	Ким Евгений Леонидовича, 1972г.
Административный Департамент	Жусамбеков Серик Зарканулы, 1973г.
Департамент банковских карточек	Исимбаева Алма Турашевна, 1967г.
Операционный департамент	вакансия
Департамент управления бизнес - процессами	Байгабатов Олжас Асанович, 1975г.
Департамент бюджетирования и анализа	Мендибаев Балжан Конилхошевич, 1980г.
Департамент малого и среднего бизнеса	Турсунханов Мурат Наурызбаевич, 1981г.
Департамент по работе с проблемными долгами	Ким Сергей Эдуардович, 1972г.
Департамент регионального финансирования	Ли Дмитрий Альбертович, 1977г.
Служба комплаенс	Ложкина Татьяна Анатольевна, 1966г.
Аппарат Председателя Правления	Абильдина Айнур Каригуловна, 1979г.
Корпоративный центр по г.Алматы	Мейрман Канат Маратулы, 1984г.
Управление кредитования физических лиц	Дюсенов Канат Каирбекович, 1979г.

Управление микрофинансирования	Оспанова Жанна Мугзаровна, 1981г.
Управление сопровождения розничного кредитования	вакансия.
Управление разработки продуктов	Токсарина Алия Ербулатовна, 1978г.
Управление продаж ДРОП	Сеитова Гульзат Рустемовна, 1980г.
Управление внутрибанковских операций	Досказиева Шара Мураткызы, 1969г.
Управление Администрорования отчетности	вакансия
Управление налогового администрирования	Ахметов Дулат Тулютайевич, 1978г.
Управление методологии и автоматизации бухучета	вакансия
Управление внутреннего контроля	вакансия
Управление платежных систем	Канажевская Валентина Вацлавовна, 1968г.
Управление центрального Бэк- офиса	Гречаникова Татьяна Борисовна, 1967г.
Управление дилинга	вакансия
Управление ликвидности	Хигай Игорь Афанасьевич, 1975г.
Управление инвестиционного финансирования	Кадиров Багдат Утеубаевич, 1981г.
Управление финансовых рисков	вакансия
Управление операционных рисков	Ошаганов Руслан Малгаздарович, 1978г.
Управление кредитных рисков корпоративного бизнеса	Ракишев Рустем Маратович, 1984г.
Управление кредитных рисков розничного бизнеса	Тулепбаева Динара Хаджимуратовна, 1980г.
Управление кредитных рисков МСБ и рисков филиальной сети	Кривенко Антонина Викторовна, 1982г.
Управление администрирования и контроля	Хабибуллин Мурат Камильевич, 1949г.
Управление «IT проектный офис»	Зуев Андрей Анатольевич, 1979г.

Управление развития информационных систем	вакансия
Управление информационно-технической инфраструктуры	Кобылкин Дмитрий Васильевич, 1964г.
Управление системной инфраструктуры	Торопов Дмитрий Михайлович, 1971г.
Управление сетевой и телекоммуникационной инфраструктуры	вакансия
Управление эксплуатации информационных систем	Каюмова Фирюза Альтафовна, 1979г.
Управление договорной работы	Голинка Олеся Анатольевна, 1973г.
Управление претензионно – исковой работы	вакансия
Управление правового сопровождения деятельности филиалов	Копыца Юлия Анатольевна, 1976г.
Управление правового обеспечения деятельности Головного банка	Есентемирова Баянсулу Тлектесовна , 1982г.
Управление корпоративного кредитования	Клюзко Владимир Николаевич, 1982г.
Управление продаж ДКБ	Абдуселимов Янис Абдуселимович, 1982г.
Управление кредитования среднего бизнеса	Габдуллилина Асель Бериковна, 1981г.
Управление кредитования малого бизнеса	Мухамедина Айнагуль Ниязбековна, 1982г.
Управление продаж ДМСБ	Усманова Гаухар Тулемисовна, 1985г.
Управление поддержки и сопровождения	Мендешева Динара Багитовна, 1977г.
Управление кредитного анализа	Кайырбеков Азат Алтынбекович, 1980г.
Управление по связям с общественностью и рекламе	Кунопьянова Жибек Еркиновна, 1980г.
Управление маркетингового анализа	Какенова Айгуль Нуршаевна, 1976г.
Управление оформления сделок	Быкова Ирина Петровна, 1971г.
Управление мониторинга активов	Хананова Ирина Владимировна, 1975 г.



Управление мониторинга залогового обеспечения	Билялова Жанна Тлектескызы, 1978г.
Управление экспертизы залогового обеспечения	Мустафин Диаз Аскарбекович, 1980г.
Управление финансовых институтов	вакансия
Управление экономической разведки	Карымсаков Султан Серикпаевич, 1958г.
Управление безопасности филиалов	Сейпенов Ханафтин Камалитденович, 1961г.
Управление внутренней безопасности	Айткужинов Курмангазы Назымбекович, 1979г.
Управление технической безопасности	Жолдасбеков Еркен Аллабергеневич, 1976г.
Управление обеспечения информационной безопасности	Прусов Виталий Алексеевич, 1969г.
Проектно – аналитическое управление	Рожковский Петр Петрович, 1974г.
Управление поддержки деятельности филиалов	Мамырханова Чолпан Молдогалиевна, 1961г.
Управление учета персонала	Ахметова Анар Саттаровна, 1979г.
Управление развития персонала	Уалиева Гульжан Хамитовна, 1974г.
Управление регионального аудита	вакансия
Управление внутрибанковского аудита	Мажитова Айжан Олжабаевна, 1976г.
Управление инкассации	Энгельман Олег Иванович, 1973г.
Управление сопровождения карточной системы	Карагулов Асылболат Галимгереевич, 1984г.
Управление поддержки эквайринговой сети	Жагипаров Марат Султанбекович, 1975г.
Управление сопровождения текущих операций	Ким Елена Владимировна, 1970г.
Управление развития карточного бизнеса	Утеуова Алия Рустемовна, 1972г.
Управление поддержки корпоративных продаж	Харина Ирина Владимировна, 1975г.
Управление поддержки розничных продаж	Битимбаева Гульнар Мухтаровна, 1980г.
Управление клиентского обслуживания	Ибентаева Айгуль Ербулатовна, 1980г.

Управление контроллинга бизнес-процессов	вакансия
Управление бизнес - процессов	Муканова Нургуль Шакиртовна, 1972г.
Управление общепанковской методологии	Темирбулатова Акмарал Абугалиевна, 1968г.
Управление развития и сопровождения SAP	Арыстанов Серик Кудайбергенович, 1977г.
Планово- экономическое управление	Лебекова Гульнар Тунгышалиевна, 1956г.
Управление банковского анализа и прогнозирования	Адилов Саят Канатович, 1984г.
Управление по работе с клиентами	Намазбаева Алия Айбаровна, 1980г.
Управление по работе с проблемными долгами в филиалах	Болатбаева Алмагуль Максutowна, 1972г.
Управление реструктуризации малого и розничного бизнеса	вакансия
Управление документооборота и контроля	Молдашева Асел Аяпбергеновна, 1978г.
Управление регионального финансирования	Нургалиева Зейнеп Есельбаевна, 1979г.

**Данные о руководителях филиалов, представительств :**

<b>Наименование филиала</b>	<b>ФИО директора филиала, год. рождения</b>
Акмолинский филиал АО «Цеснабанк»	Максут Нурлан Махсутулы, 1961г.
Актюбинский филиал АО «Цеснабанк»	Тулегенов Асет Аскарлович, 1980г.
Алматинский филиал АО «Цеснабанк»	Алибеков Берик Рашитович, 1972г.
Алматинский областной филиал АО «Цеснабанк»	Куанышева Динара Амангельдиновна, 1971г.
Атырауский филиал АО «Цеснабанк»	Курмангалиев Арыстанбек Евгеньевич, 1974г.
Восточно-Казахстанский филиал АО «Цеснабанк»	Отарбеков Бахыт Джумагельдиевич, 1951 г.
Жамбылский филиал АО «Цеснабанк»	Доланбеков Галымжан Ануарович, 1978г.
Западно – Казахстанский филиал АО «Цеснабанк»	Беспалько Александр Геннадьевич, 1972г.
Карагандинский филиал АО «Цеснабанк»	Возный Владимир Александрович, 1956г.
Костанайский филиал АО «Цеснабанк»	Каракузиева Мира Асылбековна, 1977г.
Кызылординский филиал АО «Цеснабанк»	Умирзакова Лаззат Самуратовна , 1976г.
Мангистауский филиал АО «Цеснабанк»	Жумангарин Еркин Макашевич, 1977г.

Павлодарский филиал АО «Цеснабанк»	Жангозин Кайрат Туктоганович, 1967г.
Северо-Казахстанский филиал АО «Цеснабанк»	Шопанов Кулибек Амангельдинович, 1977г.
Степногорский филиал АО «Цеснабанк»	Наурызбаев Руслан Ускенбаевич, 1979г.
Столичный филиал АО «Цеснабанк»	Байнарузова Гульнара Сайлаубековна, 1962г.
Филиал АО «Цеснабанк» г. Семей	Сулейменов Касымхан Рашидович, 1975г.
Южно – Казахстанский филиал АО «Цеснабанк»	Кольбаев Нуржан Бауржанович, 1973г.
Щучинский филиал АО «Цеснабанк»	Алипов Талгат Амангажинович, 1973г.
Экибастузский филиал	Расимбетов Аскар Егинбаевич, 1975г.
Представительство АО «Цеснабанк» в г. Астана «Финансовый дом «Цесна»	Джармалинов Айдос Тлеуберлиевич, 1978г.
Представительство АО «Цеснабанк» в г. Москва	Яблонский Юрий Борисович, 1955г.

### 3) Данные по филиалам и представительствам см. п.6 Раздел 2.

#### 4) Комитеты Банка:

##### **Комитет по управлению активами и пассивами**

Комитет по управлению активами и пассивами является организационной единицей и подчиняется Совету Директоров, создан для решения задач по оптимальному управлению ресурсами Банка, с целью получения стабильных доходов и минимизации рисков.

Члены комитета назначаются решением Совета директоров.

##### Основные задачи Комитета:

- Согласование и передача на утверждение Совету Директоров внутренних документов (Политик и процедур) по управлению Активами и пассивами.
- Оценка эффективности работы банка, его рентабельности.
- Анализ и оценка соответствия ориентирам, установленным краткосрочными (операционными) и долгосрочными (стратегическим) планами.
- Оценка подверженности Банковским рискам и принятие решений по их минимизации.
- Рассмотрение и анализ кратко/долгосрочных прогнозов по источникам привлечения и направлениям использования средств.

##### Функции Комитета по управлению активами и пассивами:

1. Рассмотрение и согласование правил и процедур заимствования, проведение операций по купле/продаже финансовых инструментов, инвестирование и выдача банковских гарантий.
2. Определение ориентиров по диверсификации активов, рентабельности, ликвидности и достаточности капитала.
3. Установление кредитных лимитов на контрагентов для проведения активных операций.
4. Установление лимита процентной позиции.
5. Установление лимита открытой валютной позиции по видам валют в целом по банку.
6. Установление лимита открытой валютной позиции на дилеров.
7. Установление максимальных и минимальных ставок вознаграждения по депозитам физических и юридических лиц.
8. Установление максимальных и минимальных ставок вознаграждения по услугам, связанных с кредитованием.
9. Утверждение стратегии при формировании портфеля активов и пассивов.
10. Общий контроль доходности по финансовым инструментам.
11. Рассмотрение других вопросов, связанных с управлением активами и пассивами.

## **Кредитный комитет**

Кредитный комитет реализует кредитную политику Банка, оценивает и утверждает кредиты и общую величину концентрации риска по заемщикам, отраслям и регионам. В задачи кредитного комитета входит также минимизация кредитных рисков и максимизация доходов от кредитной деятельности.

Члены Кредитного Комитета принимают участие на заседаниях Кредитного Комитета и на основе анализа всех необходимых документов выражают свое определенное конкретное мнение. При проведении голосования члены Кредитного Комитета не имеют права воздерживаться.

Любой из членов Кредитного Комитета имеет право внести в протокол заседания любую информацию, касающуюся рассматриваемого вопроса.

### Функции Кредитного Комитета

На своих заседаниях Кредитный Комитет рассматривает:

- 1) Заявки Заемщиков на предоставление услуг, связанных с кредитованием;
- 2) Все предложения по изменению лимитов по предоставлению услуг, связанных с кредитованием;
- 3) Все предложения по изменению условий предоставления услуг, связанных с кредитованием;
- 4) Заявки по изменению Заемщика (перевод долга);
- 5) Заявки об уступке права требования по займу;
- 6) Рассмотрение вопросов по проблемным займам:
  - блокирование начисленного вознаграждения, неустойки (пени, штрафов) до истечения 30 дней с момента задержки уплаты,
  - списание просроченного вознаграждения, неустойки (пени, штрафов) за баланс при задержке уплаты более чем на 60 дней;
  - списание основной суммы займа за баланс;
  - реализация залогового имущества, нереализованного с публичных торгов, обращение в собственность Банка залогового имущества нереализованного с публичных торгов;
  - возобновление начисления вознаграждения и др.;
  - списание основной суммы займа и начисленного вознаграждения (штрафа, пени, неустойки) по истечении 5-ти лет со счетов меморандума;
- 7) Изменение очередности погашения Заемщиком обязательств перед Банком;
- 8) Рассмотрение вопроса о необходимом размере формирования провизий, не позднее, чем за 3 дня до последнего рабочего дня месяца (только для Кредитного Комитета);
- 9) Отчеты по проведенному плановому и внеплановому аудиту и анализу кредитной деятельности Банка;
- 10) Вопросы участия в тендерах и программах, организованных финансовыми институтами, государственными органами РК и другими возможными инвесторами Банка (в случае необходимости);
- 11) Другие вопросы, связанные с осуществлением кредитной политики Банка.

Рассмотрение Кредитным Комитетом вопроса о заключении соответствующих договоров в рамках утвержденного Кредитным Комитетом лимита кредитования Заемщика, не требуется в случае своевременного исполнения обязательств по действующим договорам и установления нового рейтинга по результатам мониторинга не ниже ранее установленного, если иное не предусмотрено соответствующим решением Кредитного Комитета.

### Полномочия Кредитного Комитета Банка

Кредитные заявки, если Положением не предусмотрено иное, рассматриваются и утверждаются Кредитным Комитетом без согласования с Советом Директоров Банка.

Необходимость утверждения Советом Директоров Банка принятого решения Кредитным Комитетом возникает в следующих случаях:

- 1) Утверждение заявок на предоставление услуг, связанных с кредитованием при превышении размера действующих лимитов Головного Банка на данные услуги.
- 2) Изменение очередности погашения Заемщиком обязательств перед Банком;

- 3) Изменение условий кредитования Заемщиков при превышении размера действующих лимитов Головного Банка.
- 4) Вывод, замена залога, смена залогодателя, за исключением случаев, когда вывод из состава залога связан с полным исполнением принятых Заемщиком на себя обязательств или равноценной заменой, рассматриваются в соответствии с требованиями Залоговой Политики Банка (если иное не утверждено Советом Директоров Банка);
- 5) Заключение сделки с лицом, связанным с Банком особыми отношениями;
- 6) Изменение лимитов Филиалов и Головного Банка по предоставлению услуг, связанных с кредитованием;
- 7) Рассмотрение вопроса по списанию основной суммы займа за баланс;
- 8) Реализация залогового имущества и/или обращение в собственность банка залогового имущества, нереализованного с публичных торгов;
- 9) списание основной суммы займа и начисленного вознаграждения (штрафа, пени, неустойки) по истечении 5-ти лет со счетов меморандума;
- 10) Совершение сделок по проектам, которые по своим критериям не в полной мере соответствуют принятой политике Банка, утвержденным внутренним лимитам Банка, но предоставляют определенный интерес с точки зрения дальнейшего развития Банка в рамках поставленных перед ним задач;
- 11) Если это предусмотрено соответствующими Положениями, регулируемыми кредитные операции.

#### **Аудиторский комитет**

Основная функция комитета заключается в оказании Совету директоров Банка помощи в осуществлении контроля посредством проверки финансовой информации, которая будет предоставлена акционерам и другим лицам, систем внутреннего учета, установленных Советом Директоров Банка и руководством Банка, и аудиторской деятельности.

#### **Комитет по банковским продуктам**

Деятельность продуктового комитета направлена на оперативное решение вопросов обеспечения конкурентоспособности розничных банковских продуктов, а также для выработки единой согласованной розничной продуктовой политики Банка. В состав комитета входят члены Правления курирующих подразделений, руководители соответствующих структурных подразделений Банка.

#### **Комитет по информационным технологиям**

Деятельность комитета направлена на определение основных направлений политики Банка в сфере совершенствования компьютерных информационных систем, а также решение вопросов приобретения и внедрения новых информационных систем и технологий для достижения эффективной деятельности Банка. В состав входят отдельные члены Правления, руководители соответствующих структурных подразделений Банка.

#### **5) Численность Банка.**

Фактическая численность работников АО «Цеснабанк» представлена в таблице:

<b>Наименование подразделения</b>	<b>01.01.2010</b>	<b>01.01.2011</b>	<b>01.01.2012</b>	<b>01.04.2012</b>
Головной офис	447	510	659	691
Филиалы	989	1 148	1 455	1 496
Представительство в г. Астана	-	-	6	8
Представительство в г. Москва	1	1	1	1
<b>Итого</b>	<b>1 437</b>	<b>1 659</b>	<b>2 121</b>	<b>2 196</b>

Среднесписочная численность работников Банка, включая филиалы и представительства, по состоянию на 01.04.12г. составляет 2 205 работников.

## 5 Акционеры Банка.

По состоянию на 01.04.12г. общее число акционеров – 431, в том числе 190 – юридических лиц и 241 физическое лицо.

### 5.1 Акционеры, владеющие 5 и более процентов акций банка:

№ п/п	Наименование держателя акций, его место нахождения	Число акций в шт.			Доля от количества размещенных простых акций, %	Доля от количества всех размещенных акций, %
		простых	привилегированных	итого		
1	АО "Корпорация "Цесна" г. Астана, ул. Бейбитшилик,43	17 686 249	-	17 686 249	64,3136	58,9541

Крупным акционером АО «Корпорация «Цесна», являющимся держателем 10 и более % простых акций, является Джаксыбеков Адильбек Рыскельдинович (Астана, Республика Казахстан), владеющий 70% акций Корпорации.

### 5.2 Сведения об аффилированных лицах (связанных сторонах) эмитента.

Список аффилированных лиц (связанных сторонах) Банка представлен в **Приложении 1**.

### 5.3. Информация обо всех сделках или серии сделок за последние три года, приведших к смене акционеров эмитента, владеющих акциями в количестве, составляющем пять и более процентов от общего количества его размещенных акций.

По состоянию на 01.04.09г. единственным акционером, владеющим пятью и более процентами акций к общему числу размещенных акций Банка, являлось АО «Корпорация «Цесна», владеющее 14 482 052 шт. простых акций, что составляло 80,46% от общего числа размещенных акций.

В 2009г. АО «Корпорация «Цесна» реализовало 1 384 552 шт. простых акций. Таким образом, по состоянию на 01.04.10г. АО «Корпорация «Цесна» владела 13 097 500 шт. простых акций, что составляло 72,76% от общего числа размещенных акций Банка. В результате увеличения в 2010г. числа размещенных акций на 5 000 000 шт. (при этом, число акций у Корпорации не изменилось) по состоянию на 01.04.11г. доля АО «Корпорация «Цесна» снизилась до 56,95%. В 2011г. Корпорацией приобретались акции Банка, в результате чего их доля на 01.04.12г. составила 58,95% .

### 6. Сведения о юридических лицах, в которых эмитент владеет 5 и более % оплаченного уставного капитала.

(По состоянию на 01.04.12г.)

Наименование	Вид деятельности	Адрес	ФИО руководителя	Доля эмитента
АО «Цесна Капитал»	Брокерская, дилерская, управление инвестиционным портфелем	г.Астана, пр. Республики, 9/2 ВП5	Ахметова Роза Бижановна	67,86 %
Tsesna International B.V.	Финансовые услуги	Schouwburgplein 30-34, Rotterdam, 3012 CL, the Netherlands.	Equity Trust Co. N.V – управляющий директор, Самат Балкенов – управляющий директор	100 %
АО «Дочерняя организация АО «Цеснабанк» страховая компания «Цесна Гарант»	Страховая деятельность	г.Алматы, пр. Аль-Фараби, 15	Смаилов Жанил Бахтыжанович	100%

**Финансовые показатели юридических лиц, в которых эмитент имеет долю 50 и более процентов.**

тыс.тг.

	01.01.2010	01.01.2011	01.01.2012	01.04.2012
<b>АО «Дочерняя организация АО «Цеснабанк» страховая компания «Цесна Гарант»</b>				
Собственный капитал	-	778 335	1 319 309	1 782 425
Размер активов	-	882 313	3 046 005	3 586 742
Объем реализованной продукции (оказанных услуг)	-	96 463	1 998 357	716 663
Чистый доход	-	23 174	(38 053)	171 021
<b>Tsesna International B.V.</b>				
Собственный капитал	540 141	576 175	616 423	626 208
Размер активов	9 545 084	581 502	623 680	634 381
Объем реализованной продукции (оказанных услуг)	235 186	65 723	60 495	16 726
Чистый доход	48 293	39 484	36 295	12 431
<b>АО «Цесна Капитал»</b>				
Собственный капитал	-	-	770 783	786 274
Размер активов	-	-	776 082	791 071
Объем реализованной продукции (оказанных услуг)	-	-	108 172	27 261
Чистый доход	-	-	(3 329)	9 717

**7. Промышленные, банковские, финансовые группы, холдинги, концерны, ассоциации, в которых участвует эмитент, место и функции эмитента в этих организациях.**

Наименование	Юридический адрес	Место и функции Банка в данных организациях
Ассоциация финансистов Казахстана	г. Алматы, ул. Айтике би, 67	Участие в совершенствовании законодательных и нормативно-правовых актов РК, получение информационных и методологических услуг
АО «Казахстанский фонд гарантирования (страхования) вкладов физических лиц»	г. Алматы, ул. Айтике би, 67	Участник системы обязательного коллективного гарантирования (страхования) физических лиц РК
АО «Казахстанская фондовая биржа» г. Алматы	г. Алматы, ул. Байзакова, 280	Участие в торгах финансовых инструментов; акционер Биржи
АО «Центральный депозитарий ценных бумаг»	г. Алматы, пр. Достык, 291/3а	Участие в осуществлении расчетов по сделкам с финансовыми инструментами
АО «Национальный процессинговый центр»	г. Алматы, м-н Коктем 3, д. 21	Участие в развитии национальной межбанковской системы пластиковых карточек; акционер Центра
ТОО «Первое кредитное бюро»	г. Алматы, м-н Самал 2, ул. Жолдасбекова, 97	Предоставление информации для формирования общего кредитного регистра и использование данных кредитного регистра; один из учредителей Бюро

## РАЗДЕЛ IV. БАНКИ, КОНСУЛЬТАНТЫ И АУДИТОРЫ ЭМИТЕНТА.

### 1. Сведения о банках и/или других организациях, которые на протяжении трех лет оказывают эмитенту финансовые услуги\*

№ п/п	Наименование банка/организации	Место нахождения	ФИО первого руководителя	Услуги, предоставляемые Банку
1	Landesbank Berlin AG	Германия	Johannes Evers	Предоставление займов в рамках основного соглашения на общую сумму 956 тыс. евро.
2	Export Development Canada (EDC)	Канада	Stephen S. Poloz	Предоставление займов в рамках соглашения о кредитных линиях от 26.01.09г. на сумму 1 365 тыс. долларов США
3	Deere Credit. Inc.	США	Samuel R. Allen	Предоставление займов под покрытием экспортно-кредитных агентств на сумму 1 965 тыс.долларов США
4	АО "Фонд развития предпринимательства «Даму»"	Казахстан	Ибрагимова Л.Е.	Предоставление займов по программам кредитования малого и среднего бизнеса (перечень кредитных линий см. раздел «Пассивы» п.2)
5	АО "Банк Развития Казахстана"	Казахстан	Кусаинов Н.Ж.	Предоставление депозита в сумме 6,5 млрд тенге.
6	ОАО "Плюс Банк"	Россия	Полуэктов О.Е.	Предоставление депозита в сумме 200 млн. RUB
7	АО "Шинхан Банк Казахстан"	Казахстан	Но Енг Хун	Предоставление депозита в сумме 4 млн. долларов США и 550 млн. тенге.
8	Halden Invest and Finance S.A.	Лихтенштейн	M. Steiger	Предоставление субординированного долга в сумме 4,7 млн. ЕВРО

\* - представлены наиболее крупные банки/организации, которые на протяжении последних трех лет оказывали АО «Цеснабанк» финансовые услуги.

### 2. Сведения о финансовых и/или юридических консультантах, которые принимают участие в подготовке документов эмитента для целей регистрации выпуска его ценных бумаг, а также прохождения процедуры листинга данных ценных бумаг.

Все процедуры, связанные с подготовкой, регистрацией, а также прохождением листинга по своим ценным бумагам, АО «Цеснабанк» осуществляет самостоятельно.

### 3. Сведения об аудиторских организациях, которые проводили аудит финансовой отчетности эмитента, либо обзор промежуточной финансовой отчетности в течение трех последних лет. За последние три года (2009 – 2011гг) аудит консолидированной финансовой отчетности АО «Цеснабанк» проводили аудиторы ТОО «КПМГ Аудит».



ТОО «КПМГ Аудит» зарегистрировано по законодательству Республики Казахстан, находится под контролем KPMG LLP; член сети независимых фирм KPMG, входящих в ассоциацию KPMG International Cooperative («KPMG International»), зарегистрированную по законодательству Швейцарии.

<b>Полное наименование юридического лица</b>	Товарищество с ограниченной ответственностью «КПМГ Аудит»
<b>Юридический, почтовый адрес и контактные телефоны</b>	Юридический./фактический и почтовый адрес – 050051, Республика Казахстан, г. Алматы, пр. Достык, 180, Бизнес-центр «Коктем» <a href="mailto:company@kpmg.kz">company@kpmg.kz</a> , Тел.: 8 727 2 98-08-98, Факс : 8 727 2 98-07-08
<b>Номер и дата свидетельства о государственной перерегистрации юридического лица</b>	№ 102407-1910-ТОО (ИУ) от 19 февраля 2010 г.
<b>Номер и дата государственной лицензии на занятие аудиторской деятельностью</b>	№ 0000021 от 6.12.2006
<b>Членство в профессиональной аудиторской организации</b>	Член «Палаты аудиторов Республики Казахстан»
<b>Ф.И.О. первого руководителя юридического лица</b>	Генеральный директор – Алла Никифоровна Нигай, Квалификационное свидетельство «аудитор» № 0000536 от 10.01.2003г.
<b>Исполнительный директор (управляющий партнер)</b>	Дэвид Алун Боуэн

## РАЗДЕЛ V. ОПИСАНИЕ ДЕЯТЕЛЬНОСТИ КОМПАНИИ.

### 1. Краткое описание общих тенденций в отрасли (сфере), в которой эмитент осуществляет свою деятельность, в том числе наиболее важных для эмитента.

В настоящее время г. в Республике Казахстан действует 38 банков второго уровня, 29 представительств банков-нерезидентов.

По оценке Банка банки второго уровня, действующие в Казахстане, могут быть разделены на три группы:

1. Крупные банки с долей рынка более 5% совокупных активов (АО «Казкоммерцбанк», АО «БТА Банк», АО «Народный Банк Казахстана», АО «АТФБанк», АО «Банк ЦентрКредит»),
2. Средние банки с долей рынка от 1,0% до 5,0% активов, куда входит Банк
3. Небольшие банки с долей менее 1,0%.

Ниже приведены данные по основным финансовым показателям по средним банкам, являющихся конкурентами эмитента по величине активов по состоянию на 01.05.2012г. (Источник: Комитет по контролю и надзору финансового рынка и финансовых организаций Национального Банка Республики Казахстан (далее – Комитет)):

**Активы, млрд. тенге**

№	Банки	млрд. тенге	Доля рынка
1	ДБ АО "Сбербанк"	651	4,87%
2	АО "Альянс Банк"	529	3,96%
<b>3</b>	<b>АО "Цеснабанк"</b>	<b>507</b>	<b>3,79%</b>

4	АО "KASPI BANK"	438	3,27%
5	АО "Ситибанк Казахстан"	416	3,11%
6	АО "Евразийский Банк"	408	3,05%
7	АО "Нурбанк"	290	2,17%
8	АО "ТЕМІРБАНК"	250	1,87%
9	АО "Жилстройсбербанк Казахстана"	234	1,75%
10	ДБ АО "HSBC BANK KAZAKHSTAN"	213	1,59%
11	АО "ДБ "АЛЬФА-БАНК"	117	0,85%
Итого 11 средних банков		4 052	30,3%
Всего по ТОП 5		8 378	62,7%
Прочие банки		941	7,0%
<b>Итого</b>		<b>13 371</b>	<b>100,0%</b>

**Займы, млрд. тенге**

№	Банки	млрд. тенге	Доля рынка
1	АО "Альянс Банк"	543	5,07%
2	ДБ АО "Сбербанк"	428	3,99%
<b>3</b>	<b>АО "Цеснабанк"</b>	<b>390</b>	<b>3,64%</b>
4	АО "KASPI BANK"	378	3,53%
5	АО "Евразийский Банк"	289	2,70%
6	АО "Нурбанк"	229	2,14%
7	АО "ТЕМІРБАНК"	223	2,08%
8	АО "Ситибанк Казахстан"	119	1,11%
9	АО "Жилстройсбербанк Казахстана"	90	0,84%
10	ДБ АО "HSBC BANK KAZAKHSTAN"	85	0,79%
11	АО "Delta Bank"	75	0,70%
Итого 11 средних банков		2 847	26,6%
Всего по ТОП 5		7 398	69,1%
Прочие банки		468	4,3%
<b>Итого</b>		<b>10 713</b>	<b>100,0%</b>

**Вклады, млрд. тенге**

№	Банки	млрд. тенге	Доля рынка
1	ДБ АО "Сбербанк"	492	5,84%
<b>2</b>	<b>АО "Цеснабанк"</b>	<b>414</b>	<b>4,91%</b>
3	АО "Ситибанк Казахстан"	377	4,47%
4	АО "KASPI BANK"	336	3,98%
5	АО "Альянс Банк"	314	3,73%
6	АО "Евразийский Банк"	270	3,21%
7	АО "Нурбанк"	183	2,18%
8	ДБ АО "HSBC BANK KAZAKHSTAN"	163	1,94%
9	АО "ТЕМІРБАНК"	137	1,62%
10	АО "Жилстройсбербанк Казахстана"	93	1,10%
11	АО ДБ "RBS (Kazakhstan)"	90	1,07%
Итого 11 средних банков		2 868	34,0%
Всего по ТОП 5		5 009	59,5%
Прочие банки		549	6,5%
<b>Итого</b>		<b>6 671</b>	<b>100,0%</b>

**Собственный капитал<sup>1</sup>, млрд. тенге**

№	Банки	млрд. тенге	Доля рынка
1	АО "ТЕМІРБАНК"	61	3,80%
2	АО "АТФБанк"	61	3,80%
3	ДБ АО "Сбербанк"	61	3,77%
4	АО "KASPI BANK"	51	3,16%
<b>5</b>	<b>АО "Цеснабанк"</b>	<b>40</b>	<b>2,48%</b>
6	АО "Евразийский Банк"	34	2,13%
7	АО "Ситибанк Казахстан"	26	1,61%
8	ДБ АО "HSBC БАНК КАЗАХСТАН"	21	1,32%
9	АО ДБ "RBS (Kazakhstan)"	20	1,23%
10	АО "Delta Bank"	17	1,08%
11	ДО АО Банк ВТБ (Казахстан)	17	1,07%
Итого 11 средних банков		409	25,4%
Всего по ТОП 5		992	61,7%
Прочие банки		207	12,9%
<b>Итого</b>		<b>1 608</b>	<b>100,0%</b>

**Нераспределенный чистый доход (непокрытый убыток) текущего года<sup>1</sup>, млрд. тенге**

№	Банки	млн. тенге
1	АО "Народный Банк Казахстана"	14 073
<b>2</b>	<b>АО "Цеснабанк"</b>	<b>4 868</b>
3	АО "KASPI BANK"	4 371
4	ДБ АО "Сбербанк"	4 018
5	АО "Хоум Кредит Банк"	2 907
6	ДБ АО "HSBC БАНК КАЗАХСТАН"	2 111
7	АО "Евразийский Банк"	2 038
8	АО "Ситибанк Казахстан"	1 489
9	АО "ДБ "АЛЬФА-БАНК"	917
10	АО "Банк ЦентрКредит"	532
11	АО ДБ "БАНК КИТАЯ В КАЗАХСТАНЕ"	470
Итого 11 средних банков		9 237
Всего по ТОП 5		30 238
Прочие банки		5 366
Итого		34 109

Хотя Банк считает, что у него хорошее позиционирование в казахстанском банковском секторе, будучи одним из средних банков по активам и депозитам в Казахстане и обладая сравнительно умеренной базовой стоимостью депозитов и диверсифицированной клиентской базой, перед ним стоит конкуренция со стороны ряда существующих участников банковского сектора в Казахстане из числа средних банков (доля рынка по активом от 1,0% до 5,0%).

В целом, средние банки можно дополнительно разделить на три категории:

**А) Банки с полным или частичным участием государства в капитале**

Банки	Рейтинг	Вероятность государственной поддержки	Доля государства в капитале*
АО "Альянс Банк"	Standard & Poor's: B- /стабильный/С	Высокая	67,0%

<sup>1</sup> Без учета АО "БТА Банк"

АО "ТЕМИРБАНК"	<b>Standard &amp; Poor's:</b> В/стабильный	Высокая	79,9%
АО "Жилстройсбербанк Казахстана"	<b>Moody's Investors Services:</b> Ba1/стабильный	Высокая	100,0%

*\*Источник: АО «Казахстанская фондовая биржа»*

Сильной стороной банков с участием государства в капитале является государственная поддержка и активная вовлеченность в государственные программы финансирования.

### **Б) Независимые-частные банки**

Банки	Рейтинг	Акционер	Доля
АО "Евразийский Банк"	<b>Standard &amp; Poor's:</b> В+/стабильный/В,kzBBB	АО "ЕВРАЗИЙСКАЯ ФИНАНСОВАЯ КОМПАНИЯ" (Алматы, Республика Казахстан)	99,67%
АО "KASPI BANK"	<b>Moody's Investors Service:</b> В1/негативный/NP	Компания "CASPIAN GROUP B.V." (Амстердам, Королевство Нидерланды)	95,38%
АО "Нурбанк"	<b>Standard &amp; Poor's:</b> В- /стабильный/С, kzBB+	Сарсенова Софья Темирбулатовна (Алматы, Республика Казахстан)	69,29%
<b>АО "Цеснабанк"</b>	<b>Standard &amp; Poor's:</b> В/негативный/С, kzBB	<b>АО "Корпорация "Цесна" (Астана, Республика Казахстан)</b>	<b>63,29%</b>

Независимые банки обладают такими качествами как высокая клиенто-ориентированность и гибкость в принятии и реализации стратегических и оперативных решений. Помимо этого, данные банки менее подвержены к внешним финансовым рискам вследствие низкой доли или отсутствия внешнего валютного финансирования. Источниками фондирования для них остаются депозиты населения и юридических лиц. В то же время, следует отметить, что стоимость депозитной базы для них сравнительно выше по сравнению с крупными банками.

### **В) Дочерние банки банков нерезидентов**

Банки	Рейтинг	Акционер	Доля
ДБ АО "Сбербанк"	Fitch Ratings: BBB- /стабильный	ОАО "Сбербанк России"	100,0%
АО "Ситибанк Казахстан"	Отсутствует	Citibank N.A	100,0%
ДБ АО "HSBC БАНК КАЗАХСТАН"	Отсутствует	ABN AMRO Bank N.V.	80,0%
АО ДБ "RBS (Kazakhstan)"	Отсутствует	HSBC Bank plc	100,0%

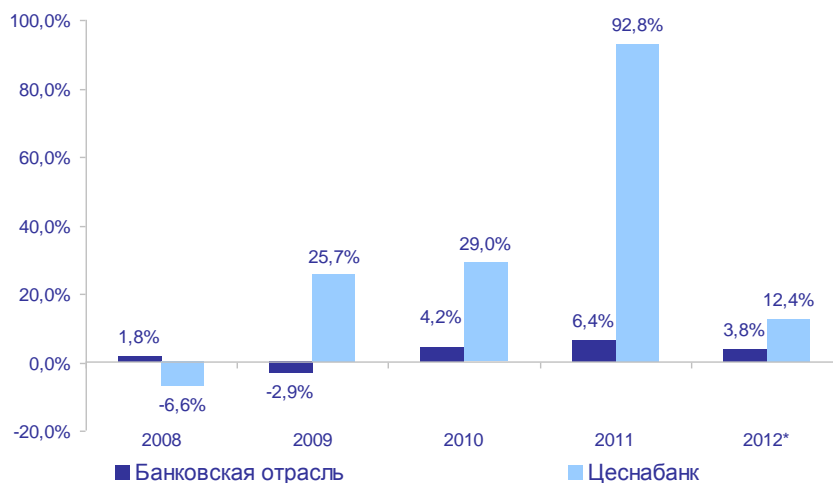
Сильной стороной дочерних банков - банков нерезидентов является наличие доступа за счет материнской компаний к внешним финансовым ресурсам и их низкая стоимость.

### **2) Прогноз в отношении будущего развития отрасли (сферы), в которой эмитент осуществляет свою деятельность, и положение эмитента в данной отрасли.**

#### **Анализ банковской отрасли и роль АО «Цеснабанк» в данной отрасли.**

Банковская отрасль Казахстана в настоящее время переживает некоторое восстановление благодаря уверенному росту экономики Казахстана в 2009-2011 годах, обеспеченному, в основном, ростом стоимости сырьевых товаров на мировых рынках. Благоприятная ситуация в экономике также оказала позитивное влияние на деятельность АО «Цеснабанк».

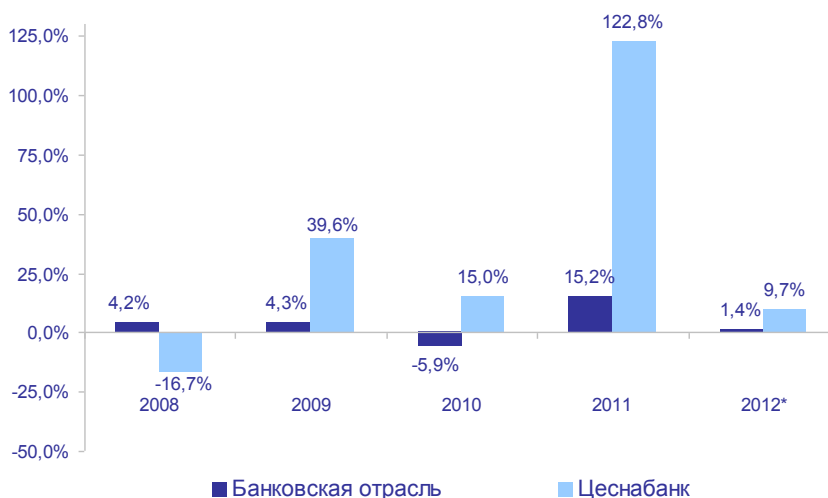
Совокупные активы отрасли в 2011 году выросли на 6,4% по сравнению с показателем 2010г., в то время как аналогичный показатель Банка вырос на 92,8%. Уверенная позитивная динамика активов продолжилась по итогам 1-го квартала 2012 года по сравнению с 2011г., увеличившись на 12,4% (по отрасли – 3,8%) до 492,6 млрд. тенге. Дополнительно следует отметить, что доля Банка в разрезе активов в банковской отрасли, выросла с 1,28% на 01.01.2008 года (с начала кризиса) до 3,7% по итогам 1-го квартала 2012 года.



\*апрель 2012г.

Диаграмма 5.1 Динамика активов банковской отрасли и АО «Цеснабанк»

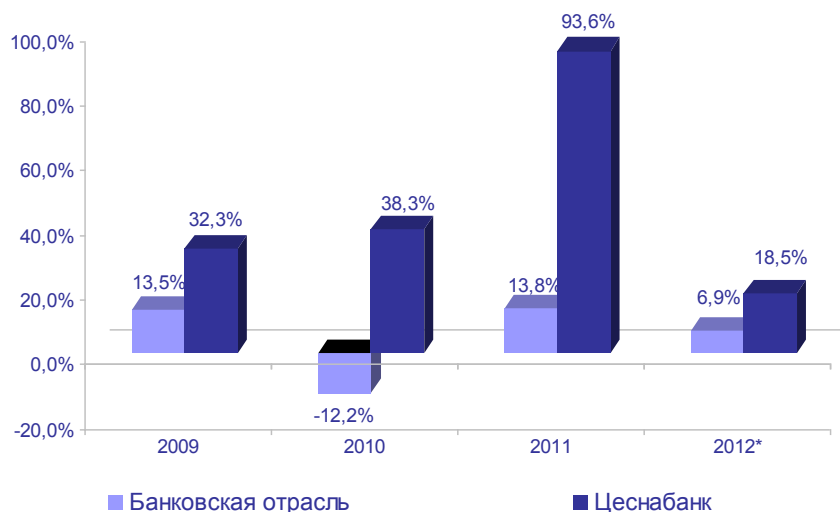
Также следует отметить активизацию деятельности Банка по кредитованию. Рост ссудного портфеля составил за 2011 год 122,8% по сравнению с 2010г., в то время как по отрасли было отмечен рост на 15,2%. За первый квартал 2012 года ссудный портфель Банка вырос на 9,7% до отметки 365,0 млрд. тенге, тогда как в целом по отрасли наблюдался рост на 1,4%. Также следует подчеркнуть значительное увеличение доли ссудного портфеля Банка в отрасли с 1,3% на 01.01.2008г. до 3,5% по итогам первого квартала 2012 года.



\*апрель 2012г.

Диаграмма 5.2 Динамика ссудного портфеля банковской отрасли и АО «Цеснабанк»

Банк продолжает укреплять позиции в отрасли по показателю привлеченных депозитов. Рост депозитной базы за 2010, 2011, и первый квартал 2012 года составили 38,3%, 93,6% и 18,5% соответственно, в то время как по отрасли наблюдаются значительные колебания (см. Диаграмму ниже). Доля депозитной базы Банка в отрасли с начала 2008 года по первый квартал 2012 года выросла более чем в три раза с 1,5% до 4,9%, достигнув отметки 404,4 млрд. тенге.



\*апрель 2012г.

Диаграмма 5.3 Динамика депозитов банковской отрасли и АО «Цеснабанк»

В целом на 2012-2013 годы ожидается умеренное восстановление банковской отрасли, которому будет способствовать увеличение спроса на кредитные ресурсы вследствие оживления деловой активности в стране. На волне становления экономики, Банк планирует продолжить политику наращивания кредитного портфеля за счет привлечения депозитов и выпуска ценных бумаг на внутреннем рынке и укрепить позиции в «ТОП 10» банков Казахстана по размерам активов в среднесрочной перспективе.

При этом Банк имеет четко определенную стратегию, ориентированную на среднесрочный период. Стратегия банка предполагает, как и сейчас, дальнейшую работу с малым и средним бизнесом и видит их своими основным клиентами. Данное направление стратегии объясняется желанием банка сохранять независимость от каких-либо финансово-промышленных групп и диверсифицировать риски. Приоритетными направлениями бизнеса для банка является расширение его присутствия в сегменте юридических лиц, укрепление позиций банка в сфере ипотечного, потребительского и розничного кредитования.

Географическая экспансия банка подразумевает планомерное расширение присутствия банка во всех регионах Казахстана в следующие два года.

**3) Если эмитент входит в группу компаний, необходимо раскрыть структуру этой группы, основные направления ее деятельности и место эмитента в данной группе.**

АО «Цеснабанк» входит в банковский холдинг АО «Корпорация «Цесна», занимая одну из ведущих позиций по объему активов и получению прибыли. АО «Корпорация «Цесна» является многопрофильным холдингом, в состав которого входят предприятия по хранению и переработке зерна, производству мукомольной продукции, строительству, торговле и других отраслей экономики.

**2. Сведения о попытках третьих лиц поглотить Эмитента (через приобретение его акций) или о попытках Эмитента поглотить другую организацию за последний заверченный и за текущий годы.**

Попыток третьих лиц поглотить АО «Цеснабанк» (через приобретение его акций) или попыток АО «Цеснабанк» поглотить другую организацию за последний заверченный и за текущий годы не было.

**3. Сведения об условиях важнейших контрактов, соглашений, заключенных Эмитентом, которые могут оказать в будущем существенное влияние на деятельность листинговой компании.**

По состоянию на 01.04.12г. контрактов и соглашений, заключенных Банком, которые могут оказать в будущем существенное влияние на его деятельность, не имеется.

## 5. Сведения об основных капитальных вложениях за последние три года.

ТЫС.ТГ.

Вид инвестиций	на 01.01.2010г.	на 01.01.2011г.	на 01.01.2012г.	на 01.04.2012г.
Долгосрочные инвестиции в капитал других юридических лиц	485 040	1 317 507	2 195 538	2 495 538

Источником долгосрочных инвестиций являются собственные средства Банка. Целью инвестиций является увеличение доли Банка в дочерних компаниях для дальнейшего увеличения объема оказываемых ими услуг.

Пункты 6-9 Банками не заполняются.

## 10. Ключевые факторы, влияющие на деятельность Эмитента:

### 1) Сезонность деятельности Эмитента

Основным видом деятельности АО «Цеснабанк» является оказание банковских услуг, которые не носят сезонного характера.

2) Доля импорта в сырье (работах, услугах), поставляемых (оказываемых) эмитенту и доля продукции (работ, услуг) реализуемой Эмитентом на экспорт в общем объеме реализуемой продукции (Банками не заполняется).

### 3) Описание основных рынков, на которых Эмитент конкурирует с другими организациями в течение трех последних лет

Основным рынком, на котором Эмитент конкурирует с другими организациями в течение трех последних лет, является банковский сектор, анализ которого представлен в пункте 1 настоящего раздела.

### 4) Существенные договоры и обязательства Эмитента.

В течение 6-ти месяцев от даты принятия решения о выпуске облигаций АО «Цеснабанк» не планирует заключение сделки или серии сделок, превышающих десять процентов балансовой стоимости активов.

### 5) Будущие обязательства.

В будущем обязательств Банка, превышающих десять процентов балансовой стоимости активов, и влияние, которое эти обязательства могут оказать на деятельность Банка, не ожидается.

### 6) Сведения об участии эмитента в судебных процессах.

Дата наложения санкции	Орган наложивший санкцию	Причина наложения санкции	Вид санкции	Размер санкции	Степень исполнения санкции
18.04.2011 г.	Налоговое управление по Сарыаркинскому району г. Астана	Нарушение Банком пункта 1 статьи 581 Кодекса РК «О налогах и других обязательных платежах в бюджет»	Штраф	807 765 тенге	Исполнено
18.04.2011 г.	Налоговое управление по Сарыаркинскому району г. Астана	Нарушение Банком пункта 13 статьи 581 Кодекса РК «О налогах и других обязательных платежах в бюджет»	Штраф	45 360 тенге	Исполнено
01.06.2011 г.	Налоговый департамент по Северо – Казахстанской области	Нарушение Банком пункта 3 статьи 577 Кодекса РК «О налогах и других обязательных платежах в бюджет»	Штраф	22 680 тенге- на юридическое лицо 7560 тенге - на физическое лицо	Исполнено
05.08.2011 г.	Налоговое управление Налогового департа-	Нарушение Банком пунктов 9 и 13 статьи 581 Кодекса РК	Штраф	45 360 тенге	Исполнено

Дата наложения санкции	Орган наложивший санкцию	Причина наложения санкции	Вид санкции	Размер санкции	Степень исполнения санкции
	мента Акмолинской области	«О налогах и других обязательных платежах в бюджет»			
05.08.2011г.	Налоговое управление Налогового департамента Акмолинской области	Нарушение Банком пунктов 9 и 13 статьи 581 Кодекса РК «О налогах и других обязательных платежах в бюджет»	Штраф	658 960 тенге в т.ч.: 412 024, 71 тенге обжалован в СМЭС Акмолинский обл., требования Банка удовлетворены, решение в законную силу, на текущую дату, не вступило	Исполнено
13.09.2011 г.	Налоговое управление по Сарыаркинскому району г. Астана	Нарушение Банком норм Кодекса РК «О налогах и других обязательных платежах в бюджет»	Штраф	2 869 893 тенге	Исполнено
29.09.2011г.	Налоговое управление Налогового департамента Акмолинской области	Нарушение Банком статьи 581 Кодекса РК «О налогах и других обязательных платежах в бюджет»	Пеня	8760,25 тенге	Исполнено
26.10.2011 г.	Управление по ЧС г. Семей Департамента по ЧС Восточно – Казахстанской области	Нарушение Банком норм и правил пожарной безопасности	Штраф	7560 тенге	Исполнено
03.11.2011 г.	Специализированный межрайонный административный суд г. Алматы	Нарушение Банком статьи 9 Закона РК «О государственной регистрации прав на недвижимое имущество и сделок с ним»	Штраф	30 240 тенге	На исполнении
13.01.2012г.	Министерство труда и соцзащиты населения РК. Инспекция по Атырауской области	Нарушение Банком части 1 статьи 89 Кодекса РК «Об административных правонарушениях»	Штраф	32 360 тенге	Исполнено
09.02.2012г.	ГУ «УЧС по г. Кокшетау»	Нарушение Банком пункта 1 статьи 312 Кодекса РК «Об административных правонарушениях»	Штраф	11 326 тенге	Исполнено

**Описание сути судебных процессов с участием эмитента по результатам которых может произойти прекращение или сужение деятельности эмитента, наложение на него денежных и иных обязательств на сумму эквивалентную 1 000 (одна тысяча) МРП.**

1. Судебный процесс по иску РГКП «Каспийский государственный университет технологий и инжиниринга имени Ш. Есенова» к АО «Цеснабанк», в отношении исполнения Банком обязательств по договору срочного банковского вклада, в части выплаты вознаграждения в размере 4 825 167 (четыре миллиона восемьсот двадцать пять тысяч сто шестьдесят семь) тенге.
2. Судебный процесс по иску ТОО «Квадрат СМ» к АО «Цеснабанк», в отношении взыскания с банка убытков, в размере 13 985 506 (тринадцать миллионов девятьсот восемьдесят пять тысяч пятьсот шесть) тенге, понесенных ТОО «Квадрат СМ» вследствие незаконного изъятия Банком техники, предоставленной ТОО «Квадрат СМ» по договору банковского лизинга.
3. Судебный процесс по иску Карибаева Б.Б. к АО «Цеснабанк», в отношении взыскания с Банка суммы задолженности по договору банковского вклада в размере 4 259 319 (четыре миллиона двести пятьдесят девять тысяч триста девятнадцать) тенге.
4. Судебный процесс по иску ТОО «Квадрат СМ» к АО «Цеснабанк», в отношении взыскания с Банка упущенной выгоды, в размере 8 188 000 (восемь миллионов сто восемьдесят восемь тысяч) тенге, возникшей вследствие незаконного изъятия Банком техники, предоставленной ТОО «Квадрат СМ» по договору банковского лизинга



## 7) Факторы риска, действию которых будут подвергаться держатели ценных бумаг эмитента.

Банк в процессе осуществления своей деятельности на финансовом рынке сталкивается с основными рисками, такими как кредитный риск, рыночный риск и риск ликвидности.

*Кредитный риск* – это риск финансовых потерь, возникающих в результате неисполнения обязательств заемщиком или контрагентом Банка. Банком разработаны политика и процедуры управления кредитным риском (по балансовым и забалансовым позициям), включая требования по установлению и соблюдению лимитов концентрации кредитного портфеля, а также создан Кредитный Комитет, в функции которого входит активный мониторинг кредитного риска Банка. Кредитная политика Банка рассматривается и утверждается Советом Директоров Банка.

Кредитная политика Банка устанавливает:

- Процедуры рассмотрения и одобрения кредитных заявок;
- Методологию оценки кредитоспособности заемщиков (корпоративных клиентов, малых и средних предприятий и физических лиц);
- Методологию оценки кредитоспособности контрагентов, эмитентов и страховых компаний;
- Методологию оценки предлагаемого обеспечения;
- Требования к кредитной документации;
- Процедуры проведения постоянного мониторинга кредитов и прочих продуктов, несущих кредитный риск.

Банк проводит постоянный мониторинг состояния отдельных кредитов и на регулярной основе производит переоценку платежеспособности своих клиентов. Процедуры переоценки основываются на анализе последней финансовой отчетности клиента или иной информации, предоставленной самим клиентом или полученной Банком другим способом. Текущая рыночная стоимость обеспечения также на регулярной основе оценивается независимыми фирмами профессиональных оценщиков и специалистами Банка. В случае уменьшения рыночной стоимости обеспечения заемщику обычно выставляется требование о предоставлении дополнительного обеспечения. А также Банк проводит мониторинг концентрации кредитного риска в разрезе отраслей экономики и географических регионов.

*Рыночный риск* – это риск изменения дохода Банка или стоимости его портфелей вследствие воздействия таких факторов как, изменение рыночных цен, включая валютные курсы, процентные ставки, кредитные спрэды и цены акций. Рыночный риск состоит из валютного риска, процентного риска и ценового риска. Рыночный риск возникает по открытым позициям в отношении процентных, валютных и долевых финансовых инструментов, подверженных влиянию общих и специфических изменений на рынке, а также изменения уровня волатильности рыночных цен.

*Риск изменения процентных ставок* – это риск изменения дохода Банка или стоимости его портфелей финансовых инструментов вследствие изменения процентных ставок. Банк подвержен влиянию колебаний преобладающих рыночных процентных ставок на его финансовое положение и потоки денежных средств. Такие колебания могут увеличивать уровень процентной маржи, однако могут и снижать его либо, в случае неожиданного изменения процентных ставок, приводить к возникновению убытков.

*Валютный риск* возникает в случаях, когда имеющиеся или прогнозируемые активы, выраженные в какой-либо иностранной валюте, больше или меньше по величине имеющихся или прогнозируемых обязательств, выраженных в той же валюте. У Банка имеются активы и обязательства, выраженные в нескольких иностранных валютах (в основном в долларах США).

*Ценовой риск* – это риск колебаний стоимости долевого финансового инструмента в результате изменения рыночных цен, вне зависимости от того, были ли подобные изменения вызваны факторами, характерными для данного конкретного инструмента или же факторами, влияющими на все инструменты, обращающиеся на рынке. Ценовой риск возникает тогда, когда Банк имеет длинную или короткую позицию по долевым финансовым инструментам.

*Риск ликвидности* – это риск того, что Банк может столкнуться со сложностями в привлечении денежных средств с целью выполнения своих обязательств. Риск ликвидности возникает при несовпадении по срокам погашения активов и обязательств.

Политика Банка по управлению рисками направлена на определение, анализ и управление рисками, которым подвержен Банк, на установление лимитов рисков, а также на постоянную оценку уровня риска и его соответствия установленным лимитам. Политика и процедуры по управлению рисками пересматриваются на регулярной основе с учетом изменений условий рынка, предлагаемых банковских продуктов и услуг и применения лучшей практики.

Организационная структура системы управления рисками Банка представлена следующими уровнями:

1. Первый уровень (высший) представлен Советом Директоров Банка, который осуществляет стратегическое управление и контроль всей деятельности Банка.

В состав полномочий и функций Совета Директоров в отношении управления рисками входит :

- утверждение кратко и долгосрочных целей Банка, устанавливаемых с учетом допустимых уровней рисков ( или риск – стратегия) с их ежегодным пересмотром;
- утверждение политик и процедур управления рисками с периодичностью их пересмотра не менее чем один раз в год;
- осуществление мониторинга и контроля деятельности Банка в целях обеспечения адекватности системы внутреннего контроля, соответствия действующему законодательству Республики Казахстан, а также оценки эффективности и рентабельности деятельности Банка;
- осуществление контроля с выяснением причин невыполнения мер воздействия и иных требований уполномоченного органа, в том числе плана мероприятий по устранению недостатков в деятельности банка;
- установление и сохранение независимости корпоративных взаимоотношений, основанных на принципах должного контроля и урегулирования конфликта интересов;
- анализ заключений внешних аудиторов по улучшению внутреннего контроля и управлению рисками
- анализ сведений о лицах, осуществляющих контроль над Банком;
- анализ адекватности стратегии банка и лимитов на риски;
- контроль и проверка наличия системы управления рисками, в том числе:
  - ✓ обеспечение наличия процедур выявления и адекватного контроля рисков, которым подвергается банк при достижении им поставленных целей; тестирования целостности, надежности и своевременности финансовой информации и управленческой информации; мониторинга соблюдения законов и нормативных правовых актов, надзорной политики и внутренних планов, методик и процедур
  - ✓ утверждение процедур и методик измерения и прогнозной оценки кредитного риска на краткосрочный, среднесрочный и долгосрочный периоды;

2. Второй уровень - управление и контроль рисками на уровне Правления Банка. Правление Банка обеспечивает целостность и функциональность системы управления рисками Банка путем:

- осуществления утвержденной стратегии развития Банка;
- совершенствования внутренних политик и регламентов, определяющих допустимые риски и обеспечивающих их совместимость со стратегическими целями Банка;
- обеспечения совершенствования и функциональности систем управленческой информации, и соответствия их критериям современности, достоверности и содержательности;
- анализ сведений о рисках, которым подвергаются лица, являющиеся банковским холдингом, а также рисках принимаемых банковскими холдингами, которые могут повлиять на деятельность Банка.

Реализация функции мониторинга и контроля деятельности Банка осуществляется Правлением через создание соответствующих Комитетов, таких как Комитет по управлению активами и пассивами, Кредитный комитет.

Ежемесячно Правление Банка предоставляет Совету Директоров всю необходимую информацию, для осуществления последним функции мониторинга и контроля деятельности Банка. Перечень необходимой информации, ее состав, сроки предоставления определяются и утверждаются Советом Директоров Банка.

Правление несет ответственность перед Советом Директоров за создание эффективной системы внутреннего контроля.

3. Третий уровень – управление рисками на уровне структурных подразделений Банка и во взаимодействии их друг с другом. Управление рисками подразделениями Банка производится на основе и в соответствии с общей стратегией управления активами и пассивами Банка, данной политикой, внутренними правилами и процедурами.

Таким образом, организационная структура системы управления рисками Банка обеспечивает адекватный поток информации – вверх, вниз и по горизонтали. При этом, информация, поступающая снизу вверх, обеспечивает Совет Директоров и Правление банка информацией о текущей деятельности Банка, принятых в ходе деятельности рисках, их оценке, контролю и уровне управления ими. Информация, направляемая сверху вниз, обеспечивает доведение целей Банка, его стратегии, утвержденных внутренних документов и регламентов. Передача по горизонтали подразумевает взаимодействие структурных подразделений Банка.

**8) Другая существенная информация о деятельности Эмитента, рынках, на которых осуществляет свою деятельность Эмитент.**

Все ценные бумаги, ранее выпущенные Банком, успешно прошли процедуру листинга и включены в официальный список АО «Казахстанская фондовая биржа».

## **РАЗДЕЛ VI. ФИНАНСОВОЕ СОСТОЯНИЕ**

Представлена консолидированная отчетность АО «Цеснабанк» за 2009г., 2010г., 2011г., подтвержденная аудиторскими заключениями, а также консолидированная неаудированная отчетность за первый квартал 2012г. .

Консолидированный отчет о совокупном доходе за год, закончившийся 31 декабря 2009 года

	Примечание	2009 г. тыс. тенге	2008 г. тыс. тенге
Процентные доходы	4	17,801,078	17,067,328
Процентные расходы	4	(11,271,834)	(11,642,236)
<b>Чистый процентный доход</b>		<b>6,529,244</b>	<b>5,425,092</b>
Комиссионные доходы	5	2,501,474	2,333,121
Комиссионные расходы	6	(197,530)	(162,811)
<b>Чистый комиссионный доход</b>		<b>2,303,944</b>	<b>2,170,310</b>
Чистая прибыль/(убыток) от операций с финансовыми инструментами, оцениваемыми по справедливой стоимости, изменения которой отражаются в составе прибыли или убытка за период	7	1,359,576	(2,669,464)
Убыток от реализации инвестиций, удерживаемых до погашения	7	(819,795)	-
Чистая прибыль от операций с иностранной валютой	8	1,123,338	544,609
Чистая прибыль от операций с активами, имеющимися в наличии для продажи		31,630	-
Дивидендный доход		39,368	104,289
Доход от погашения выпущенных долговых ценных бумаг	25	-	1,016,576
Доход/(убыток) от инвестиции в ассоциированное предприятие		9,555	(65,488)
Прочие доходы		73,660	67,432
<b>Операционный доход/(убыток)</b>		<b>1,817,332</b>	<b>(1,002,046)</b>
Убытки от обесценения	9	(3,454,556)	(4,208,900)
Общие административные расходы	10	(6,376,039)	(7,420,320)
		<b>(9,830,595)</b>	<b>(11,629,220)</b>
<b>Прибыль/(убыток) до налогообложения</b>		<b>819,925</b>	<b>(5,035,864)</b>
(Расход)/экономия по подоходному налогу	11	(313,768)	498,815
<b>Прибыль/(убыток) за год</b>		<b>506,157</b>	<b>(4,537,049)</b>
<b>Прочий совокупный доход за вычетом налога</b>			
Влияние изменения налоговых ставок на отсроченный налог, признанный в составе капитала в отношении резерва по переоценке основных средств		-	303,664
Чистое изменение справедливой стоимости активов, имеющихся в наличии для продажи, перенесенное в состав прибыли или убытка за период		(31,630)	-
Чистое изменение справедливой стоимости активов, имеющихся в наличии для продажи		(107,884)	150,238
Курсовые разницы		91,905	1,625
<b>Прочий совокупный (убыток)/доход за год за вычетом налога</b>		<b>(47,609)</b>	<b>455,527</b>
<b>Итого совокупного дохода</b>		<b>458,548</b>	<b>(4,081,522)</b>
Разводненный и неразводненный (убыток)/прибыль на простую акцию (в тенге)	28	33	(336)



	Примечание	2009 г. тыс. тенге	2008 г. тыс. тенге
<b>АКТИВЫ</b>			
Денежные средства	36	4,193,953	2,894,727
Средства в Национальном Банке Республики Казахстан		11,233,314	10,648,276
Счета и депозиты в банках и прочих финансовых институтах	12	4,096,507	11,167,624
Финансовые инструменты, оцениваемые по справедливой стоимости, изменения которой отражаются в составе прибыли или убытка за период	13	8,563,410	4,871,352
Активы, имеющиеся в наличии для продажи	16	743,941	3,171,525
Дебиторская задолженность по сделкам обратного РЕПО	14	24,573,568	-
Кредиты, выданные клиентам	15	104,859,760	86,466,727
Инвестиции, удерживаемые до погашения	17	4,319,954	4,953,377
Инвестиции в ассоциированное предприятие	18	155,183	145,628
Основные средства	19	4,524,645	7,044,183
Инвестиционная собственность	20	1,267,483	1,267,468
Нематериальные активы	21	378,267	127,236
Текущий налоговый актив		-	60,414
Отсроченный налоговый актив	11	59,155	222,777
Прочие активы	22	6,346,580	2,607,029
<b>Итого активов</b>		<b>175,315,720</b>	<b>135,648,343</b>
<b>ОБЯЗАТЕЛЬСТВА</b>			
Средства Правительства Республики Казахстан		90,689	143,179
Счета и депозиты банков и прочих финансовых институтов	23	14,674,168	7,715,488
Текущие счета и депозиты клиентов	24	119,119,150	80,313,123
Выпущенные долговые ценные бумаги	25	17,687,610	24,669,555
Субординированный долг	26	6,886,279	6,643,590
Прочие обязательства	27	1,205,149	1,096,974
<b>Итого обязательств</b>		<b>159,663,045</b>	<b>120,581,909</b>
<b>КАПИТАЛ</b>			
Акционерный капитал	28	15,500,000	15,372,307
Эмиссионный доход		1,770	1,770
Резерв по переоценке основных средств		15,012	1,714,922
Резерв по переоценке активов, имеющихся в наличии для продажи		(2,017)	137,497
Резерв накопленных курсовых разниц по пересчету в другую валюту		77,950	(13,955)
Резерв на покрытие общих банковских рисков		2,316,740	2,316,740
Нераспределенная прибыль		(2,256,780)	(4,462,847)
<b>Итого капитала</b>		<b>15,652,675</b>	<b>15,066,434</b>
<b>Итого обязательств и капитала</b>		<b>175,315,720</b>	<b>135,648,343</b>
Потенциальные и Условные обязательства	32, 34		

Консолидированный отчет о движении денежных средств за год, закончившийся 31 декабря 2009 года

	2009 г. тыс. тенге	2008 г. тыс. тенге
<b>ДВИЖЕНИЕ ДЕНЕЖНЫХ СРЕДСТВ ОТ ОПЕРАЦИОННОЙ ДЕЯТЕЛЬНОСТИ</b>		
Процентные доходы	12,589,903	15,013,962
Процентные расходы	(11,290,061)	(12,056,095)
Комиссионные доходы	2,501,474	2,333,121
Комиссионные расходы	(197,530)	(162,811)
Чистые выплаты от операций с финансовыми инструментами, оцениваемыми по справедливой стоимости, изменения которой отражаются в составе прибыли или убытка за период	(26,807)	(2,669,464)
Чистые поступления от операций с иностранной валютой	1,601,942	693,435
Дивидендный доход	39,368	104,289
Прочие доходы	71,441	67,132
Общие административные расходы	(5,964,704)	(6,908,554)
<b>(Увеличение)/уменьшение операционных активов</b>		
Обязательные резервы	340,162	5,798,848
Счета и депозиты в банках и прочих финансовых институтах	3,183,511	(1,284,776)
Финансовые инструменты, оцениваемые по справедливой стоимости, изменения которой отражаются в составе прибыли или убытка за период	(3,050,205)	2,785,092
Дебиторская задолженность по сделкам обратного РЕПО	(24,573,011)	1,001,250
Кредиты, выданные клиентам	(16,358,449)	10,491,825
Прочие активы	(2,890,909)	(946,844)
<b>Увеличение/(уменьшение) операционных обязательств</b>		
Средства Правительства Республики Казахстан	(52,490)	(43,139)
Счета и депозиты банков и прочих финансовых институтов	6,932,314	(8,169,929)
Текущие счета и депозиты клиентов	38,509,425	1,964,915
Прочие обязательства	(184,198)	(214,365)
<b>Чистые поступления денежных средств от операционной деятельности до налогообложения</b>	<b>1,181,176</b>	<b>7,797,892</b>
Подходный налог уплаченный	(81,605)	(40,881)
<b>Движение денежных средств от операционной деятельности</b>	<b>1,099,571</b>	<b>7,757,011</b>

	2009 г. тыс. тенге	2008 г. тыс. тенге
<b>ДВИЖЕНИЕ ДЕНЕЖНЫХ СРЕДСТВ ОТ ИНВЕСТИЦИОННОЙ ДЕЯТЕЛЬНОСТИ</b>		
Приобретение инвестиций, удерживаемых до погашения	(16,637,010)	(9,137,377)
Продажа инвестиций, удерживаемых до погашения	4,404,356	-
Погашение инвестиций, удерживаемых до погашения	12,572,208	4,184,000
Приобретение активов, имеющихся в наличии для продажи	(494)	(2,159,626)
Продажа активов, имеющихся в наличии для продажи	2,300,225	-
Приобретение основных средств	(3,205,440)	(1,288,288)
Продажа основных средств	4,653,909	1,907,972
Приобретение нематериальных активов	(239,969)	(128,434)
<b>Поступление/(использование) денежных средств от инвестиционной деятельности</b>	<b>3,847,785</b>	<b>(6,621,753)</b>
<b>ДВИЖЕНИЕ ДЕНЕЖНЫХ СРЕДСТВ ОТ ФИНАНСОВОЙ ДЕЯТЕЛЬНОСТИ</b>		
Поступления от субординированного долга	218,579	-
Погашение долговых ценных бумаг	(6,819,326)	(3,155,744)
Поступления от выпуска акционерного капитала	127,693	1,872,307
<b>Использование денежных средств в финансовой деятельности</b>	<b>(6,473,054)</b>	<b>(1,283,437)</b>
<b>Чистое уменьшение денежных средств и их эквивалентов</b>	<b>(1,525,698)</b>	<b>(148,179)</b>
Влияние изменений валютных курсов на величину денежных средств и их эквивалентов	(39,599)	35,834
Денежные средства и их эквиваленты на начало года	17,857,579	17,969,924
<b>Денежные средства и их эквиваленты на конец года (Примечание 36)</b>	<b>16,292,282</b>	<b>17,857,579</b>

	Акционер- ный капитал тыс. тенге	Эмиссион- ный доход тыс. тенге	Резерв по переоценке		Резерв по переоценке		Резерв по переоценке		Резерв на покрытие		Итого тыс. тенге
			основных средств тыс. тенге	имеющихся в наличии для продажи тыс. тенге	накопленных курсовых разниц по пересчету в другую валюту тыс. тенге	резерв по переоценке активов, имеющихся в наличии для продажи тыс. тенге	банков- ских рисков тыс. тенге	Нераспреде- ленная прибыль тыс. тенге			
Остаток на 1 января 2009 г.	15,372,307	1,770	1,714,922	137,497	(13,955)	2,316,740	(4,462,847)	15,066,434			
<b>Итого совокупного дохода</b>											
Прибыль за год	-	-	-	-	-	-	506,157	506,157			
<b>Прочий совокупный доход</b>											
Чистое изменение справедливой стоимости активов, имеющихся в наличии для продажи, за вычетом налога	-	-	-	(31,630)	-	-	-	(31,630)			
Чистое изменение справедливой стоимости активов, имеющихся в наличии для продажи	-	-	-	(107,884)	-	-	-	(107,884)			
Курсовые разницы	-	-	-	-	91,905	-	-	91,905			
Перевод резерва по переоценке в состав нераспределенной стоимости по использованию переоцененной собственности	-	-	(1,699,910)	-	-	-	1,699,910	-			
Итого прочего совокупного дохода	-	-	(1,699,910)	(139,514)	91,905	-	1,699,910	47,609			
<b>Итого совокупного дохода</b>	-	-	(1,699,910)	(139,514)	91,905	-	2,206,067	458,548			
Выпуск акций	127,693	-	-	-	-	-	-	127,693			
<b>Остаток на 31 декабря 2009 г.</b>	<b>15,500,000</b>	<b>1,770</b>	<b>15,012</b>	<b>(2,017)</b>	<b>77,950</b>	<b>2,316,740</b>	<b>(2,256,780)</b>	<b>15,652,675</b>			



Консолидированный отчет о совокупном доходе за год, закончившийся 31 декабря 2010 года

	Приме- чание	2010 г. тыс. тенге	2009 г. тыс. тенге
Процентные доходы	4	21,153,546	17,801,078
Процентные расходы	4	(13,861,496)	(11,271,834)
<b>Чистый процентный доход</b>		<b>7,292,050</b>	<b>6,529,244</b>
Комиссионные доходы	5	3,613,202	2,501,474
Комиссионные расходы	6	(305,730)	(197,530)
<b>Чистый комиссионный доход</b>		<b>3,307,472</b>	<b>2,303,944</b>
Чистые заработанные страховые премии		86,055	-
Чистый (убыток)/прибыль от операций с финансовыми инструментами, оцениваемыми по справедливой стоимости, изменения которой отражаются в составе прибыли или убытка за период	7	(184,110)	1,359,576
Убыток от реализации инвестиций, удерживаемых до погашения		-	(819,795)
Чистая прибыль от операций с иностранной валютой	8	601,232	1,123,338
Чистая прибыль от операций с финансовыми активами, имеющимися в наличии для продажи		34	31,630
Дивидендный доход		45,825	39,368
Доход от инвестиции в ассоциированное предприятие		12,467	9,555
Операционные доходы		125,236	73,660
<b>Прочий операционный доход</b>		<b>686,739</b>	<b>1,817,332</b>
Убытки от обесценения	9	(2,245,348)	(3,454,556)
Расходы на персонал	10	(3,190,365)	(2,835,800)
Прочие общие и административные расходы	11	(5,047,058)	(3,540,239)
<b>Прочие операционные расходы</b>		<b>(10,482,771)</b>	<b>(9,830,595)</b>
<b>Прибыль до налогообложения</b>		<b>803,490</b>	<b>819,925</b>
Расход по подоходному налогу	12	(117,536)	(313,768)
<b>Прибыль за год</b>		<b>685,954</b>	<b>506,157</b>
<b>Прочий совокупный доход, за вычетом подоходного налога</b>			
Резерв по переоценке финансовых активов, имеющихся в наличии для продажи:			
- чистое изменение справедливой стоимости		(208)	(107,884)
- чистое изменение справедливой стоимости, перенесенное в состав прибыли или убытка		(34)	(31,630)
Курсовые разницы при пересчете показателей зарубежных предприятий из других валют		(3,450)	91,905
<b>Прочий совокупный доход за год, за вычетом подоходного налога</b>		<b>(3,692)</b>	<b>(47,609)</b>
<b>Всего совокупного дохода за год</b>		<b>682,262</b>	<b>458,548</b>
Разводненная и неразводненная прибыль на простую акцию (в тенге)	29	44	33

*Консолидированный отчет о финансовом положении по состоянию на 31 декабря 2010 года*

	Приме- чание	2010 г. тыс. тенге	2009 г. тыс. тенге
<b>АКТИВЫ</b>			
Денежные средства и их эквиваленты	13	26,557,990	16,292,282
Счета и депозиты в банках	14	6,846,556	27,805,060
Финансовые инструменты, оцениваемые по справедливой стоимости, изменения которой отражаются в составе прибыли или убытка за период	15	12,473,694	8,563,410
Финансовые активы, имеющиеся в наличии для продажи	16	2,541,675	743,941
Кредиты, выданные клиентам	17	153,167,536	104,859,760
Инвестиции, удерживаемые до срока погашения	18	10,567,045	4,319,954
Инвестиции в ассоциированное предприятие	21	167,650	155,183
Инвестиционная собственность	20	1,267,483	1,267,483
Основные средства и нематериальные активы	19	7,958,700	4,902,912
Текущий налоговый актив		30,935	-
Отложенный налоговый актив	12	43,650	59,155
Прочие активы	22	4,550,965	6,346,580
<b>Итого активов</b>		<b>226,173,879</b>	<b>175,315,720</b>
<b>ОБЯЗАТЕЛЬСТВА</b>			
Средства Правительства Республики Казахстан		51,186	90,689
Счета и депозиты банков и прочих финансовых институтов	23	11,984,480	14,674,168
Текущие счета и депозиты клиентов	24	176,680,054	119,119,150
Выпущенные долговые ценные бумаги	25	8,805,064	17,687,610
Субординированный долг	26	6,467,424	6,886,279
Прочие обязательства	27	850,734	1,205,149
<b>Итого обязательств</b>		<b>204,838,942</b>	<b>159,663,045</b>
<b>КАПИТАЛ</b>			
Акционерный капитал	28	20,500,000	15,500,000
Эмиссионный доход		1,770	1,770
Резерв по переоценке основных средств		14,129	15,012
Резерв по переоценке финансовых активов, имеющихся в наличии для продажи		(2,259)	(2,017)
Накопленный резерв по переводу в валюту представления данных		74,500	77,950
Резерв по общим банковским рискам		2,777,280	2,316,740
Накопленный дефицит		(2,030,483)	(2,256,780)
<b>Итого капитала</b>		<b>21,334,937</b>	<b>15,652,675</b>
<b>Итого обязательств и капитала</b>		<b>226,173,879</b>	<b>175,315,720</b>

Консолидированный отчет о движении денежных средств за год, закончившийся 31 декабря 2010 года

	2010 г. тыс. тенге	2009 г. тыс. тенге
<b>ДВИЖЕНИЕ ДЕНЕЖНЫХ СРЕДСТВ ОТ ОПЕРАЦИОННОЙ ДЕЯТЕЛЬНОСТИ</b>		
Процентные доходы	16,509,879	12,589,903
Процентные расходы	(14,277,223)	(11,290,061)
Комиссионные доходы	3,613,202	2,501,474
Комиссионные расходы	(305,730)	(197,530)
Чистые поступления/(выплаты) по операциям с финансовыми инструментами, оцениваемыми по справедливой стоимости, изменения которой отражаются в составе прибыли или убытка за период	12,763	(26,807)
Чистые поступления заработанных премий	86,055	-
Чистые поступления по операциям с иностранной валютой	689,487	1,601,942
Дивиденды полученные	45,825	39,368
Поступления по прочим доходам	124,167	71,441
Выплаты по прочим общим и административным расходам	(7,692,655)	(5,964,704)
<b>(Увеличение)/уменьшение операционных активов</b>		
Обязательные резервы	(668,633)	340,162
Счета и депозиты в банках	21,669,811	(21,389,500)
Финансовые инструменты, оцениваемые по справедливой стоимости, изменения которой отражаются в составе прибыли или убытка за период	(4,083,745)	(3,050,205)
Кредиты, выданные клиентам	(47,014,901)	(16,358,449)
Прочие активы	(1,079,509)	(2,890,909)
<b>Увеличение/(уменьшение) операционных обязательств</b>		
Средства Правительства Республики Казахстан	(39,503)	(52,490)
Счета и депозиты банков и прочих финансовых учреждений	(2,735,349)	6,932,314
Гекущие счета и депозиты клиентов	57,655,616	38,509,425
Прочие обязательства	(286,805)	(184,198)
<b>Чистые поступления денежных средств от операционной деятельности до уплаты подоходного налога</b>	<b>22,222,752</b>	<b>1,181,176</b>
Подоходный налог уплаченный	(98,714)	(81,605)
<b>Движение денежных средств от операционной деятельности</b>	<b>22,124,038</b>	<b>1,099,571</b>

	2010 г. тыс. тенге	2009 г. тыс. тенге
<b>ДВИЖЕНИЕ ДЕНЕЖНЫХ СРЕДСТВ ОТ ИНВЕСТИЦИОННОЙ ДЕЯТЕЛЬНОСТИ</b>		
Приобретение финансовых активов, имеющих в наличии для продажи	(2,113,168)	(494)
Продажа и погашение финансовых активов, имеющих в наличии для продажи	645,515	2,300,225
Приобретения инвестиций, удерживаемых до срока погашения	(35,601,572)	(16,637,010)
Продажа инвестиций, удерживаемых до срока погашения	-	4,404,356
Погашение инвестиций, удерживаемых до срока погашения	30,000,000	12,572,208
Приобретения основных средств и нематериальных активов	(799,813)	(3,445,409)
Поступления от продажи основных средств и нематериальных активов	8,745	4,653,909
<b>(Использование)/поступление потоков денежных средств (в)/от инвестиционной деятельности</b>	<b>(7,860,293)</b>	<b>3,847,785</b>
<b>ДВИЖЕНИЕ ДЕНЕЖНЫХ СРЕДСТВ ОТ ФИНАНСОВОЙ ДЕЯТЕЛЬНОСТИ</b>		
Поступления субординированного долга	-	218,579
Погашение субординированного долга	(385,898)	-
Погашение долговых ценных бумаг	(8,593,753)	(6,819,326)
Поступления от выпуска акционерного капитала	5,000,000	127,693
<b>Использование денежных средств от финансовой деятельности</b>	<b>(3,979,651)</b>	<b>(6,473,054)</b>
<b>Чистое увеличение/(уменьшение) денежных средств и их эквивалентов</b>	<b>10,284,094</b>	<b>(1,525,698)</b>
Влияние изменений валютных курсов на величину денежных средств и их эквивалентов	(18,386)	(39,599)
Денежные средства и их эквиваленты по состоянию на начало года	16,292,282	17,857,579
<b>Денежные средства и их эквиваленты по состоянию на конец года (Примечание 13)</b>	<b>26,557,990</b>	<b>16,292,282</b>

Акционерное общество «Цеснабанк» (далее – «Общество») с 01 октября 2010 года

тыс. тенге	Акция- ный капитал	Эмиссион- ный доход	Резерв по переоценке основных средств	Резерв по переоценке финансовых активов, имеющихся в наличии для продажи			Накоплен- ный резерв по переводу в валюту представления данных	Резерв по общим банковским рискам	Накоплен- ный дефицит капитала	Итого
				Резерв по переоценке имеющихся в наличии для продажи	Резерв по переоценке валюты представления данных	Резерв по общим банковским рискам				
Остаток по состоянию на 1 января 2010 года	15,500,000	1,770	15,012	(2,017)	77,950	2,316,740	(2,256,780)	15,652,675		
Всего совокупного дохода	-	-	-	-	-	-	685,954	685,954		
Прибыль за год	-	-	-	-	-	-	-	-		
Прочий совокупный доход	-	-	-	(208)	-	-	-	-	(208)	
Чистое изменение справедливой стоимости финансовых активов, имеющихся в наличии для продажи, за вычетом подоходного налога	-	-	-	(34)	-	-	-	-	(34)	
Чистое изменение справедливой стоимости финансовых активов, имеющихся в наличии для продажи, переведенное в состав прибыли или убытка, за вычетом подоходного налога	-	-	-	-	-	-	-	-	-	
Курсовые разницы при пересчете показателей зарубежных предприятий из других валют	-	-	-	-	(3,450)	-	-	-	(3,450)	
Переоценка основных средств за вычетом подоходного налога	-	-	(883)	-	-	-	883	-	-	
Итого прочего совокупного дохода	-	-	(883)	(242)	(3,450)	-	883	-	(3,692)	
Итого совокупного дохода за год	-	-	(883)	(242)	(3,450)	-	686,837	-	682,262	
Операции с собственниками, отраженные непосредственно в составе капитала	5,000,000	-	-	-	-	-	-	-	5,000,000	
Выпуск акций	-	-	-	-	-	460,540	(460,540)	-	-	
Перевод между резервами	-	-	-	-	-	-	-	-	-	
Остаток по состоянию на 31 декабря 2010 года	20,500,000	1,770	14,129	(2,259)	74,500	2,777,280	(2,030,483)	21,334,937		

*АО «Цеснабанк»*
*Консолидированный отчет о совокупном доходе за год, закончившийся 31 декабря 2011 года*

	Примечание	2011 г. тыс. тенге	2010 г. тыс. тенге
Процентные доходы	4	34,630,413	21,153,546
Процентные расходы	4	(19,058,295)	(13,861,496)
<b>Чистый процентный доход</b>		<b>15,572,118</b>	<b>7,292,050</b>
Комиссионные доходы	5	5,111,743	3,613,202
Комиссионные расходы	6	(443,778)	(305,730)
<b>Чистый комиссионный доход</b>		<b>4,667,965</b>	<b>3,307,472</b>
Чистые заработанные страховые премии		453,571	86,055
Чистый убыток от операций с финансовыми инструментами, оцениваемыми по справедливой стоимости, изменения которой отражаются в составе прибыли или убытка за период	7	(560,539)	(184,110)
Чистая прибыль от операций с иностранной валютой	8	1,201,201	601,232
Чистая прибыль от операций с финансовыми активами, имеющимися в наличии для продажи		-	34
Дивидендный доход		39,624	45,825
Доход от инвестиции в ассоциированное предприятие		16,881	12,467
Прочие доходы		207,703	125,236
<b>Прочий операционный доход</b>		<b>1,358,441</b>	<b>686,739</b>
Убытки от обесценения	9	(3,124,498)	(2,245,348)
Расходы на персонал	10	(5,589,816)	(3,190,365)
Прочие общие административные расходы	11	(7,509,402)	(5,047,058)
<b>Прочие операционные расходы</b>		<b>(16,223,716)</b>	<b>(10,482,771)</b>
<b>Прибыль до налогообложения</b>		<b>5,374,808</b>	<b>803,490</b>
Расход по подоходному налогу	12	(1,235,296)	(117,536)
<b>Прибыль за год</b>		<b>4,139,512</b>	<b>685,954</b>
<b>Прибыль, причитающаяся:</b>			
- акционерам Банка		4,141,088	685,954
- неконтролирующим акционерам		(1,576)	-
<b>Прибыль за год</b>		<b>4,139,512</b>	<b>685,954</b>

*АО «Цеснабанк»*
*Консолидированный отчет о совокупном доходе за год, закончившийся 31 декабря 2011 года*

	Приме- чание	2011 г. тыс. тенге	2010 г. тыс. тенге
<b>Прочий совокупный доход, за вычетом подоходного налога</b>			
Резерв по переоценке финансовых активов, имеющихся в наличии для продажи:			
- чистое изменение справедливой стоимости		32,251	(208)
- чистое изменение справедливой стоимости, перенесенное в состав прибыли или убытка		-	(34)
Курсовые разницы при пересчете показателей зарубежных предприятий из других валют		3,953	(3,450)
<b>Прочий совокупный доход за год, за вычетом подоходного налога</b>		<b>36,204</b>	<b>(3,692)</b>
<b>Всего совокупного дохода за год</b>		<b>4,175,716</b>	<b>682,262</b>
<b>Всего совокупного дохода, причитающегося:</b>			
- акционерам Банка		4,177,292	682,262
- неконтролирующим акционерам		(1,576)	-
<b>Всего совокупного дохода за год</b>		<b>4,175,716</b>	<b>682,262</b>
Разводненная и базовая прибыль на простую акцию (в тенге)	30	185	44

	Примечание	2011 г. тыс. тенге	2010 г. тыс. тенге
<b>АКТИВЫ</b>			
Денежные средства и их эквиваленты	13	19,331,360	26,557,990
Счета и депозиты в банках и прочих финансовых институтах	14	13,942,016	6,846,556
Финансовые инструменты, оцениваемые по справедливой стоимости, изменения которой отражаются в составе прибыли или убытка за период			
- находящиеся в собственности Группы	15	22,032,037	12,473,694
- обремененные залогом по сделкам «репо»	15	19,455,030	-
Финансовые активы, имеющиеся в наличии для продажи			
- находящиеся в собственности Группы	16	2,534,550	2,541,675
- обремененные залогом по сделкам «репо»	16	198,551	-
Кредиты, выданные клиентам	17	338,144,562	153,167,536
Инвестиции, удерживаемые до срока погашения			
- находящиеся в собственности Группы	18	5,546,005	10,567,045
- обремененные залогом по сделкам «репо»	18	116,785	-
Основные средства и нематериальные активы	19	8,877,557	7,958,700
Инвестиционная собственность	20	1,267,483	1,267,483
Инвестиции в ассоциированное предприятие	21	-	167,650
Текущий налоговый актив		-	30,935
Отложенный налоговый актив	12	227,076	43,650
Прочие активы	22	7,316,296	4,550,965
<b>Итого активов</b>		<b>438,989,308</b>	<b>226,173,879</b>
<b>ОБЯЗАТЕЛЬСТВА</b>			
Средства Правительства Республики Казахстан		15,488	51,186
Счета и депозиты банков и прочих финансовых институтов	23	17,761,043	11,984,480
Текущие счета и депозиты клиентов	24	342,742,366	176,680,054
Выпущенные долговые ценные бумаги	25	8,549,009	8,805,064
Субординированный долг	26	16,201,225	6,467,424
Кредиторская задолженность по текущему налогу на прибыль		9,381	-
Кредиторская задолженность по сделкам «репо»	27	18,589,041	-
Прочие обязательства	28	2,357,532	850,734
<b>Итого обязательств</b>		<b>406,225,085</b>	<b>204,838,942</b>
<b>КАПИТАЛ</b>			
Акционерный капитал	29	27,480,830	20,500,000
Дополнительный оплаченный капитал		27,539	1,770
Резерв по переоценке основных средств		13,247	14,129
Резерв по переоценке финансовых активов, имеющихся в наличии для продажи		29,992	(2,259)
Накопленный резерв по переводу в валюту представления данных		78,453	74,500
Резерв по общим банковским рискам		2,843,529	2,777,280
Нераспределенная прибыль/(накопленный дефицит)		2,045,238	(2,030,483)
<b>Всего капитала, причитающегося акционерам Банка</b>		<b>32,518,828</b>	<b>21,334,937</b>
Доля неконтролирующих акционеров		245,395	-
<b>Всего капитала</b>		<b>32,764,223</b>	<b>21,334,937</b>
<b>Всего обязательств и капитала</b>		<b>438,989,308</b>	<b>226,173,879</b>



*АО «Цеснабанк»*
*Консолидированный отчет о движении денежных средств за год, закончившийся 31 декабря 2011 года*

	<b>2011 г.</b> тыс. тенге	<b>2010 г.</b> тыс. тенге
<b>ДВИЖЕНИЕ ДЕНЕЖНЫХ СРЕДСТВ ОТ ОПЕРАЦИОННОЙ ДЕЯТЕЛЬНОСТИ</b>		
Процентные доходы	28,908,813	16,509,879
Процентные расходы	(18,020,932)	(14,277,223)
Комиссионные доходы	5,565,824	3,613,202
Комиссионные расходы	(544,537)	(305,730)
Чистое (использование)/поступление по операциям с финансовыми инструментами, оцениваемыми по справедливой стоимости, изменения которой отражаются в составе прибыли или убытка за период	(308,345)	12,763
Чистые поступления страховых премий	1,095,470	86,055
Чистые поступления по операциям с иностранной валютой	1,163,423	689,487
Дивиденды полученные	39,624	45,825
Поступления по прочим доходам	207,692	124,167
Выплаты по прочим общим административным расходам	(12,492,643)	(7,692,655)
<b>(Увеличение)/уменьшение операционных активов</b>		
Обязательные резервы	(6,168,050)	(668,633)
Счета и депозиты в банках и прочих финансовых институтах	(768,768)	21,669,811
Финансовые инструменты, оцениваемые по справедливой стоимости, изменения которой отражаются в составе прибыли или убытка за период	(28,987,602)	(4,083,745)
Кредиты, выданные клиентам	(180,684,453)	(47,014,901)
Прочие активы	(1,855,269)	(1,079,509)
<b>Увеличение/(уменьшение) операционных обязательств</b>		
Средства Правительства Республики Казахстан	(35,757)	(39,503)
Счета и депозиты банков и прочих финансовых институтов	5,550,209	(2,735,349)
Текущие счета и депозиты клиентов	165,735,153	57,655,616
Кредиторская задолженность по сделкам «репо»	18,589,041	-
Прочие обязательства	(44,862)	(286,805)
<b>Чистое (использование)/поступление денежных средств (в)/от операционной деятельности до уплаты подоходного налога</b>	<b>(23,055,969)</b>	<b>22,222,752</b>
Подоходный налог уплаченный	(1,370,167)	(98,714)
<b>(Использование)/поступление денежных средств (в)/от операционной деятельности</b>	<b>(24,426,136)</b>	<b>22,124,038</b>

*АО «Цеснабанк»*  
*Консолидированный отчет о движении денежных средств за год, закончившийся 31 декабря 2011 года*

	<b>2011 г.</b> <b>тыс. тенге</b>	<b>2010 г.</b> <b>тыс. тенге</b>
<b>ДВИЖЕНИЕ ДЕНЕЖНЫХ СРЕДСТВ ОТ ИНВЕСТИЦИОННОЙ ДЕЯТЕЛЬНОСТИ</b>		
Приобретение финансовых активов, имеющихся в наличии для продажи	(355,119)	(2,113,168)
Продажа и погашение финансовых активов, имеющихся в наличии для продажи	200,000	645,515
Приобретения инвестиций, удерживаемых до срока погашения	(1,046,719)	(35,601,572)
Погашение инвестиций, удерживаемых до срока погашения	4,343,497	30,000,000
Приобретения основных средств и нематериальных активов	(1,871,288)	(799,813)
Поступления от продажи основных средств и нематериальных активов	-	8,745
Приобретение дополнительной доли в инвестициях в ассоциированное предприятие	(44,100)	-
Приобретение дочерней компании, за вычетом полученных денежных средств	81,624	-
<b>Поступление/(использование) денежных средств от/(в) инвестиционной деятельности</b>	<b>1,307,895</b>	<b>(7,860,293)</b>
<b>ДВИЖЕНИЕ ДЕНЕЖНЫХ СРЕДСТВ ОТ ФИНАНСОВОЙ ДЕЯТЕЛЬНОСТИ</b>		
Поступления субординированного долга	9,479,510	-
Погашение субординированного долга	(42,880)	(385,898)
Погашение долговых ценных бумаг	(872,218)	(8,593,753)
Поступления от размещения долговых ценных бумаг	495,785	-
Поступления от выпуска акционерного капитала	7,000,000	5,000,000
Выкуп собственных акций	(19,170)	-
<b>Поступление/(использование) денежных средств от/(в) финансовой деятельности</b>	<b>16,041,027</b>	<b>(3,979,651)</b>
<b>Чистое (уменьшение)/увеличение денежных средств и их эквивалентов</b>	<b>(7,077,214)</b>	<b>10,284,094</b>
Влияние изменений валютных курсов на величину денежных средств и их эквивалентов	(149,416)	(18,386)
Денежные средства и их эквиваленты по состоянию на начало года	26,557,990	16,292,282
<b>Денежные средства и их эквиваленты по состоянию на конец года (Примечание 13)</b>	<b>19,331,360</b>	<b>26,557,990</b>

**Капитал, причитающийся акционерам Группы**

тыс. тенге	Акционер- ный капитал	Дополни- тельный охла- ченный капитал	Резерв по переоценке финансовых активов, имеющихся в наличии для продажи		Накопленный резерв по переводу в валюту представления данных	Резерв по общим банков- ским рискам	Нераспре- деленная прибыль (накоплен- ный дефицит)	Доля неконтро- лирующих акционеров	Всего	Всего	
			Резерв по переоценке основных средств	Резерв по переоценке имеющихся в наличии для продажи							
Остаток по состоянию на 1 января 2011 года	20,500,000	1,770	14,129	(2,259)	74,500	2,777,280	(2,030,483)	-	21,334,937	-	21,334,937
Всего совокупного дохода	-	-	-	-	-	-	4,141,088	(1,576)	4,139,512	-	4,139,512
Прибыль за год	-	-	-	-	-	-	-	-	-	-	-
<b>Прочий совокупный доход</b>	-	-	-	-	-	-	-	-	-	-	-
Чистое изменение справедливой стоимости финансовых активов, имеющихся в наличии для продажи, за вычетом подоходного налога	-	-	-	32,251	-	-	-	-	32,251	-	32,251
Курсовые разницы при пересчете показателей зарубежных предприятий из других валют	-	-	-	-	3,953	-	-	-	3,953	-	3,953
Переоценка основных средств за вычетом подоходного налога	-	-	(882)	-	-	-	882	-	-	-	-
Итого прочего совокупного дохода	-	-	(882)	32,251	3,953	-	882	-	36,204	-	36,204
<b>Итого совокупного дохода за год</b>	-	-	(882)	32,251	3,953	-	4,141,970	(1,576)	4,177,292	(1,576)	4,175,716
<b>Операции с собственниками, отраженные непосредственно в составе капитала</b>	-	-	-	-	-	-	-	-	-	-	-
Выпуск акций	7,000,000	-	-	-	-	-	-	-	7,000,000	-	7,000,000
Приобретение дочерней компании под общим контролем	-	25,769	-	-	-	-	-	-	25,769	246,971	272,740
Элиминирование собственных выкупленных акций при приобретении дочерней компании	(19,170)	-	-	-	-	-	-	-	(19,170)	-	(19,170)
Перевод между резервами (Примечание 29(д))	-	-	-	-	-	66,249	(66,249)	-	-	-	-
<b>Остаток по состоянию на 31 декабря 2011 года</b>	<b>27,480,830</b>	<b>27,539</b>	<b>13,247</b>	<b>29,992</b>	<b>78,453</b>	<b>2,843,529</b>	<b>2,045,238</b>	<b>245,395</b>	<b>32,518,828</b>	<b>245,395</b>	<b>32,764,223</b>

**ОТЧЕТ О СОВОКУПНОМ ДОХОДЕ**  
**(консолидированный)**  
**АО "Цеснабанк"**  
**за 3 месяца, закончившиеся 31.03.2012 г.**

тыс. тенге

	3 месяца 2012г.	3 месяца 2011г.
Процентные доходы	13 573 006	6 213 293
Процентные расходы	(6 060 274)	(3 954 310)
<b>Чистый процентный доход</b>	<b>7 512 732</b>	<b>2 258 983</b>
Комиссионные доходы	2 587 603	932 298
Комиссионные расходы	(281 844)	(96 176)
<b>Чистый комиссионный доход</b>	<b>2 305 759</b>	<b>836 122</b>
Чистые заработанные страховые премии	519 346	21 992
Чистая прибыль/(убыток) от операций с финансовыми инструментами, оцениваемые по справедливой стоимости, изменения которой отражаются в составе прибыли или убытка за период	82 382	6 311
Чистая прибыль от операций с иностранной валютой	329 292	209 343
Дивидендный доход	227	3 581
Операционные доходы	23 746	71 752
<b>Прочий операционный доход</b>	<b>954 993</b>	<b>312 979</b>
Убытки от обесценения	(1 585 537)	(568 424)
Расходы на персонал	(2 146 909)	(1 133 079)
Прочие общие и административные расходы	(1 972 374)	(1 444 160)
<b>Прочие операционные расходы</b>	<b>(5 704 820)</b>	<b>(3 145 663)</b>
<b>Прибыль до налогообложения</b>	<b>5 068 664</b>	<b>262 421</b>
Расходы по подоходному налогу	(948 846)	(29 744)
<b>Прибыль за период</b>	<b>4 119 818</b>	<b>232 677</b>
Доля относящаяся к Банку	4 115 216	-
Неконтролируемая доля	4 602	-
<b>Прочий совокупный доход, за вычетом подоходного налога</b>		
- чистое изменение справедливой стоимости	(10 075)	36 358
Курсовые разницы при пересчете показателей зарубежных предприятий из других валют	(2 646)	(7 073)
<b>Прочий совокупный доход за период, за вычетом подоходного налога</b>	<b>(12 721)</b>	<b>29 285</b>
<b>Всего совокупного дохода за период</b>	<b>4 107 097</b>	<b>261 962</b>

**ОТЧЕТ О ФИНАНСОВОМ ПОЛОЖЕНИИ**  
**(консолидированный)**  
**АО "Цеснабанк"**  
**по состоянию на 31 марта 2012 г.**

	<b>31.03.2012</b>	<b>31.12.2011</b>
<b>АКТИВЫ</b>		
Денежные средства и их эквиваленты	28 476 186	19 331 360
Счета и депозиты в банках и прочих финансовых институтов	15 694 731	13 942 016
Финансовые инструменты, оцениваемые по справедливой стоимости, изменения которой отражаются в составе прибыли или убытка за период		
- находящиеся в собственности Группы	51 345 692	22 032 037
- обремененные залогом по сделкам "РЕПО"		19 455 030
Финансовые активы, имеющиеся в наличии для продажи		
- находящиеся в собственности Группы	3 053 323	2 534 550
- обремененные залогом по сделкам "РЕПО"		198 551
Кредиты, выданные клиентам	371 152 856	338 144 562
Инвестиции, удерживаемые до срока погашения		
- находящиеся в собственности Группы	5 415 171	5 546 005
- обремененные залогом по сделкам "РЕПО"		116 785
Инвестиционная собственность	1 267 483	1 267 483
Основные средства и нематериальные активы	8 944 242	8 877 557
Текущий налоговый актив	-	-
Отложенный налоговый актив	215 200	227 076
Прочие активы	7 644 903	7 316 296
<b>Итого активов</b>	<b>493 209 787</b>	<b>438 989 308</b>
<b>ОБЯЗАТЕЛЬСТВА</b>		
Средства Правительства и местных исполнительных органов Республики Казахстан	10 261	15 488
Счета и депозиты банков и прочих финансовых институтов	16 459 457	17 761 043
Текущие счета и депозиты клиентов	406 547 457	342 742 366
Выпущенные долговые ценные бумаги	8 475 854	8 549 009
Субординированный долг	18 254 865	13 461 037
Кредиторская задолженность по сделкам "репо"	-	18 589 041
Текущее налоговое обязательство	603 160	9 381
Прочие обязательства	3 487 088	2 606 640
<b>Итого обязательств</b>	<b>453 838 142</b>	<b>403 734 005</b>
<b>Капитал</b>		
Акционерный капитал	29 981 154	29 971 910
Эмиссионный доход	27 539	27 539
Резерв по переоценке основных средств	12 934	13 247
Резерв по переоценке финансовых активов, имеющихся в наличии для продажи	19 917	29 992
Накопленный резерв по переводу в валюту предоставления данных	75 807	78 453
Резерв по общим банковским рискам	2 843 529	2 843 529
Обязательные резервы (проевизи)	253 118	(25 927)
Нераспределенная прибыль/(накопленный дефицит)	5 907 650	2 071 165
<b>Всего капитала, причитающегося акционерам Банка</b>	<b>39 121 648</b>	<b>35 009 908</b>
Доля меньшинства	249 997	245 395
<b>Итого капитала</b>	<b>39 371 645</b>	<b>35 255 303</b>
<b>Итого обязательств и капитала</b>	<b>493 209 787</b>	<b>438 989 308</b>

**Отчет о движении денежных средств (прямой метод)**  
**АО "Цеснабанк"**  
**за период, закончившийся 31.03.2012г.**  
**консолидированный**

	В тыс.тенге	
	за 3 месяца 2012г	за 3 месяца 2011г
<b>Движение денег от операционной деятельности</b>		
Поступление/выбытие денег в виде процентного и комиссионного вознаграждения	9 089 011	1 029 775
<i>Увеличение/уменьшение в операционных активах</i>	-44 662 741	-31 771 103
Увеличение/уменьшение вкладов, размещенных со сроком погашения более трех месяцев	1 826 580	805 769
Увеличение/уменьшение предоставленных займов и финансовой аренды	-32 895 982	-26 978 473
Увеличение/уменьшение ценных бумаг, учитываемые по справедливой стоимости через прибыль или убыток	-9 999 396	-5 601 980
Увеличение/уменьшение требований по операции «обратное РЕПО»	59 217	0
Увеличение/уменьшение дивидендов	0	3 581
<i>Увеличение/уменьшение в операционных обязательствах</i>	44 613 244	38 196 570
Увеличение/уменьшение вкладов, привлеченных	27 510 118	44 251 448
Увеличение/уменьшение обязательств по операции «РЕПО»	-18 586 009	1 579 000
Увеличение/уменьшение займов полученных	-272 353	-395 061
Увеличение/уменьшение обязательств перед клиентами	35 961 488	-7 238 817
<i>Увеличение/уменьшение от прочей операционной деятельности</i>	-3 823 947	-2 213 731
<i>Увеличение/уменьшение денег от операционной деятельности</i>	5 215 567	5 241 511
Налог на прибыль уплаченный	-333 197	-28 406
<b>Итого увеличение/уменьшение денег от операционной деятельности после налогообложения</b>	<b>4 882 370</b>	<b>5 213 105</b>
<b>Движение денежных средств от инвестиционной деятельности</b>		
Покупка/продажа основных средств и нематериальных активов	-178 034	-265 172
Увеличение/уменьшение ценных бумаг, удерживаемых до погашения	0	-5 732
Увеличение/уменьшение ценных бумаг, имеющихся в наличии для продажи	-320 000	1 534
<b>Итого увеличение/уменьшение денег от инвестиционной деятельности</b>	<b>-498 034</b>	<b>-269 370</b>
<b>Движение денежных средств от финансовой деятельности</b>		
Выпуск акций	0	0
Поступление/погашение от выпущенных долговых обязательств	4 765 365	0
<b>Итого увеличение/уменьшение денег от финансовой деятельности</b>	<b>4 765 365</b>	<b>0</b>
Влияние обменных курсов на денежные средства и их эквиваленты	-4 875	47 323
<b>Денежные средства и их эквиваленты</b>		
Денежные средства и их эквиваленты на начало	19 331 360	26 557 990
Денежные средства и их эквиваленты на конец	28 476 186	31 549 048
Чистое движение денежных средств и их эквивалентов	9 144 826	4 991 058

**ОТЧЕТ ОБ ИЗМЕНЕНИЯХ В КАПИТАЛЕ**  
(консолидированный)  
**АО «ЦЕСНАБАНК»**

за период, закончившийся 31.03.2012г.

в тысячах тенге

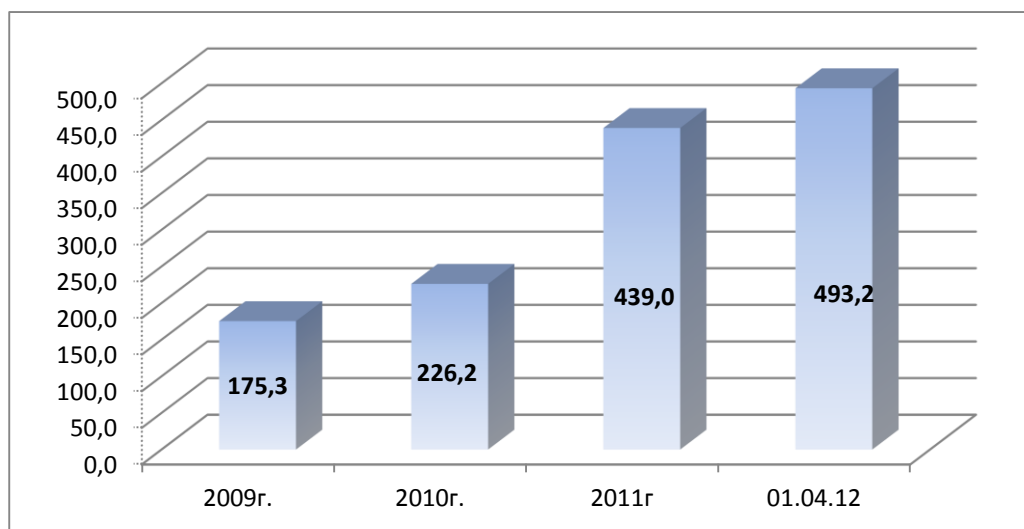
	1	2	3	4	5	6	7	8	9	10	11	12
<b>Остаток по состоянию на 1 января 2011 года</b>												
<b>Всего совокупного дохода</b>		<b>23 000 000</b>	<b>1 770</b>	<b>14 129</b>	<b>(2 259)</b>	<b>74 500</b>	<b>2 777 280</b>	<b>-</b>	<b>(2 030 483)</b>	<b>23 834 937</b>	<b>-</b>	<b>23 834 937</b>
Прибыль за период		-	-	-	-	-	-	-	232 677	232 677	-	232 677
<b>Прочий совокупный доход</b>		-	-	-	36 358	-	-	-	-	36 358	-	36 358
Чистое изменение справедливой стоимости финансовых активов, имеющихся в наличии для продажи, за вычетом подоходного налога		-	-	-	-	(7 073)	-	-	-	(7 073)	-	(7 073)
Курсовые разницы при пересчете показателей зарубежных предприятий из других валют		-	-	(221)	-	-	-	-	221	-	-	-
Переоценка основных средств за вычетом подоходного налога		-	-	(221)	36 358	(7 073)	-	-	221	29 285	-	29 285
<b>Итого прочего совокупного дохода</b>		-	-	(221)	36 358	(7 073)	-	-	232 898	261 962	-	261 962
<b>Итого совокупного дохода за период</b>		-	-	(221)	36 358	(7 073)	-	-	232 898	261 962	-	261 962
<b>Операции с собственниками, отраженные непосредственно в составе капитала</b>		-	-	-	-	-	-	-	-	-	-	-
Выпуск акций		-	-	-	-	-	-	-	-	-	-	-
Перевод между резервами		-	-	-	-	-	-	-	-	-	-	-
<b>Остаток по состоянию на 31 марта 2011 года</b>		<b>23 000 000</b>	<b>1 770</b>	<b>13 908</b>	<b>34 099</b>	<b>67 427</b>	<b>2 777 280</b>	<b>-</b>	<b>(1 797 585)</b>	<b>24 096 899</b>	<b>-</b>	<b>24 096 899</b>
<b>Остаток по состоянию на 1 января 2012 года</b>		<b>29 971 910</b>	<b>27 539</b>	<b>13 247</b>	<b>29 992</b>	<b>78 453</b>	<b>2 843 529</b>	<b>(25 927)</b>	<b>2 071 165</b>	<b>35 009 908</b>	<b>2 453 395</b>	<b>35 255 303</b>
<b>Всего совокупного дохода</b>		-	-	-	-	-	-	-	4 115 216	4 115 216	4 602	4 119 818
Прибыль за период		-	-	-	(10 075)	-	-	-	-	(10 075)	-	(10 075)
<b>Прочий совокупный доход</b>		-	-	-	-	(2 646)	-	-	-	(2 646)	-	(2 646)
Чистое изменение справедливой стоимости финансовых активов, имеющихся в наличии для продажи, за вычетом подоходного налога		-	-	-	-	-	-	-	-	-	-	-
Курсовые разницы при пересчете показателей зарубежных предприятий из других валют		-	-	(313)	-	-	-	-	313	-	-	-
Переоценка основных средств за вычетом подоходного налога		-	-	(313)	(10 075)	(2 646)	-	-	-	(12 720)	-	(12 720)
Прочие корректировки (округление)		-	-	(313)	(10 075)	(2 646)	-	-	-	(12 720)	-	(12 720)
<b>Итого прочего совокупного дохода</b>		-	-	(313)	(10 075)	(2 646)	-	-	4 115 530	4 102 496	4 602	4 107 098
<b>Итого совокупного дохода за период</b>		-	-	(313)	(10 075)	(2 646)	-	-	4 115 530	4 102 496	4 602	4 107 098
<b>Операции с собственниками, отраженные непосредственно в составе капитала</b>		-	-	-	-	-	-	-	-	-	-	-
Приобретение дочерней организации		-	-	-	-	-	-	-	-	-	-	-
Выпуск акций		9 244	-	-	-	-	-	-	-	9 244	-	9 244
<b>Прочие</b>		-	-	-	-	-	-	-	-	-	-	-
Перевод между резервами		-	-	-	-	-	-	279 045	(279 045)	-	-	-
Перевод в резервы по требованию уполномоченного органа		-	-	-	-	-	-	253 118	5 907 650	39 121 648	2 49 997	39 371 645
<b>Остаток по состоянию на 31 марта 2012 года</b>		<b>29 981 154</b>	<b>27 539</b>	<b>12 934</b>	<b>19 917</b>	<b>75 807</b>	<b>2 843 529</b>	<b>253 118</b>	<b>5 907 650</b>	<b>39 121 648</b>	<b>2 49 997</b>	<b>39 371 645</b>

## А К Т И В Ы.

По состоянию на 1 апреля 2012 года объемы активов АО «Цеснабанк» показывают стабильную динамику возрастания. По результатам 1-го квартала 2012 года прирост активов Банка с начала года составил 12,4%. За 2011 год совокупные активы увеличились в сравнении с 2010 годом на 94%, в 2010 году относительно 2009 года прирост активов составил 29%.

Наименование статей активов	тыс.тенге			
	01.01.2010	01.01.2011	01.01.2012	01.04.2012
	Объем	Объем	Объем	Объем
Денежные средства и их эквиваленты	16 292 282	26 557 990	19 331 360	28 476 186
Счета и депозиты в банках и проч. фин. институтах	27 805 060	6 846 556	13 942 016	15 694 731
Кредиты, выданные клиентам	104 859 760	153 167 536	338 144 562	371 152 856
Ценные бумаги, предназначенные для торговли	8 563 410	12 473 694	41 487 067	51 345 692
Активы, имеющиеся в наличии для продажи	743 941	2 541 675	2 733 101	3 053 323
Инвестиции, удерживаемые до срока погашения	4 319 954	10 567 045	5 662 790	5 415 171
Инвестиции в ассоциированное предприятие	155 183	167 650	0	
Основные средства и НМА	4 902 912	7 958 700	8 877 557	8 944 242
Инвестиционная собственность	1 267 483	1 267 483	1 267 483	1 267 483
Прочие активы, в том числе:	6 405 735	4 625 550	7 543 372	7 860 103
<i>прочая дебиторская задолженность</i>			3 868 976	3 728 974
<i>авансовые платежи</i>			585 082	919 777
<i>предоплата за офисные здания</i>			660 652	660 652
<i>доля перестраховщика в резервах по договорам страхования</i>			505 367	524 920
<b>Итого активов</b>	<b>175 315 720</b>	<b>226 173 879</b>	<b>438 989 308</b>	<b>493 209 787</b>

**Динамика совокупных активов АО «Цеснабанк», млрд. тенге.**



Рост активов в течение 1-го квартала текущего года, главным образом, связан с увеличением ссудного портфеля, прирост которого с начала года составил 10% или 33 008 млн.тенге.

Динамичное увеличение ссудного портфеля Банка наблюдается с 2009 года, что демонстрирует его удельный вес в общих активах, увеличение с 60% до 75%. Прирост объема ссудного портфеля за 2011 год относительно начала года составил 121%, за 2010 год 46%.

Деятельность Банка на рынке ценных бумаг также демонстрирует стабильный темп роста. По состоянию на 1 апреля 2012г. торговый портфель ценных бумаг составил 51 346 млн.тенге, увеличившись с начала года на 24% или 9 859 млн.тенге, за 2011 год рост составил 233%, за 2010 год – 46%.

Наименование статей активов	2010 год	2011 год	1 кв. 2012г.
	изменения, прирост % (+,-)		
Денежные средства и их эквиваленты	63	-27	47
Счета и депозиты в банках и прочих фин. институтах	-75	104	13



Кредиты, выданные клиентам	46	121	10
Ценные бумаги, предназначенные для торговли	46	233	24
Активы, имеющиеся в наличии для продажи	242	8	12
Инвестиции, удерживаемые до срока погашения	145	-46	-4
Инвестиции в ассоциированное предприятие	8		
Основные средства и НМА	62	12	1
Инвестиционная собственность	0	0	0
Прочие активы	-28	63	4
<b>Итого активов</b>	<b>29</b>	<b>94</b>	<b>12,4</b>

### 1. Нематериальные активы.

Первоначальная стоимость нематериальных активов банка по состоянию на 1 апреля 2012 года составляет 1 200 217 тыс.тг. Начислен износ в сумме 568 308 тыс.тг, в результате остаточная стоимость на эту же дату составила 631 909 тыс.тг.

#### Нематериальные активы по состоянию на 01 апреля 2012 года

тыс. тг.

Наименование	Первоначальная стоимость	Начисленный износ	Остаточная стоимость
АБИС Colvir Banking System	338 045	127 489	210 556
ПО SAP ERP (57 лицензии)	183 517	29 057	154 460
Программное обеспечение Smart Vista Front - End	85 665	12 938	72 727
ПО Microsoft Enterprise Agreement	56 921	16 602	40 319
Программное обеспечение Smart Vista Back-Office	52 421	7 813	44 608
СПЭД 1050 эл.клиентов	33 619	21 992	11 627
"ПО""Прием платежей и обменный пункт""	27 314	22 165	5 149
АБИС Корвус-Банк	26 224	26 224	0
"ПО ""ФинУправление""	25 352	25 352	0
ПО Naumen Service Desk v.3	24 435	0	24 435
"ПО ""Oracle Database Enterprise"" (190)"	23 598	18 152	5 446
ПО Oracle Database Enterprise Edition	22 757	10 024	12 733
""ПО системы LanDocs""	22 186	22 186	0
ПО SAS Analytics Pro (3),SAS/Access Interface to	20 296	20 296	0
ПО Oracle Database Enterpris 150 лицензий	15 300	15 300	0
"Модуль ""Интернет-филиал""	14 189	14 189	0
"Модуль ""Кредиты и депозиты""	14 108	14 108	0
ПО для банкоматов ProInstall V3.2	13 820	13 820	0
"Ст-ть ПО модуль ""Расч.кас.обсл. "" до 01.04.04."	13 127	13 127	0
Международные платежи	10 262	10 262	0
ПО Модуль Розничные банк/ услуги	10 020	10 020	0
ПО Office 2003 Win32, Russian OLP C 021-06676	9 706	9 706	0
Windows XP Prffesional. Citrix Presentation	9 591	7 869	1 722
ПО модуль BSB Банковское сервисное бюро	9 114	9 114	0
ПО 1.С Бухгалтерия версия 8.1 Разработка и внедрение	9 389	1 139	8 250
Прочие НМА	129 241	89 364	39 877
<b>Итого:</b>	<b>1 200 217</b>	<b>568 308</b>	<b>631 909</b>

## 2. Основные средства.

Первоначальная стоимость основных средств банка на отчетную дату составляет 10 412 753 тыс.тг. Начисленный износ на основные средства банка на 1 апреля 2012 года равен 2 100 420 тыс.тг, в результате чего остаточная стоимость на эту же дату составила 8 312 333 тыс.тг.

тыс. тг.				
Группы основных средств	Первоначаль- ная стоимость	Начислен- ный износ	Остаточ- ная стоимость	Процент износа
Земля	241 499	0	241 499	-
Здания и сооружения	2 934 317	74 192	2 860 125	-2.53%
Компьютерное оборудование	1 455 978	745 526	710 452	-51.20%
Прочие основные средства	2 180 707	1 051 544	1 129 163	-48.22%
Основные средства, предназначенные для аренды	1 610	1 610	0	-100.00%
Капитальные затраты по арендованным зданиям	186 011	157 270	28 741	-84.55%
Транспортные средства	97 404	70 278	27 126	-72.15%
Строящиеся (устанавливаемые) основные средства	3 315 227	0	3 315 227	-
<b>Итого:</b>	<b>10 412 753</b>	<b>2 100 420</b>	<b>8 312 333</b>	

В течение трех последних лет переоценка основных средств не производилась.

## 3. Незавершенное капитальное строительство.

Капитальное строительство по состоянию на 01.01.12г. ведется в г.Тараз по ул.Айтеке би, 56-58, первоначальная стоимость которого составляет: земельный участок - 79 123 057,33 тенге, здание – 123 007 530 тенге. Ведется строительство офиса филиала за счет собственных средств Банка. Завершение строительства перенесено на май 2012г. в связи с устранением замечаний и доработками строительной компании.

## 4. Инвестиции, учитываемые методом долевого участия, и другие финансовые активы.

Банком осуществляется активная инвестиционная деятельность на рынке ценных бумаг. Основным принципом инвестиционной политики является формирование высоколиквидного и доходного портфеля ценных бумаг. Диверсификация инвестиционных вложений позволяет Банку оптимизировать риски и доходность портфеля.

тыс. тг.				
Вид инвестиций	01.01.2010	01.01.2011	01.01.2012	01.04.2012
Долгосрочные инвестиции в капитал юр. лиц*	485 040	1 317 507	2 195 538	2 495 538
Финансовые активы, оцениваемые по справедливой стоимости через прибыли или убытки	8 563 410	12 473 694	41 487 067	51 345 692
Финансовые активы, имеющиеся в наличии для продажи	743 941	2 541 675	2 733 101	3 053 323
Инвестиции, удерживаемые до срока погашения	4 319 954	10 567 045	5 662 790	5 415 171
<b>Итого</b>	<b>14 112 345</b>	<b>26 899 921</b>	<b>52 078 496</b>	<b>62 309 724</b>

\*включают инвестиции в дочерние компании, которые при консолидации в финансовой отчетности элиминируются.

Анализ инвестиций по состоянию на 01.01.12г. показывает значительное увеличение финансовых активов, оцениваемых по справедливой стоимости через прибыли или убытки, в сравнении с 01.01.10г. ( более чем в 3,8 раза ) и 01.01.11г. ( в 2,3 раза). При этом, за первый квартал текущего года увеличение инвестиций по данной статье составило 23,8%. Наблюдается также рост портфеля ценных бумаг, предназначенных для торговли ( 11,7%). Долгосрочные инвестиции в капитал юридических лиц представляют собой инвестиции в капитал дочерних организаций.

**1) Финансовые активы, оцениваемые по справедливой стоимости через прибыли или убытки по состоянию на 01.04.12г.**

тыс.тг.

Вид ценных бумаг	Сумма	% ставка	Период до погашения
<b>Государственные ценные бумаги, в том числе:</b>	<b>44 365 173</b>		
Казначейские обязательства Министерства финансов	14 291 171	2,5-7,5	От 1 до 5 лет
Ноты Национального Банка РК	30 074 002	-	До 1 года
<b>Негосударственные ценные бумаги, в том числе:</b>	<b>6 980 519</b>		
<b>корпоративные облигации</b>			
АО "Народный сберегательный банк"	953 617	7,75-9,25	3 года
АО "Казахстанская ипотечная компания"	1 027 672	5,1-11	4 года
ДБ АО "Сбербанк России"	1 098 050	9,0	7 лет
ОАО «Банк ВТБ»	423 596	7,0	5 лет
АО «БРК-Лизинг» ДО АО «Банк Развития Казахстана»	930 723	8,0	5 лет
АО «ФНБ «Самрук-Казына»	779 607	5,9	7 лет
АО «НК «КазМунайГаз»	968 396	8,38	5 лет
АО «НК «Продовольственная контрактная корпорация»	702 306	9-10,5	3-5 лет
<b>Итого корпоративных облигаций</b>	<b>6 883 967</b>		
<b>Долевые инструменты</b>			
Простая акция АО "Казахтелеком"	22 414		
Привилегированная акция АО "Казахтелеком"	12 439		
Простая акция АО "Народный Сберегательный Банк Казахстана"	6 616		
АО «Банк ЦентрКредит»	3		
Kazakhmys Plc.	15 084		
Anglo-American Plc.	7 276		
Простая акция АО «РД КазМунайГаз»	14 907		
Привилегированная акция АО «РД КазМунайГаз»	8 509		
АО «БТА банк»	2 550		
АДР ОАО «Сбербанк России»	6 754		

<b>Итого долевых инструментов</b>	<b>96 552</b>		
<b>ВСЕГО</b>	<b>51 345 692</b>		

**2) Финансовые активы, имеющиеся в наличии для продажи**

тыс.тг.

<b>Вид ценных бумаг</b>	<b>Сумма</b>	<b>% ставка</b>	<b>Период до погашения</b>
<b>Государственные ценные бумаги, в том числе:</b>	<b>609 782</b>		
Казначейские обязательства Министерства финансов	609 782	6,0-8,2	до 7 лет
<b>Негосударственные ценные бумаги, в том числе:</b>	<b>2 443 541</b>		
<b>корпоративные облигации</b>			
ДБ АО «Сбербанк России»	186 679	9,0%	5 лет
ДО АО «ВТБ»	74 129	7,0%	2 года
АО «ФНБ «Самрук-Казына»	404 230	6,5%	8 лет
Дисконтные облигации АО «НК «КазМунайГаз»	75 811	-	5 лет
<b>Итого корпоративных облигаций</b>	<b>740 849</b>		
<b>Долевые инструменты</b>			
АО «Фонд гарантирования страховых выплат»	11		
АО Национальный процессинговый центр	10 000		
ТОО Первое кредитное бюро	4 050		
ТОО «Казцинк»	4 831		
АО «СНПС-Актобемунайгаз»	2 797		
АО «Казахстанская фондовая биржа»	40 627		
ОАО "Плюс-банк"	1 640 376		
<b>Итого долевых инструментов</b>	<b>1 702 692</b>		
<b>ВСЕГО</b>	<b>3 053 323</b>		

**3) Инвестиции, удерживаемые до срока погашения**

тыс.тг.

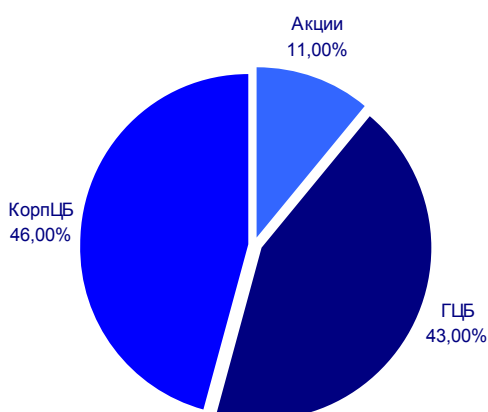
<b>Вид ценных бумаг</b>	<b>01.04.2012</b>		
	<b>Сумма</b>	<b>% ставка</b>	<b>Период до погашения</b>

<b>Государственные ценные бумаги, в том числе:</b>	<b>4 150 386</b>		
Казначейские обязательства Министерства финансов	4 150 386	2,5 - 4,8	от 2 до 5 лет
<b>Негосударственные ценные бумаги, в том числе:</b>	<b>1 264 785</b>		
<b>корпоративные облигации</b>			
АО «Казахстанская ипотечная компания»	151 359	9,2-9,7	до 2 лет
ОАО "Газпром"	607 890	4,56	до 1 года
АО «Астана-Недвижимость»	485 537	15	до 2 лет
<b>Итого чистых корпоративных облигаций</b>	<b>1 264 785</b>		
<b>ВСЕГО</b>	<b>5 415 171</b>		

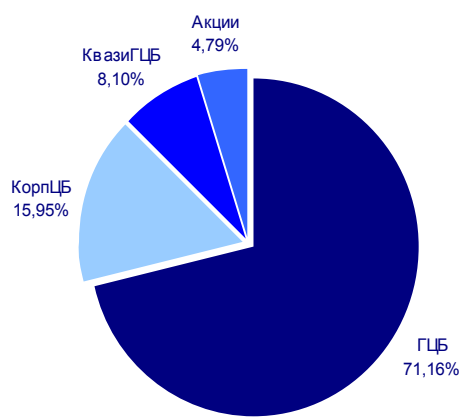
В дополнение ниже в диаграммах приведены изменения структуры портфеля ценных бумаг по классам ценных бумаг начиная с 01.01.2010г. Дополнительно раскрыты классы ценных бумаг.

<b>Класс ценных бумаг</b>	<b>Ценные бумаги</b>
Государственные ценные бумаги (ГЦБ)	1. Казначейские облигации Министерства Финансов Республики Казахстан 2. Ноты Национального Банка Республики Казахстан
Квазигосударственные ценные бумаги (КГЦБ)	1. Ценные бумаги, выпущенные эмитентами со значительной долей государственного участия (Республики Казахстан и Российская Федерация)
Корпоративные ценные бумаги (КорпЦБ)	1. Корпоративные облигации, выпущенные резидентами и нерезидентами Рспублики Казахстан
Акции	1. Простые и привилегированные акции, выпущенные резидентами и нерезидентами Рспублики Казахстан

**Структура Портфеля на 01.01.10;**  
7,7% от активов



**Прогнозная структура Портфеля на 01.01.11;**  
10,3% от активов





С начала 2010 года структура портфеля ценных бумаг претерпела значительные изменения. На 1 апреля 2012 года доля ГЦБ в портфеле ценных бумаг составила 83,2%, квазигосударственных ценных бумаг – 13,06%, акции – 2,9%, корпоративных облигации – 0,83 по сравнению с аналогичными показателями на 1 января 2010 года: ГЦБ – 43,00%, акции – 11,00% и облигации – 46%. Наблюдается существенное изменение структуры, обусловленное изменением стратегии инвестирования в ценные бумаги. В частности, увеличилась доля высоконадежных ценных бумаг (государственных и квазигосударственных ценных бумаг) посредством снижения доли рискованных финансовых инструментов (акций и корпоративных облигаций) в портфеле ценных бумаг.

Банком осуществляется активная инвестиционная деятельность на рынке ценных бумаг. Основным принципом инвестиционной политики является формирование высоколиквидного и доходного портфеля ценных бумаг. Диверсификация инвестиционных вложений позволяет Банку оптимизировать риски и доходность портфеля.

#### 5. Ссуды (финансовый лизинг) клиентам.

Ссудный портфель банка по состоянию на 1 апреля 2012 года составил 371,1 млрд.тенге. Увеличение с начала года произошло на 9,8%.

##### 1) Динамика ссудного портфеля за последние три года.

	тыс. тг.			
	01.01.2010	01.01.2011	01.01.2012	01.04.2012
Ссудный портфель	104 859 760	153 167 536	338 144 562	371 152 856



## 2) Отраслевая структура кредитного портфеля на 01.04.12г.\*

№	Наименование показателя	Сумма в тыс.тг	Доля в %
1	Торговля	166 627 122	43,39
2	Услуги	45 717 960	11,91
3	Строительство	46 512 368	12,11
4	Производство	27 193 584	7,08
5	Финансовые и страховые услуги	25 711 596	6,70
6	Сельское хозяйство	15 109 349	3,93
7	Транспортировка	8 701 300	2,27
8	Государственные предприятия	40 079	0,01
9	Образование	3 009 280	0,78
10	Прочие	748 285	0,19
11	Физические лица	44 647 866	11,63
<b>12</b>	<b>Итого потребительских кредитов до вычета резерва под обесценение</b>	<b>384 018 789</b>	<b>100</b>
13	Резерв под обесценение	-12 865 933	
<b>14</b>	<b>Итого потребительских кредитов после вычета резерва под обесценение</b>	<b>371 152 856</b>	

- кредитный портфель представлен с учетом требований МСФО

## Отраслевая структура кредитного портфеля на 01.01.2010г.-01.01.2012г.

тыс.тг.

№	Наименование показателя	01.01.2010		01.01.2011		01.01.2012	
		сумма	доля, %	сумма	доля, %	сумма	доля, %
1	Торговля	39 283 682	34,57	55 284 623	33,85	146 987 174	42,00
2	Услуги	11 370 908	10,01	29 656 646	18,16	43 231 675	12,35
3	Строительство	8 407 081	7,40	13 546 845	8,29	32 500 929	9,29
4	Производство	7 257 737	6,39	9 408 234	5,76	23 000 458	6,57
5	Финансы и страхование	5 603 487	4,93	12 468 898	7,63	23 364 311	6,68
6	Сельское хозяйство	4 401 821	3,87	7 895 341	4,83	27 251 469	7,79

7	Транспортировка	925 622	0,81	978 651	0,60	7 149 961	2,04
8	Государственные предприятия	380 653	0,33	458 266	0,28	49 824	0,01
9	Образование	196 644	0,17	2 428 108	1,49	3 045 586	0,87
10	Прочее	324 358	0,29	245 580	0,15	785 135	0,23
11	Физические лица	35 490 970	31,23	30 954 156	18,95	42 588 609	12,17
<b>12</b>	<b>Ссудный портфель до вычета резерва под обесценение</b>	<b>113 642 963</b>	<b>100</b>	<b>163 325 348</b>	<b>100</b>	<b>349 955 131</b>	<b>100</b>
13	Резерв под обесценение	-8 783 203		-10 157 812		-11 810 569	
<b>4</b>	<b>Ссудный портфель после вычета резерва под обесценение</b>	<b>104 859 760</b>		<b>153 167 536</b>		<b>338 144 562</b>	

Анализ отраслевой структуры ссудного портфеля на 01.04.12г. показывает, что наибольшую долю ссудного портфеля занимает отрасль торговли – 43,4%. Также значительную долю в кредитном портфеле занимают ссуды на строительство -12,1%, услуги – 11,9%, ссуды физическим лицам – 11,63%, производство – 7,1%, финансовые и страховые услуги – 6,7%, сельское хозяйство – 3,9%,

Риск концентрации ссудного портфеля, т.е. риск несбалансированного распределения средств между различными отраслями экономики, не наблюдается, т.к. концентрация портфеля по основным отраслям не более 15-20%, кроме оптовой торговли. Значительная часть ссудного портфеля приходится на торговую деятельность: оптовую и розничную, т.к. рентабельность чистой прибыли в данной сфере выше и период деловой оборачиваемости короче, чем в других отраслях.

#### Структура ссудного портфеля по группам клиентов по состоянию на 01.04.12г.

№	Наименование показателя	Сумма в тыс.тг	Доля в %
1	Кредиты крупным корпоративным клиентам	264 434 828	71,25
2	Кредиты малым и средним предприятиям	66 810 911	18,00
3	Кредиты, выданные физическим лицам	39 907 117	10,75
	<b>ИТОГО</b>	<b>371 152 856</b>	<b>100,00</b>

За период с 01.01.2010г. по 01.04.2012г., произошло увеличение удельного веса кредитов в тенге с 77,5% до 91,5% (при этом в абсолютном выражении произошло увеличение кредитов в тенге на 258,2 млрд.тг.). Доля займов в долларах снизилась с 19,63% до 7,84% (в абсолютном выражении произошло увеличение на 8,5 млрд.тг.). Доля займов в евро составляет незначительную часть. Данная валютная структура кредитного портфеля является соизмеримой с валютной структурой обязательств, что способствует минимизации валютных рисков.

#### 3) Валютная структура ссудного портфеля

Виды валют	01.01.2010		01.01.2011		01.01.2012		01.04.2012	
	Объем	%	Объем	%	Объем	%	Объем	%
Тенге	81 264 200	77,50	133 122 003	86,91	313 566 634	92,73	339 465 698	91,46
Доллары США	20 586 074	19,63	19 236 017	12,56	22 728 717	6,72	29 106 480	7,84
Прочие валюты	3 009 486	2,87	809 516	0,53	1 849 211	0,55	2 580 678	0,70
<b>Итого</b>	<b>104 859 760</b>	<b>100,00</b>	<b>153 167 536</b>	<b>100,00</b>	<b>338 144 562</b>	<b>100,00</b>	<b>371 152 856</b>	<b>100,00</b>

За период с 01.01.2010г. ставки по кредитам в национальной валюте снизились с 15,3% до 12,7%, в долларах - с 18,4% до 12,8% годовых.



#### 4) Средние процентные ставки по кредитам в разрезе валюты выданных кредитов

Виды валют	Средние процентные ставки, %			
	01.01.2010	01.01.2011	01.01.2012	01.04.2012
Тенге	15,29	15,43	12,43	12,73
Доллары США	18,43	16,01	12,77	12,83
Прочие валюты	14,02	17,49	13,02	11,51

Анализ временной структуры ссудного портфеля показывает, значительную долю долгосрочных займов со сроком кредитования свыше 5 лет. На данный фактор повлияло участие Банка в программе ипотечного кредитования, которая рассчитана на кредитование физических лиц сроком на 15 -20 лет.

#### 5) Временная структура ссудного портфеля по срокам привлечения по состоянию на 01.04.12г.

Сроки	Сумма, тыс. тенге	Доля в %
От 1-до 30 дней	1 601 620	0,4
От 31 до 90 дней	8 479 980	2,3
От 91 до 180 дней	10 555 193	2,8
От 181 до 365 дней	73 098 021	19,7
От 1 до 3 лет	72 658 562	19,6
От 3 до 5 лет	57 481 843	15,5
свыше 5 лет	147 277 637	39,7
<b>Итого</b>	<b>371 152 856</b>	<b>100</b>

#### 6) Временная структура ссудного портфеля по срокам погашения по состоянию на 01.04.12г.

Сроки	Сумма, тыс. тенге	Доля в %
От 1-до 30 дней	40 306 268	10,9
От 31 до 90 дней	56 202 866	15,1
От 91 до 180 дней	33 641 048	9,1
От 181 до 365 дней	52 804 091	14,2
От 1 до 3 лет	96 874 382	26,1
От 3 до 5 лет	45 620 158	12,3
свыше 5 лет	45 704 043	12,3
<b>Итого</b>	<b>371 152 856</b>	<b>100</b>

Банк формирует достаточный уровень провизий, для минимизации кредитных рисков. Доля стандартных займов за период с 01.01.2010г. по 01.04.12г. увеличилась с 54% до 83%. Основное снижение роста сомнительных займов произошло по группе кредитов – сомнительные первой категории (при своевременной и полной оплате платежа), связанное с улучшением финансового состояния заемщиков. Завершение глобального финансового кризиса вместе с ростом стоимости сырьевых товаров оказал позитивное влияние на реальный сектор экономики Казахстана, что в свою очередь привело к улучшению финансового состояния заемщиков.

#### 7) Классификация ссудного портфеля\*

Группа кредита	тыс. тенге							
	01.01.2010		01.01.2011		01.01.2012		01.04.2012	
	Объем	%	Объем	%	Объем	%	Объем	%

<b>Стандартные</b>	56 498 246	54	97 677 045	65	272 815 217	82	301 870 591	83
<b>Сомнительные:</b>	44 415 278	42	46 716 651	31	53 749 630	16	56 953 400	15
1 сомнительные первой категории – при своевременной и полной оплате платежей;	27 377 232	26	29 842 166	20	38 925 339	12	40 114 742	11
2 сомнительные 2 категории – при задержке или неполной оплате платежей;	4 674 040	4	5 860 417	4	1 062 457	0	1 367 662	0
3 сомнительные 3 категории – при своевременной и полной оплате платежей;	6 081 838	6	3 191 440	2	7 201 728	2	5 343 548	1
4 сомнительные 4 категории – при задержке или неполной оплате платежей;	3 791 138	4	3 723 975	2	2 955 509	1	7 289 352	2
5 сомнительные 5 категории	2 491 030	2	4 098 653	3	3 604 597	1	2 838 096	1
<b>Безнадежные</b>	4 282 943	4	4 894 210	4	6 083 921	2	6 206 520	2
<b>ИТОГО</b>	<b>105 196 467</b>	<b>100</b>	<b>149 287 906</b>	<b>100</b>	<b>332 648 768</b>	<b>100</b>	<b>365 030 511</b>	<b>100</b>

\* с учетом требований уполномоченного органа (представлены суммы основного долга)

### 8) Сформированные провизии по судному портфелю\*

Группа кредита		тыс. тенге							
		01.01.2010		01.01.2011		01.01.2012		01.04.2012	
		Объем	%	Объем	%	Объем	%	Объем	%
<b>Стандартные</b>									
<b>Сомнительные:</b>		4 598 576	52	5 263 602	52	5 794 564	49	7 007 401	53
1	сомнительные первой категории – при своевременной и полной оплате платежей;	1 038 929		1 170 856	12	1 665 359	14	1 770 028	13
			12						
2	сомнительные 2 категории – при задержке или неполной оплате платежей;	467 404		479 858	5	104 017	1	123 252	1
			5						
3	сомнительные 3 категории – при своевременной и полной оплате платежей;	911 171		632 567	6	1 440 810	12	1 069 236	8
			10						
4	сомнительные 4 категории – при задержке или неполной оплате платежей;	947 784		930 994	9	738 944	6	2 625 863	20
			11						
5	сомнительные 5 категории	1 233 288	14	2 049 327	20	1 845 434	16	1 419 022	11
<b>Безнадежные</b>		4 282 967	48	4 894 210	48	6 086 072	51	6 207 648	47
<b>ИТОГО</b>		<b>8 881 543</b>	<b>100</b>	<b>10 157 812</b>	<b>100</b>	<b>11 880 636</b>	<b>100</b>	<b>13 215 049</b>	<b>100</b>

\* с учетом требований уполномоченного органа.

Банк придерживается консервативной политики по формированию провизий, в этих целях Банком сформирован адекватный размер провизий. На 01.04.2012г. Банком сформированы провизии в размере 13 215 049 тыс.тенге, что составило 3,6% к судному портфелю Банка. За период с 01.01.2010г. провизии увеличились на 4 333 506 тыс.тенге или на 48,8%.

### 9) Информация о наиболее крупных заемщиках, на долю которых приходится 10 и более процентов от размера собственного капитала.

По состоянию на 01.04.12г. Банком были выданы ссуды, которые превышали 10% суммы собственного капитала, 25 заемщикам на общую сумму 164 498 327 тыс. тг. Доля данных выданных ссуд в судном портфеле Банка составляет 43%.

**6. Средства в банках и других финансовых организациях\***

тыс. тг

Наименование дебитора	01.01.2010**		01.01.2011		01.01.2012		01.04.2012	
	сумма	% ставка	сумма	сумма	сумма	% ставка	сумма	% ставка
АО "Банк ЦентрКредит" (Казахстан)	210 170	12,5	89 029	9,5	128 096	0,5	129 258	0,5
АО "Народный сберегательный банк Казахстана"	541 785	-	253 619	-	319 095	-	660 991	-
CITIBANK,N.A. (США)	550 193	-	-	-	-	-	-	-
Wachovia Bank N.A. (США)	44 538	-	-	-	-	-	-	-
ING Bank, (Нидерланды)	31 240	-	-	-	-	-	-	-
BARCLAYS BANK PLC (Великобритания)	-	-	-	-	-	-	184 713	-
ОАО "Плюс Банк" (г.Омск) Россия	-	-	2 262 477	3,54	2 343 354	7,94	2 342 806	7,9
АО "Эксимбанк Казахстан"	-	-	1 034 833	11	1 028 500	9	1 005 250	9
АО «Альфа-Банк» (Казахстан)	-	-	43 428	10,0	176299	-	1732503	-
АО «Нурбанк» (Казахстан)	-	-	15 000	8,3	15 088	-	15 088	-
АО «АТФ Банк»	-	-	-	-	173 994	-	121 386	-
ДБ АО «Сбербанк России»	-	-	-	-	10 011	-	10 011	-
ДБ АО «ВТБ Банк»	-	-	-	-	90 329	-	91 296	-
АО "Валют-Транзит Банк" (основной долг)	48 130	-	48 130	-	48 130	-	48 130	-
АО "Валют-Транзит Банк" (резерв под обеспечение)	-48 130	-	-48 130	-	-48 130	-	-48 130	-
Резервные требования Национального Банка РК	-	-	3 148 170	-	9 316 220	-	10 975 429	-
Прочие транзитные счета	-	-	-	-	5	-	88	-
<b>Итого</b>	<b>1 377 926</b>		<b>6 846 556</b>		<b>13 600 991</b>		<b>15 694 731</b>	

\*- без учета Обратного репо.

\*\*- без учета счетов типа «ностро» в банках – корреспондентах ( на 01.01.2010г.)

**Структура средств по видам размещения и средние % ставки**

Вид размещения	01.01.2010		01.01.2011		01.01.2012		01.04.2012	
	сумма	% ставка	сумма	% ставка	сумма	% ставка	сумма	% ставка
Межбанковские вклады и займы	1 377 926	1,91	6 846 556	3,04	13 600 991	2,0	15 694 731	1,6
Обратное «Репо»	24 573 568	0,53	-	-	341 025	1,1	-	-
<b>Итого</b>	<b>25 951 494</b>		<b>6 846 556</b>		<b>13 942 016</b>		<b>15 694 731</b>	

По состоянию на 01.04.12г. операции Обратного репо отсутствуют. Основными финансовыми инструментами по операциям Обратного репо на 01.01.10г. являются государственные ценные бумаги (78,9% приходится на ценные бумаги НБ РК, 20,8 % - на казначейские обязательства Минфина РК, 03% - прочие корпоративные ценные бумаги), на 01.01.12г. - из Нот НБ РК (57,5%), корпоративных долевых инструментов (52,5%).

### Валютная структура размещения

Виды валют	01.01.2010		01.01.2011		01.01.2012		01.04.2012	
	Объем	Доля в %	Объем	Доля в %	Объем	Доля в %	Объем	Доля в %
Тенге	24 783 738	95,50	4 330 294	63,25	8 963 347	64,29	11 541 023	73,53
Доллары США	1 167 924	4,50	2 516 262	36,75	3 662 449	26,26	2 902 503	18,50
Прочие валюты	-	-	-	-	1 316 220	9,45	1 251 205	7,97
<b>Итого</b>	<b>25 951 494</b>	<b>100</b>	<b>6 846 556</b>	<b>100</b>	<b>13 942 016</b>	<b>100</b>	<b>15 694 731</b>	<b>100</b>

Анализ структуры размещения показывает, что доля тенговых средств, размещенных в банках и др. финансовых организациях, преобладает над размещением средств в валюте. По состоянию на 01.04.2012 года доля размещения средств в тенге составила 73,53%, что превышает аналогичный показатель начала 2012г. на 9,24%.

### Средние процентные ставки размещенных средств в разрезе валюты

Виды валют	Средние процентные ставки, %			
	01.01.2010	01.01.2011	01.01.2012	01.04.2012
Тенге	8,62	12,3	5,7	5,6
Доллары США	4,66	-	2,9	2,8
Прочие валюты	-	-	-	-

В разрезе валют процентные ставки размещенных средств в банках и других финансовых организациях имеют тенденцию к снижению.

### 7. Средняя доходность в годовом измерении за последние три года отдельно по финансовым активам, выданным ссудам, прочим доходным активам.

Обеспечение конкурентоспособности продуктов Банка, снижение ставки рефинансирования, регулирование ставок привлечения депозитов, а также изменения в политике ценообразования Банка явились основными факторами снижения доходности активов банка по состоянию на 01.04.12 г.

Статьи актива	Доходность активов, в %			
	01.01.2010	01.01.2011	01.01.2012	01.04.2012
Ценные бумаги	6,74	3,37	3,80	2,06
Займы клиентам	16,67	16,37	13,44	12,33
Займы предоставленные другим банкам	4,87	-	9,28	8,95
Вклады размещенные в других банках	6,27	1,66	2,45	5,54
<b>Общая средняя доходность по процентным активам</b>	<b>14,40</b>	<b>12,48</b>	<b>11,70</b>	<b>10,85</b>

### 8. Банками не заполняется.

## П А С С И В Ы

Обязательства	01.01.2010	01.01.2011	01.01.2012	01.04.2012
Средства Правительства РК	90 689	51 186	15 488	10 261
Счета и депозиты банков и пр. фин. институтов	14 674 168	11 984 480	17 761 043	16 459 457
Текущие счета и депозиты клиентов	119 119 150	176 680 054	342 742 366	406 547 457
Выпущенные долговые ценные бумаги	17 687 610	8 805 064	8 549 009	8 475 854
Субординированный долг **	6 886 279	6 467 424	16 201 225	21 057 330
Кредитная задолженность по сделкам "репо"	0	0	18 589 041	0
Прочие обязательства, <b>в том числе:</b>	1 205 149	850 734	2 366 913	3 778 863
<i>незаработанная часть страховой премии</i>			1 471 588	1 690 046
<i>прочие кредиторы</i>			155 010	392 648
<i>дивиденды к уплате</i>			250 529	312 806
<b>Итого обязательства</b>	<b>159 663 045</b>	<b>204 838 942</b>	<b>406 225 085</b>	<b>456 329 222</b>

\*\* субординированный долг включает в себя субординированные облигации, кумулятивные привилегированные акции и субординированные займы.

Пассивные операции, обеспечивающие фондирование Банка, демонстрируют неуклонный рост объемов и имеют стабильную динамику роста.

По состоянию на 1 апреля 2012 года с начала года прирост обязательств банка составил 12% или 50 104 млн. тенге. За 2011 год совокупные обязательства увеличились в сравнении с 2010 годом на 98%, в 2010 году относительно 2009 года прирост составил 28%.

Основной статьей обязательств является привлечение средств на текущие и депозитные счета клиентов, где сохраняется положительная динамика роста с увеличением удельного веса в общих обязательствах с 75% до 89% по состоянию на 01.04.2012г.

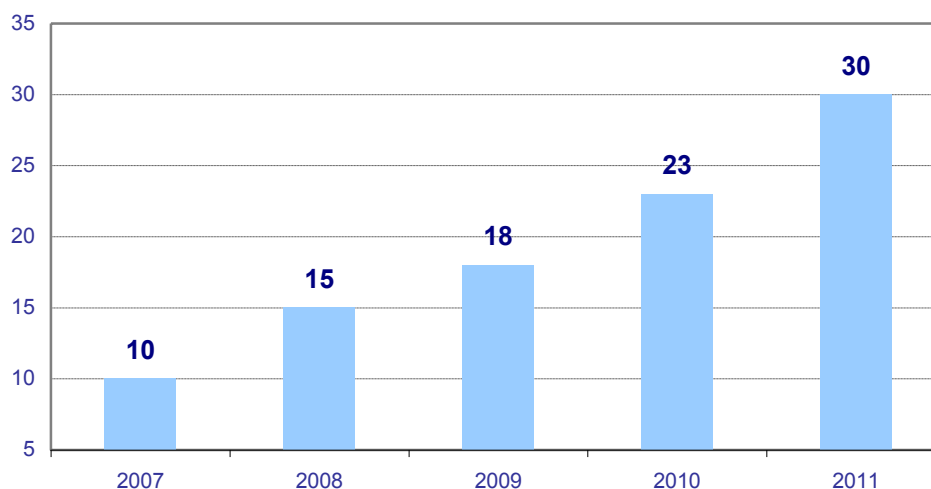
Обязательства	2009	2010	2011
	изменения, прирост % (+,-)		
Средства Правительства РК	-44	-70	-34
Счета и депозиты банков и прочих фин. институтов	-18	48	-7
Текущие счета и вклады клиентов	48	94	19
Выпущенные долговые ценные бумаги	-50	-3	-1
Субординированный долг	-6	151	30
Прочие обязательства	-29	178	60
<b>Итого обязательства</b>	<b>28</b>	<b>98</b>	<b>12</b>

### 1. Акционерный капитал

<b>Объявленные акции, всего</b>	80 000 000 шт.
<b>В том числе:</b>	
Простые акции	77 500 000 шт.
Привилегированные акции	2 500 000 шт.
<b>Оплаченные акции, всего*</b>	30 000 000 шт.
<b>В том числе:</b>	
Простые акции	27 500 000 шт.
Привилегированные акции	2 500 000 шт.
<b>Неразмещенные акции, всего</b>	50 000 000 шт.
<b>Выкупленные акции</b>	Не имеется

\* оплаченный уставный капитал дан без учета элиминирования с дочерней компанией АО «Цесна Капитал».

По состоянию на 01.04.12г. объявленный уставный капитал составляет 80 000 000 тыс. тг., оплаченный уставный капитал составляет 30 000 000 тыс. тг. Неразмещенные акции составляют 50 млн. шт. Размещение акций производилось на организованном и неорганизованном рынке среди неограниченного круга инвесторов в соответствии с законодательством Республики Казахстан.

**Динамика формирования уставного капитала, млрд. тенге**

**Структура акционерного (уставного) капитала.**

Структура уставного капитала	01.01.2010	01.01.2011	01.01.2012	01.04.2012*
	Сумма, тыс. тг	Сумма, тыс. тг	Сумма, тыс. тг	Сумма, тыс. тг
<b>Простые акции</b>	15 500 000	20 500 000	27 500 000	27 500 000
<b>Привилегированные акции</b>	2 500 000	2 500 000	2 500 000	2 500 000
<b>ИТОГО</b>	<b>18 000 000</b>	<b>23 000 000</b>	<b>30 000 000</b>	<b>30 000 000</b>

\* уставный капитал дан с учетом требований уполномоченного органа и без учета элиминирования с дочерней компанией АО «Цесна Капитал».

За три последних года выплаты дивидендов по простым акциям Банка в соответствии с решениями общих собраний его акционеров не производились. По привилегированным акциям за данный период **ежегодно** производились выплаты в размере 250 млн. тг. из расчета 100 тенге на 1 привилегированную акцию.

**2. Средства банков и других финансовых организаций.**
**Средства, привлеченные от банков и других финансовых организаций\***

Наименование дебитора	01.01.2010		01.01.2011		01.01.2012		01.04.2012	
	сумма	% ставка	сумма	% ставка	Сумма	% ставка	сумма	% ставка
Займы, полученные от Правительства РК, местных исполн. органов	90 689	4,43	51 186	4,43	15 488	4,6	10 261	4,6
Landesbank Berlin AG/ Германия	234 401	2,39	145 552	2,52	80 824	3,18	54 944	2,50
Anglo-Romanian Bank Limited/Великобритания	193 407	5,15	31 652	4,66	-	-	-	-
Export Development Canada (EDC)/ Канада	253 520	2,46	150 133	2,06	104 120	2,29	96 612	2,43
Deere Credit. Inc./ США	115 023	1,33	69 883	1,19	18 149	1,102	9 017	1,65
ДБ АО «Сбербанк России»	-	-	-	-	-	-	37 154	4,98
Commerzbank AG/Германия	-	-	-	-	-	-	24 823	5,9
АО "Фонд развития предпринимательства «Даму» / Казахстан	10 145 285	8,44	9 304 356	8,40	7 899 760	7,73	7 600 519	8,16
АО "Евразийский банк"/	3 717 270	11,00	-	-	-	-	-	-

Казахстан									
АО "Нурбанк"/ Казахстан	-	-	1 259 929	10,50	-	-	-	-	-
АО "Банк ЦентрКредит"/ Казахстан	4 237	-	2 232	-	-	-	-	-	-
ОАО "Плюс Банк"/ Россия	-	-	1 006 181	8,50	937 156	8	1 042 381	8	
АО "Банк Развития Казахстана"	-	-	-	-	6 694 819	6,5	6 801 618	6,5	
АО "Темірбанк"	-	-	-	-	717 383	6	-	-	
АО "Шинхан Банк Казахстан"	-	-	-	-	1 176 847	4,5	584 008	7,0	
АО "Жилищный строительный сберегательный банк Казахстана"	-	-	-	-	98 901	3	166 657	3	
Прочие транзитные счета в банках	11 025	-	14 562	-	33 084	-	41 724	-	
Halden Invest and Finance S.A. / Лихтенштейн (субординир. долг)	1 005 565	5,22	925 336	5,55	901 084	5,88	926 511	5,33	
Mansfield Sales Limited/ Сейшельские острова (субордин. долг)	145 246	14,0	-	-	-	-	-	-	
Ockwell Trade & Invest Corp./ Британские Виргинские острова (субординир. долг)	237 536	8,0	-	-	-	-	-	-	
<b>Итого</b>	<b>16 153 204</b>		<b>12 961 002</b>		<b>18 677 615</b>		<b>17 396 229</b>		

Финансовые средства, привлеченные от банков и других финансовых организаций на 01.01.12г. составляют 18,7 млрд. тенге, что превышает привлеченные ресурсы по сравнению с началом 2010 года на 15,8%. По состоянию на 01.04.2012 года основную долю в общем объеме привлеченных средств от банков и других финансовых организаций занимают средства АО «Фонд развития малого предпринимательства» (43,7% или 7,6 млрд. тенге), а также средства АО «Банк Развития Казахстана» (39,1% или 6,8 млрд. тенге).

#### Структура по видам привлечения и средние % ставки

тыс.тг.

Вид размещения	01.01.2010		01.01.2011		01.01.2012		01.04.2012	
	сумма	% ставка	сумма	% ставка	сумма	% ставка	сумма	% ставка
Займы, полученные от Правительства РК, местных исполн. органов, национ. управляющих холдингов	90 689	4,43	51 186	4,43	15 488	4,6	10 261	4,6
М/б вклады и займы	14 674 168	8,83	11 984 480	9,24	17 761 043	6,90	16 459 457	7,3
Субординированный долг*	1 388 347	6,62	925 336	5,553	901 084	5,882	926 511	5,33
Операции «Репо»	-	-	-	-	18 589 041	1,11	-	-
<b>Итого</b>	<b>16 153 204</b>	<b>8,61</b>	<b>12 961 002</b>	<b>8,99</b>	<b>37 266 656</b>		<b>17 396 229</b>	

\* субординированный долг дан без учета выпущенных субординированных облигаций.

По состоянию на 01.04.12г. операции Репо отсутствуют. Финансовыми инструментами по операциям Репо ( на 01.01.12г) являются Казначейские облигации Минфина (41%) и Ноты Национального Банка (51%).

#### Валютная структура привлечения

тыс. тенге

Виды валют	01.01.2010		01.01.2011		01.01.2012		01.04.2012	
	Объем	Доля в %	Объем	Доля в %	Объем	Доля в %	Объем	Доля в %
Тенге	14 098 491	87,28	10 615 488	81,90	34 589 669	92,82	15 163 063	87,16
Доллары США	809 752	5,01	266 669	2,06	724 839	1,95	142 783	0,82
Евро	1 239 966	7,68	1 071 067	8,26	981 908	2,63	1 006 278	5,78
Прочие валюты	4995	0,03	1 007 778	7,78	970 240	2,60	1 084 105	6,23

<b>Итого</b>	<b>16 153 204</b>	<b>100</b>	<b>12 961 002</b>	<b>100</b>	<b>37 266 656</b>	<b>100</b>	<b>17 396 229</b>	<b>100</b>
--------------	-------------------	------------	-------------------	------------	-------------------	------------	-------------------	------------

Основная доля привлеченных средств по состоянию на 01.04.2012г. предоставлена в национальной валюте – 87,16%.

#### Средние процентные ставки привлеченных средств в разрезе валюты

Виды валют	Средние процентные ставки, %			
	01.01.2010	01.01.2011	01.01.2012	01.04.2012
Тенге	9,189	8,65	7,08	7,31
Доллары США	4,5961	2,19	2,02	3,04
Евро	4,69	5,14	5,66	5,19
Прочие валюты	-	8,50	8	8

Сведения об имеющихся у эмитента открытых кредитных линиях от других организаций по состоянию на 01.04.12г.

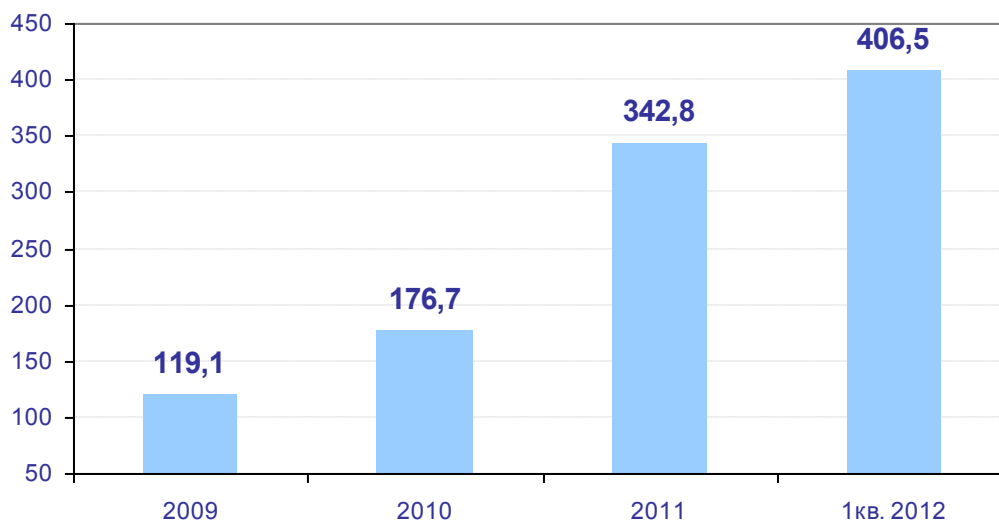
№ п/п	Наименование соглашения	Срок размещения денежных средств в Банке	Сумма, тыс. тг
1.	Кредитное соглашение об обусловленном размещении средств б/н от 06.12.2007 г. с АО «Фонд развития предпринимательства «Даму»	До 01.12.2014 г.	3 050 000
2.	Кредитное соглашение об обусловленном размещении средств №11 от 15.04.2008 г. с АО «Фонд развития предпринимательства «Даму»	До 01.12.2014 г.	1 118 893
3.	Кредитное соглашение об обусловленном размещении средств №19 от 22.08.2008 г. с АО «Фонд развития предпринимательства «Даму»	До 01.12.2014 г.	1 000 000
4.	Кредитное соглашение № 8 - ДР по финансированию проектов малого и среднего предпринимательства от 12.01.2009 г. с АО «Фонд развития предпринимательства «Даму»	До 30.09.2015 г.	833 662
5.	Генеральное соглашение между акционерным обществом «Фонд национального благосостояния «Самрук-Казына», акционерным обществом «Фонд развития предпринимательства «Даму» и банками второго уровня о размещении средств в банках второго уровня для последующего кредитования субъектов малого и среднего предпринимательства №33-ЗСП от 14.02.2009 г.	До 29.02.2016 г.	3 300 000
6.	Кредитное соглашение № 10 ДР по финансированию проектов малого и среднего предпринимательства от 05.05.09г. с АО «Фонд развития предпринимательства «Даму»	До 30.09.2015 г.	25 634
7.	Кредитное соглашение о финансировании лизинговых сделок субъектов малого и среднего бизнеса №319-7-л от 10.11.11г. с АО «Фонд развития предпринимательства «Даму»	До 01.01.2017г.	153 000
8.	Кредитный договор об обусловленном размещении средств №253-9-ЖП/Р от 25.11.10г. с АО «Фонд развития предпринимательства «Даму»	До 01.11.2015 г.	500 000
9.	Кредитный договор об обусловленном размещении средств №5-МКО/Р-206 от 20.09.10г. с АО «Фонд развития предпринимательства «Даму»	До 01.07.2015г.	500 000
	<b>ИТОГО</b>		<b>10 481 189</b>



### 3. Депозиты (вклады) клиентов.

За рассматриваемые периоды депозитная база Банка существенно улучшилась. Объем депозитов по состоянию на 01.04.12г. в целом по банку составляет 406,5 млрд. тенге, из них депозиты населения (вклады физических лиц) составляют 114,5 млрд. тенге или 28,2% от общего объема депозитов. Депозиты юридических лиц составляют 290,4 млрд. тенге или 71,4% от общего объема депозитов. По сравнению с первым кварталом текущего года депозитная база возросла в 2,4 раза. Приток депозитов вызван созданием привлекательных условий для юридических и физических лиц относительно рынка.

Депозиты, млрд. тенге



#### 1) Динамика депозитов в разрезе юридических и физических лиц

тыс. тг

	01.01.2010		01.01.2011		01.01.2012		01.04.2012	
	объем	доля %	объем	доля %	объем	доля %	объем	доля %
Юридические лица	81 909 945	68,8	116 437 981	65,9	242 030 232	70,62	290 400 567	71,44
Физические лица	36 706 539	30,8	59 459 827	33,7	99 477 581	29,02	114 582 751	28,18
Начисленные проценты	502 666	0,4	782 246	0,4	1 234 553	0,36	1 564 139	0,38
<b>Итого</b>	<b>119 119 150</b>	<b>100</b>	<b>176 680 054</b>	<b>100</b>	<b>342 742 366</b>	<b>100</b>	<b>406 547 457</b>	<b>100</b>

Объем срочных депозитов и депозитов до востребования постоянно увеличивается. По состоянию на 01 апреля 2012 года в общей структуре депозитов Банка доля срочных депозитов составляет 66,7%, тогда как доля депозитов до востребования – 33,3%. На 01.01.12г. объем срочных депозитов вырос на 92% по сравнению с аналогичным периодом прошлого года, объем депозитов до востребования возрос практически в 2 раза.

#### 2) Динамика депозитов в разрезе срочных депозитов и депозитов до востребования

тыс. тг

	01.01.2010		01.01.2011		01.01.2012		01.04.2012	
	объем	доля %	объем	доля %	объем	доля %	объем	доля %
Текущие счета и депозиты до востребования	37 205 424	31,2	49 973 577	28,3	100 497 953	29,32	135 249 536	33,27
Срочные депозиты	81 913 726	68,8	126 706 477	71,7	242 244 413	70,68	271 297 921	66,73
<b>Итого</b>	<b>119 119 150</b>	<b>100</b>	<b>176 680 054</b>	<b>100</b>	<b>342 742 366</b>	<b>100</b>	<b>406 547 457</b>	<b>100</b>

### 3) Средние процентные ставки по депозитам юридических и физических лиц в разрезе валюты

	01.01.2010		01.01.2011		01.01.2012		01.04.2012	
	объем тыс. тг.	%	объем тыс. тг.	%	объем тыс. тг.	%	объем тыс. тг.	%
Тенге	90 194 450	6,48	137 378 280	6,13	302 586 751	5,00	349 101 855	4,00
Доллар США	22 972 629	8,30	34 489 131	7,63	32 220 563	6,00	49 226 274	6,30
Прочие валюты	5 952 071	7,29	4 812 643	7,17	7 935 052	6,00	8 219 328	5,00
<b>Итого</b>	<b>119 119 150</b>		<b>176 680 054</b>		<b>342 742 366</b>		<b>406 547 457</b>	

Данные по видам депозитов физических лиц с разбивкой по срокам размещения вкладов на 01.04.12г. показывают, что значительную долю в общем объеме депозитной базы физических лиц составляют депозиты со сроком размещения от 1 до 3 месяцев (88,5%), депозиты до востребования – 10,3%, доля депозитов свыше 5 лет составляет минимальное значение – 0,06%. Распределение доли по депозитам юридических лиц представляют следующую картину: депозиты до востребования - 77,2%, от 3 мес. до 1 года – 10,4%, от 1 до 3 мес. – 7,1%.

### 4) Информация по депозитам юридических и физических лиц с разбивкой по срокам размещения по состоянию на 01.04.12г.

тыс. тг

	Юридические лица	доля %	Физические лица	доля %	Итого
До востребования и менее 1 месяца	224 987 229	77,19	11 824 284	10,28	236 811 513
От 1 до 3 мес.	20 819 771	7,14	101 793 894	88,47	122 613 665
От 3 мес. до 1 года	30 181 536	10,36	592 445	0,51	30 773 981
От 1 года до 5 лет	9 711 806	3,33	297 589	0,26	10 009 395
Свыше 5 лет	4 700 225	1,61	74 539	0,06	4 774 764
Начисленные %	1 088 655	0,37	475 484	0,42	1 564 139
<b>Итого</b>	<b>291 489 222</b>	<b>100</b>	<b>115 058 235</b>	<b>100</b>	<b>406 547 457</b>

### 5) Информация по депозитам юридических и физических лиц с разбивкой по срокам погашения по состоянию на 01.04.2012г.

тыс.тг

	Юридические лица	доля %	Физические лица	доля %	Итого*
До востребования и менее 1 месяца	144 691 775	49,64	11 545 917	10,03	156 237 692
От 1 до 3 мес.	46 706 460	16,02	8 845 081	7,69	55 551 541
От 3 мес. до 1 года	63 510 975	21,79	17 423 771	15,14	80 934 746
От 1 года до 5 лет	31 840 519	10,92	76 674 358	66,64	108 514 877
Свыше 5 лет	4 739 493	1,63	569 108	0,50	5 308 601
<b>Итого</b>	<b>291 489 222</b>	<b>100</b>	<b>115 058 235</b>	<b>100</b>	<b>406 547 457</b>

\* - начисленные % учтены вместе с суммой основного долга.

Следует отметить, что в депозитной базе юридических лиц по срокам погашения преобладают депозиты до востребования и менее 1 месяца, доля которых по состоянию на 01.04.12г. составляет 49,6%. В разрезе депозитов физических лиц значительно преобладают депозиты по срокам погашения от 1 года до 5 лет (66,6%).

#### 4. Выпуски долговых ценных бумаг.

По состоянию на 01.04.12г. в обращении находятся следующие виды облигаций АО «Цеснабанк» :

Второй выпуск облигаций	
Вид выпускаемых облигаций	именные купонные без обеспечения

<b>Количество выпускаемых облигаций</b>	3 000 000 000 (Три миллиарда ) шт.
<b>Общий объем выпуска</b>	3 000 000 000 (Три миллиарда ) тг..
<b>Номинальная стоимость облигаций</b>	1 (Один) тенге
<b>Ставка вознаграждения</b>	Ставка вознаграждения – 9% годовых от номинальной стоимости облигаций.
<b>Дата начала обращения</b>	08.08.05г.
<b>Периодичность выплаты вознаграждения</b>	2 раза в год
<b>Дата погашения</b>	08.08.12г.
<b>Количество размещенных облигаций</b>	3 000 000 000 шт.
<b>Общий объем привлеченных средств от размещения облигаций.</b>	2 826 704 тыс. тг.

<b>Третий выпуск облигаций в пределах первой облигационной программы</b>	
<b>Вид выпускаемых облигаций</b>	именные купонные субординированные без обеспечения
<b>Количество выпускаемых облигаций</b>	3 000 000 000 (Три миллиарда ) шт.
<b>Общий объем выпуска</b>	3 000 000 000 (Три миллиарда ) тг..
<b>Номинальная стоимость облигаций</b>	1 (Один) тенге
<b>Ставка вознаграждения</b>	Купонная ставка плавающая, зависящая от уровня инфляции. Данная ставка пересматривается Советом Директоров каждые 6 месяцев и определяться по формуле: $r = i + m$ где $r$ – купонная ставка; $i$ – инфляция, рассчитываемая как прирост/снижение индекса потребительских цен (значение индекса в процентах минус 100%), публикуемого Агентством Республики Казахстан по статистике за последние 12 месяцев, предшествующих двум месяцам до даты выплаты очередного купонного вознаграждения); $m$ – фиксированная маржа в 1% годовых. Значение верхнего предела ставки устанавливается на уровне 10%, нижнего ( при дефляции) – 6%. По состоянию на 01.04.12г. ставка вознаграждения равна 9,0% годовых от номинальной стоимости облигаций.
<b>Дата начала обращения</b>	28.06.06г.
<b>Периодичность выплаты вознаграждения</b>	2 раза в год
<b>Дата погашения</b>	28.06.14г.
<b>Количество размещенных облигаций</b>	2 930 582 000 шт.
<b>Общий объем привлеченных средств от размещения облигаций.</b>	2 805 915,7 тыс. тг.

<b>Четвертый выпуск облигаций в пределах первой облигационной программы</b>	
<b>Вид выпускаемых облигаций</b>	именные купонные ипотечные с обеспечением
<b>Количество выпускаемых облигаций</b>	4 000 000 000 (Четыре миллиарда ) шт.
<b>Общий объем выпуска</b>	4 000 000 000 (Четыре миллиарда ) тг..
<b>Номинальная стоимость облигаций</b>	1 (Один) тенге
<b>Ставка вознаграждения</b>	Купонная ставка плавающая, зависящая от уровня инфляции. Данная ставка пересматривается Советом Директоров каждые 6 месяцев и определяться по формуле: $r = i + m$ где $r$ – купонная ставка; $i$ – инфляция, рассчитываемая как прирост/снижение индекса потребительских цен ( значение индекса в процентах минус 100%), публикуемого Агентством Республики Казахстан по статистике за последние 12 месяцев, предшествующих двум месяцам до даты выплаты очередного купонного вознаграждения); $m$ – фиксированная маржа в 1% годовых. Значение верхнего предела ставки устанавливается на уровне 10%, нижнего ( при дефляции) – 6%. По состоянию на 01.04.12г. ставка вознаграждения равна 9,0% годовых от номинальной стоимости облигаций.
<b>Дата начала обращения</b>	14.12.06г.
<b>Периодичность выплаты вознаграждения</b>	2 раза в год
<b>Дата погашения</b>	14.12.15г.
<b>Количество размещенных облигаций</b>	2 520 000 000 шт.
<b>Общий объем привлеченных средств от размещения облигаций.</b>	2 304 564,6 тыс. тг.

<b>Первый выпуск облигаций в пределах второй облигационной программы</b>	
<b>Вид выпускаемых облигаций</b>	именные купонные без обеспечения
<b>Количество выпускаемых облигаций</b>	4 000 000 000 (Четыре миллиарда ) шт.
<b>Общий объем выпуска</b>	4 000 000 000 (Четыре миллиарда ) тг..
<b>Номинальная стоимость облигаций</b>	1 (Один) тенге
<b>Ставка вознаграждения</b>	Ставка вознаграждения – 7,5% годовых от номинальной стоимости облигаций.
<b>Дата начала обращения</b>	11.07.07г.
<b>Периодичность выплаты вознаграждения</b>	2 раза в год
<b>Дата погашения</b>	11.07.27г.

<b>Количество размещенных облигаций</b>	3 484 200 000 шт.
<b>Общий объем привлеченных средств от размещения облигаций.</b>	2 322 327,9 тыс.тг.

<b>Второй выпуск облигаций в пределах второй облигационной программы</b>	
<b>Вид выпускаемых облигаций</b>	именные купонные субординированные без обеспечения
<b>Количество выпускаемых облигаций</b>	5 500 000 000 (Пять миллиардов пятьсот миллионов ) шт.
<b>Общий объем выпуска</b>	5 500 000 000 (Пять миллиардов пятьсот миллионов ) тг.
<b>Номинальная стоимость облигаций</b>	1 (Один) тенге
<b>Ставка вознаграждения</b>	Ставка вознаграждения – 8% годовых от номинальной стоимости облигаций.
<b>Дата начала обращения</b>	13.04.11г.
<b>Периодичность выплаты вознаграждения</b>	2 раза в год
<b>Дата погашения</b>	13.04.18г.
<b>Количество размещенных облигаций</b>	5 500 000 000 шт.
<b>Общий объем привлеченных средств от размещения облигаций.</b>	5 500 001,5 тыс.тг.

<b>Третий выпуск облигаций в пределах второй облигационной программы</b>	
<b>Вид выпускаемых облигаций</b>	именные купонные без обеспечения
<b>Количество выпускаемых облигаций</b>	6 000 000 000 (Шесть миллиардов ) шт.
<b>Общий объем выпуска</b>	4 000 000 000 (Четыре миллиарда ) тг..
<b>Номинальная стоимость облигаций</b>	1 (Один) тенге
<b>Ставка вознаграждения</b>	Ставка вознаграждения – 6% годовых от номинальной стоимости облигаций.
<b>Дата начала обращения</b>	12.07.11г.
<b>Периодичность выплаты вознаграждения</b>	2 раза в год
<b>Дата погашения</b>	12.07.14г.
<b>Количество размещенных облигаций</b>	1 999 990 000 шт.
<b>Общий объем привлеченных средств от размещения облигаций.</b>	1 964 405,2 тыс.тг.

<b>Четвертый выпуск облигаций в пределах второй облигационной программы</b>	
<b>Вид выпускаемых облигаций</b>	именные купонные субординированные без обеспечения
<b>Количество выпускаемых облигаций</b>	4 500 000 000 (Четыре миллиарда пятьсот миллионов ) шт.
<b>Общий объем выпуска</b>	4 500 000 000 (Четыре миллиарда пятьсот миллионов ) тг..
<b>Номинальная стоимость облигаций</b>	1 (Один) тенге
<b>Ставка вознаграждения</b>	Ставка вознаграждения – 8% годовых от номинальной стоимости облигаций.
<b>Дата начала обращения</b>	30.06.11г.
<b>Периодичность выплаты вознаграждения</b>	2 раза в год
<b>Дата погашения</b>	30.06.18г.
<b>Количество размещенных облигаций</b>	4 500 000 000 шт.
<b>Общий объем привлеченных средств от размещения облигаций.</b>	3 979 508,6 тыс.тг.

<b>Первый выпуск облигаций в пределах третьей облигационной программы</b>	
<b>Вид выпускаемых облигаций</b>	именные купонные субординированные без обеспечения
<b>Количество выпускаемых облигаций</b>	5 000 000 000 (Пять миллиардов ) шт.
<b>Общий объем выпуска</b>	5 000 000 000 (Пять миллиардов ) тг..
<b>Номинальная стоимость облигаций</b>	1 (Один) тенге
<b>Ставка вознаграждения</b>	Ставка вознаграждения – 8% годовых от номинальной стоимости облигаций.
<b>Дата начала обращения</b>	01.02.12г.
<b>Периодичность выплаты вознаграждения</b>	2 раза в год
<b>Дата погашения</b>	01.02.19г.
<b>Количество размещенных облигаций</b>	5 000 000 000 шт.
<b>Общий объем привлеченных средств от размещения облигаций.</b>	4 765 365, 0 тыс.тг.

Средства, полученные в результате выпуска и размещения облигаций, были использованы с целью диверсификации и увеличения срочности привлеченных ресурсов для поддержания ликвидности Банка, кредитования малого и среднего бизнеса, реализации программы ипотечного кредитования, кредитования реального сектора экономики.

#### **5. Банками не заполняется.**

## ФИНАНСОВЫЕ РЕЗУЛЬТАТЫ

### 1. Анализ финансовых результатов.

За рассматриваемый период, начиная с 2009 года, наблюдается положительная динамика увеличения чистого дохода. В течение 2011 года получен чистый доход ( прибыль ) в размере 4 139 512 тыс.тенге, за I квартал 2012г. прибыль составила 4 119 818 тыс. тенге.

Увеличение прибыли, в том числе, за счет процентных доходов банка за последние три года обусловлено ростом размера ссудного портфеля банка.

	тыс. тг.			
	01.01.2010	01.01.2011	01.01.2012	01.04.2012
Доходы, связанные с получением вознаграждения	17 801 078	21 153 546	34 630 413	13 573 006
Расходы, связанные с выплатой вознаграждения	11 271 834	13 861 496	19 058 295	6 060 274
<b>Чистый доход, связанный с получением вознаграждения</b>	<b>6 529 244</b>	<b>7 292 050</b>	<b>15 572 118</b>	<b>7 512 732</b>
Доходы, не связанные с получением вознаграждения	4 318 806	4 299 941	6 470 184	3 542 596
Расходы, не связанные с выплатой вознаграждения	6 573 569	8 543 153	13 542 996	4 401 127
Ассигнования на провизии	3 454 556	2 245 348	3 124 498	1 585 537
Подходный налог	313 768	117 536	1 235 296	948 846
<b>Чистый доход</b>	<b>506 157</b>	<b>685 954</b>	<b>4 139 512</b>	<b>4 119 818</b>

Анализ структуры доходов, связанных с получением вознаграждения за рассматриваемый период показывает, что основным источником этих доходов является ссудный портфель банка. Соответственно, процентные доходы по полученным займам занимают наибольшую долю, а именно 97,4% по итогам I квартала 2012г., 95,6% по итогам 2011 года; 93,0% и 89% в 2010 и 2009 годах. Удельный вес процентных доходов по ценным бумагам банка сохраняется невысоким и отмечается его снижение в течение последних лет с 4,1% до 1,9%, что связано со снижением доходности операций с ценными бумагами.

#### Доходы, связанные с получением вознаграждения

	01.01.2010		01.01.2011		01.01.2012		01.04.2012	
	Объем	%	Объем	%	Объем	%	Объем	%
По корреспондентским счетам и размещенным вкладам банка	260 101	1,5	127 239	0,6	245 107	0,7	75 850	0,6
По выданным банком займам	15 839 372	89,0	19 669 501	93,0	33 094 567	95,6	13 221 079	97,4
По ценным бумагам банка	738 307	4,1	632 911	3,0	771 466	2,2	263 781	1,9
Доходы, связанные с получ. возн.по опер."обратное РЕПО" с ц/б	310 279	1,7		0,0			4 199	0,0
Прочие доходы, связанные с получением банком вознаграждения	653 019	3,7	723 895	3,4	519 273	1,5	8 097	0,1
<b>ИТОГО</b>	<b>17 801 078</b>	<b>100</b>	<b>21 153 546</b>	<b>100</b>	<b>34 630 413</b>	<b>100</b>	<b>13 573 006</b>	<b>100</b>

В структуре расходов, связанных с выплатой вознаграждения, основную долю занимают расходы по привлеченным ресурсам на текущие и депозитные счета. Положительная динамика, то есть рост с 69,2% в 2009 году до 89,9% в 2011 наблюдается и в показателях первого квартала 2012года.

Снижение доли расходов, связанных с выплатой по субординированным долгам в 2010 году приостановилось. Однако, в 2011 году и I квартале 2012 года наблюдается их увеличение, что объясняется дополнительным выпуском банком субординированных облигаций.

**Расходы, связанные с выплатой вознаграждения**

тыс.тг.

	01.01.2010		01.01.2011		01.01.2012		01.04.2012	
	Объем	%	Объем	%	Объем	%	Объем	%
По корреспондентским/текущим счетам и привлеченным вкладам клиентов	7 798 739	69,2	12 197 615	88,0	17 136 247	89,9	5 430 904	89,6
По полученным займам	5 316	0,0	3 221	0,0	1 429	0,0	167	0,0
По ценным бумагам	2 741 110	24,3	1 053 673	7,6	902 569	4,7	207 248	3,4
Расходы, связанные с выпл.возн.по операциям "РЕПО" с ценными бумагами	76 041	0,7	45 018	0,3	14 495	0,1	17 624	0,3
Расходы, связанные с выплатой вознаграждения по субординированному долгу	650 628	5,8	561 969	4,1	1 003 555	5,3	404 331	6,7
<b>ИТОГО</b>	<b>11 271 834</b>	<b>100</b>	<b>13 861 496</b>	<b>100</b>	<b>19 058 295</b>	<b>100</b>	<b>6 060 274</b>	<b>100</b>

**Доходы, не связанные с получением вознаграждения**

тыс.тг.

	01.01.2010		01.01.2011		01.01.2012		01.04.2012	
	Объем	%	Объем	%	Объем	%	Объем	%
Доходы от операции с ин.валютой (нетто)	1 123 338	26,0	601 232	14,0	1 201 201	18,6	329 292	9,3
Доходы от операции с ЦБ (нетто)	571 411	13,2	-171 643		-543 658	-8,4	82 382	2,3
Комиссионный доход	2 501 474	57,9	3 613 202	84,0	5 111 743	79,0	2 587 603	73,0
Доходы в виде дивидендов	39 368	0,9	45 825	1,1	39 624	0,6	227	0,0
Доход от реализации активов		0,0	34	0,0		0,0		0,0
Прочие операционные доходы, не связанные с получением вознаграждения	83 215	1,9	211 291	4,9	661 274	10,2	543 092	15,3
<b>ИТОГО</b>	<b>4 318 806</b>	<b>100</b>	<b>4 299 941</b>	<b>100</b>	<b>6 470 184</b>	<b>100</b>	<b>3 542 596</b>	<b>100</b>

В структуре непроцентных доходов банка традиционно значительную часть занимают доходы от комиссионных и сборов: по итогам первого квартала 2012г. они составили 73%. Высокая доля доходов в виде комиссионных и сборов является следствием больших объемов оказываемых услуг.

**Расходы, не связанные с выплатой вознаграждения**

тыс.тг.

	01.01.2010		01.01.2011		01.01.2012		01.04.2012	
	Объем	%	Объем	%	Объем	%	Объем	%
Комиссионный расход	197 530	3,0	305 730	3,6	443 778	3,3	281 844	6,4
Расходы на оплату труда и командировочные	2 905 922	44,2	3 271 704	38,3	5 589 816	41,3	2 146 909	48,8
Общехозяйственные расходы	1 392 747	21,2	1 902 814	22,3	3 678 036	27,2	937 830	21,3
Расходы по выплате налогов и других обязательных платежей в бюджет, за исключением КПН	360 115	5,5	435 467	5,1	602 887	4,5	161 524	3,7
Амортизационные отчисления	550 849	8,4	472 175	5,5	603 436	4,5	178 901	4,1
Расходы по аренде	1 166 406	17,7	2 155 263	25,2	2 625 043	19,4	694 119	15,8
<b>ИТОГО</b>	<b>6 573 569</b>	<b>100</b>	<b>8 543 153</b>	<b>100</b>	<b>13 542 996</b>	<b>100</b>	<b>4 401 127</b>	<b>100</b>

Структура непроцентных расходов координально не изменяется. Увеличение расходов, не связанных с выплатой вознаграждения, происходит вследствие значительного увеличения уровня деловой



активности Банка, увеличения штатов и расширения географии, а также за счет увеличения общехозяйственных расходов и операционных расходов, не связанных с выплатой вознаграждения.

## 2. Коэффициенты.

	01.01.2010	01.01.2011	01.01.2012	01.04.2012
<b>Показатели рентабельности</b>				
Чистый доход на средние активы	0,33	0,34	1,24	3,54
Чистый доход на средний собственный капитал	3,30	3,71	15,30	47,32
Чистая процентная маржа	5,08	4,39	5,30	7,08
<b>Показатели ликвидности</b>				
Кредиты к депозитам, %	88,0	86,7	98,7	91,3
Кредиты к активам, %	59,8	67,7	77,0	75,3
Депозиты / Итого обязательства, %	74,6	86,3	84,4	89,1
<b>Капитал</b>				
Капитал к активам, %	8,9	9,4	7,5	7,5
Капитал к депозитам, %	13,1	12,1	9,6	9,1
<b>Другие показатели</b>				
Ликвидные активы к совокупным активам, %	25,0	24,6	18,9	21,1
Ликвидные активы к депозитам, %	36,8	31,4	24,3	25,6
Депозиты к совокупным активам, %	67,9	78,1	78,1	82,4

Показатели рентабельности ROA (чистый доход на средние активы) и ROE (чистый доход на сред. собственный капитал), как основные критерии доходности, отражают положительную динамику чистого дохода за последние отчетные периоды и увеличились, соответственно, с 0,33 до 3,54 и 3,30 до 47,32 соответственно.

## 3. Исполнение пруденциальных нормативов.

Показатели	Норма- тив	Данные			
		01.01.2010	01.01.2011	01.01.2012	01.04.2012
Коэффициент достаточности собственного капитала (k1-1)	$\geq 0,05$	0,092	0,101	0,070	0,070
Коэффициент достаточности собственного капитала (k1-2)	$\geq 0,05$	0,094	0,107	0,078	0,078
Коэффициент достаточности собственного капитала (k2)	$\geq 0,1$	0,125	0,123	0,119	0,123
Коэффициент максимального размера риска на одного заемщика, не связанного с банком особыми отношениями - (k3)	$\leq 0,25$	0,245	0,202	0,233	0,201
Коэффициент максимального размера риска на одного заемщика (группы заемщиков), связанного с банком особыми отношениями - (k3.1)	$\leq 0,1$	0,087	0,057	0,048	0,047
Коэффициент суммы рисков по заемщикам, связанным с банком особыми отношениями (Po)	$\leq 1$	0,091	0,074	0,059	0,056
Коэффициент максимального размера бланкового кредита (Бк)	$\leq 0,1$	0,013	0,019	0,060	0,072
Коэффициент совокупной суммы рисков на одного заемщика, размер каждого из которых превышает 10% от собственного капитала (Pk)	$\leq 5$	1,482	3,000	2,571	1,795
Коэффициент текущей ликвидности (k4)	$\geq 0,3$	0,732	0,701	0,538	0,566
Коэффициент срочной ликвидности k4-1	$\geq 1$	8,121	13,454	6,479	7,195
Коэффициент срочной ликвидности k4-2	$\geq 0,9$	6,219	5,854	3,054	3,442
Коэффициент срочной ликвидности k4-3	$\geq 0,8$	2,286	2,700	2,596	2,404
Коэффициент срочной валютной ликвидности k4-4	$\geq 1$	18,261	21,994	5,170	21,654

Коэффициент срочной валютной ликвидности к4-5	>=0,9	18,958	8,418	2,767	5,870
Коэффициент срочной валютной ликвидности к4-6	>=0,8	1,172	2,623	1,881	4,399
Коэффициент максимального размера инвестиций банка - (к6)	<= 0,5	0,471	0,402	0,256	0,218
Коэффициент максимального лимита краткосрочных обязательств перед нерезидентами (к7)	<= 1,0	0,050	0,116	0,034	0,103
Коэффициент капитализации банков к обязательствам перед нерезидентами Республики Казахстан (к8)	<=2,0	0,154	0,147	0,087	0,081
Коэффициент капитализации банков к обязательствам перед нерезидентами Республики Казахстан (к9)	<=3,0	0,573	0,147	0,087	0,081

За последние три года Банк не имел нарушений пруденциальных нормативов, установленных уполномоченным органом.

## ДЕНЕЖНЫЕ ПОТОКИ

### 1. Краткий анализ денежных потоков Банка за три последних года.

За 2009г. в целом произошло уменьшение денежных средств на 1,5 млрд.тг. за счет выбытия средств в связи с гашением долговых ценных бумаг при положительной динамике денежных потоков от операционной и инвестиционной деятельности.

В 2010г. наблюдается приток денежных средств на 10,3 млрд. тг. в сравнении с началом года. При этом, денежные потоки от операционной деятельности в связи с выдачей займов, сбалансированы поступлением денег от привлеченных вкладов. Инвестиционная деятельность характеризуется оттоком денежных средств в связи с приобретением финансовых активов. Основными направлениями денежных потоков от финансовой деятельности являлись поступления от продажи акций Банка и отток денежных средств в связи с погашением долговых ценных бумаг.

За 2011г. произошло уменьшение денежных средств от операционной деятельности на 24 млрд. тг. в связи с активным предоставлением займов клиентам Банка. Небольшой приток наблюдался от инвестиционной деятельности (1 млрд. тг.), а также значительный приток денежных средств в объеме 19 млрд. тг., связанных с выпуском и размещением акций и облигаций Банка.

### 2. Прогноз денежных потоков эмитента на ближайшие три года.

тыс. тг.

	АКТИВЫ	Балансовая стоимость в тыс.тг	До востреб.	До 2 мес.	2012		2013		2014		2015		свыше 3 лет и без срока
					2-е полугодие	1-е полугодие	2-е полугодие	1-е полугодие	2-е полугодие	1-е полугодие	2-е полугодие		
1	Деньги	10 679 712	10 679 712	0	0	0	0	0	0	0	0	0	0
2	Корресп.счет в НБРК	6 181 128	6 181 128	0	0	0	0	0	0	0	0	0	0
3	Корресп.счет в БВУ	4 183 979	4 183 980	0	0	0	0	0	0	0	0	0	0
5	Ценные бумаги	64 754 334	0	23 170 206	10 364 226	6 818 750	3 059 227	4 073 019	7 086 938	3 322 761	247 251	6 611 956	
6	Операции обратное репо	0	0	0	0	0	0	0	0	0	0	0	0
7	Вклады, размещенные в БВУ	6 439 042	268 865	4 585 146	0	1 400 000	0	0	0	0	168	184 863	
8	Займы и финансовый лизинг ООВБО	16 345 161	0	2 091 130	1 661 789	5 517 635	2 170 374	1 310 527	1 310 527	1 071 148	1 071 148	140 883	
9	Требования к клиентам	386 810 694	33 777	69 528 291	69 355 839	64 756 760	27 086 249	21 097 777	21 097 777	12 978 056	12 978 056	87 898 113	
10	Финансовый лизинг клиентам	746 307	0	102 038	101 256	85 239	29 566	23 381	23 381	4 918	4 918	371 608	
11	Основные средства и немат.активы	10 170 581	0	0	0	0	0	0	0	0	0	10 170 581	

12	Требования по операциям с производными фин. инструментами	587 617	0	587 617	0	0	0	0	0	0	0	0
13	Прочие активы	17 394 176	0	0	0	0	0	0	0	0	0	17 394 176
14	<b>Всего Активы</b>	<b>524 292 730</b>	<b>21 347 462</b>	<b>100 064 428</b>	<b>81 483 111</b>	<b>78 578 383</b>	<b>32 345 415</b>	<b>26 504 704</b>	<b>29 518 624</b>	<b>17 376 883</b>	<b>14 301 541</b>	<b>122772180</b>

	ОБЯЗАТЕЛЬСТВА	Балансовая стоимость в тыс.тг	До востреб.	До 2 мес.	2012	2013		2014		2015		свыше 3 лет и без срока
					2-е полугодие	1-е полугодие	2-е полугодие	1-е полугодие	2-е полугодие	1-е полугодие	2-е полугодие	
15	Корресп.счета	65 755	65 755	0	0	0	0	0	0	0	0	0
16	Займы от Правительства РК	8 527	8 527	0	0	0	0	0	0	0	0	0
17	Займы, полученные от др.банков и ООВБО нерезидентов/резидентов	7 641 763	0	801 424	1 093 918	1 649 860	1 065 799	1 064 524	1 064 524	416 948	416 948	67 818
18	Срочные вклады банков	8 225 634	0	1 560 000	6 665 634	0	0	0	0	0	0	0
19	Текущие счета и вклады до востребования клиентов	136 073 589	23 547 159	37 680 359	49 346 071	20 500 000	0	2 500 000	2 500 000	0	0	0
20	Вклад, явл. обеспеч. обяз-в физ.лиц	8 084 660	0	108 755	186 512	795 557	662 317	2 702 904	2 702 904	105 755	105 755	714 201
21	Срочные вклады физических и юридических лиц	244 737 870	0	41 745 919	56 850 744	56 907 212	21 463 417	26 975 449	26 975 449	5 075 134	5 075 134	3 669 410
22	Вклады дочерних орг.	609 206	0	0	0	0	0	0	0	0	0	609 206
23	Вклад-гарантия	25 016 182	0	20 413 578	981 484	1 111 811	124 903	841 931	841 931	134 000	134 000	432 543
24	Операции репо с ценными бумагами	2 502 000	0	2 502 000	0	0	0	0	0	0	0	0
25	Выпущенные в обращение ценные бумаги	8 294 879	0	0	2 948 176	0	0	244 992	244 992	1 173 324	1 173 324	2 510 069
26	Субординированные облигации, суборд. долг	17 868 339	0	0	0	921 106	0	1 395 567	1 395 567	0	0	14 156 099
27	Субординированные облигации нового выпуска + выплата купона	15 600 000	0	0	0	400 000	400 000	400 000	400 000	400 000	400 000	13 200 000
28	Обязательства по операциям с производными фин. инструментами	390 605	0	390 605	0	0	0	0	0	0	0	0
29	Прочие обязательства	7 645 701	15 314	0	0	0	0	0	0	0	0	7 630 387
30	Собственный капитал (СК)	39 864 820	0	0	0	0	0	0	0	0	0	39 864 820
31	<b>Всего, Обязательства и СК</b>	<b>522 629 529</b>	<b>23 636 755</b>	<b>105 202 640</b>	<b>118 072 539</b>	<b>82 285 545</b>	<b>23 716 435</b>	<b>36 125 368</b>	<b>36 125 368</b>	<b>7 305 162</b>	<b>7 305 162</b>	<b>82 854 554</b>

## ДРУГАЯ СУЩЕСТВЕННАЯ ИНФОРМАЦИЯ

### 1. Выданные гарантии.

На 01 апреля 2012 года Банком выдано или подтверждено гарантий на общую сумму 48 427 621 тыс. тенге, в т.ч. десять наиболее крупных гарантий составляет сумму 17 749 573 тыс. тенге, которые представлены в следующей таблице:

№ п/п	Наименование организаций, в обеспечение обязательств, которых выданы гарантии	Сроки действия (дата списания)	Сумма, в тыс. тенге
1	ТОО "ЭКИБАСТУЗЭНЕРГОРЕМОНТ"	01.09.14	4 034 527
2	АФК "CRS-Credito per la Ricostruzione e lo Sviluppo SA." -ЧРС-Кредито пер ла Рикоструционе э ло Звилуппо СА"-.	31.12.12	2 998 000
3	ТОО "ЭКИБАСТУЗЭНЕРГОРЕМОНТ"	01.09.14	2 726 850
4	ТОО "Концерн "Найза - Курылыс"	31.12.12	1 474 640
5	ТОО "АКМ-ПЛАНУМ"	15.12.13	1 315 556
6	ТОО "Агрооптторг-07"	28.09.13	1 040 000
7	ТОО "Агрооптторг-07"	28.10.13	1 040 000
8	ТОО "Агрооптторг-07"	28.11.13	1 040 000
9	ТОО "Агротехника-2030"	28.02.14	1 040 000
10	ТОО "Агротехника-2030"	28.01.14	1 040 000
	<b>ИТОГО</b>		<b>17 749 573</b>

И.о.Председателя Правления

Главный бухгалтер



Р. Якумбаев

Н.Багаутдинова

№п/п	Ф.И.О.	Дата рождения	Основания для признания аффилированности	Дата появления аффилированности	Примечание
1	<b>Джаксыбеков Серик Рыскельдинович</b>	<b>01.03.1956</b>	<b>пп. 3) п.1 ст 64</b>	<b>15.11.1990</b>	<b>Председатель Совета Директоров АО "Корпорация "Цесна"</b>
2	Джаксыбеков Адильбек Рыскельдинович	26.07.1954	пп. 2) п.1 ст 64	15.11.1990	брат, отец Жаксыбек Д.Ә., супруг Джаксыбековой Л.И.
3	Серік Данара	25.04.1984	пп.2) п.1 ст 64	25.04.1997	дочь
4	Джаксыбеков Ильяс Серикович	25.02.1987	пп. 2) п.1 ст 64	25.04.1997	сын
5	Джаксыбеков Рыскельды Дауренбекович	15.12.1928	пп. 2) п.1 ст 64	15.11.1990	отец, дедушка Жаксыбек Д.Ә.
6	Батпенова Гульнара Рыскельдыевна	14.12.1958	пп. 2) п.1 ст 64	15.11.1990	сестра
7	Джаксыбекова Галина Кубаевна	16.05.1959	пп. 2) п.1 ст 64	25.04.1997	супруга
8	Мусин Кубай Мусинович	15.09.1930	пп. 2) п.1 ст 64	25.04.1997	отец супруги
9	Мусина Муслима Омаровна	31.12.1930	пп. 2) п.1 ст 64	25.04.1997	мать супруги
10	Мусин Аслан Кубаевич	11.01.1956	пп. 2) п.1 ст 64	25.04.1997	брат супруги
11	<b>Еденбаев Еркегали Серикович</b>	<b>19.12.1975</b>	<b>пп. 3) п.1 ст 64</b>	<b>14.01.2008</b>	<b>Председатель Правления АО "Корпорация "Цесна", Член Совета Директоров АО "Корпорация "Цесна", Председатель Совета Директоров АО "Цеснабанк", Председатель Совета директоров АО "Цесна Капитал"</b>
12	Еденбаева Диляра Тлеужановна	15.01.1984	пп 2) п.1 ст.64	29.04.2008	супруга Еденбаева Е.С.
13	Еденбай Жандос Еркегалиұлы	16.11.2009	пп 2) п.1 ст.64	16.11.2009	сын Еденбаева Е.С.
14	Еденбаев Серик Султанович	28.07.1942	пп 2) п.1 ст.64	29.04.2008	отец Еденбаева Е.С.
15	Еденбаева Амина Шариповна	27.12.1944	пп 2) п.1 ст.64	29.04.2008	мать Еденбаева Е.С.
16	Еденбаева Салтанат Сериковна	28.10.1965	пп 2) п.1 ст.64	29.04.2008	сестра Еденбаева Е.С.
17	Еденбай Ермек Серик-ұлы	21.02.1967	пп 2) п.1 ст.64	29.04.2008	брат Еденбаева Е.С.
18	Тыштыкова Умитжан Айткожиновна	15.05.1951	пп 2) п.1 ст.64	29.04.2008	мать супруги Еденбаева Е.С.
19	Камиева Дина Тлеужановна	18.10.1972	пп 2) п.1 ст.64	29.04.2008	сестра супруги Еденбаева Е.С.
20	<b>Мещеряков Николай Ильич</b>	<b>01.12.1956</b>	<b>пп.3) п.1 ст 64</b>	<b>21.11.2008</b>	<b>Член Совета Директоров АО "Корпорация "Цесна", Председатель Правления ТОО Кон-церн "Цесна-Астык", член Совета директоров АО "Цеснабанк", крупный акционер и Член Совета директоров АО "ГОЛД ПРО-ДУКТ", Председатель Совета директоров АО "Атамекен-Агро", крупный участник ТОО "ЭкоАгро Продукт", крупный участник и член Совета Директоров ТОО "УНИТРЕЙД"</b>
21	Мещерякова Валентина Лукьяновна	22.11.1927	пп 2) п.1 ст.64	21.11.2008	мать
22	Мещеряков Илья Николаевич	05.12.1982	пп 2) п.1 ст.64	21.11.2008	сын

23	Отепова Евгения Николаевна	01.07.1984	пп 2) п.1 ст.64	21.11.2008	дочь
24	Шроо Галина Ильинична	30.01.1950	пп 2) п.1 ст.64	21.11.2008	сестра
25	Мещеряков Владимир Ильич	01.08.1934	пп 2) п.1 ст.64	21.11.2008	брат
26	Мещеряков Виктор Ильич	01.03.1939	пп 2) п.1 ст.64	21.11.2008	брат
27	Мещерякова Ульяна Ильинична	06.12.2007	пп 2) п.1 ст.64	21.11.2008	внучка
28	Мещеряков Максим Ильич	06.11.2010	пп 2) п.1 ст.64	06.11.2010	внук
29	Отепов Осман Тимурович	28.02.2011	пп 2) п.1 ст.64	28.02.2011	внук
30	Мещерякова Татьяна Георгиевна	23.01.1957	пп.2) п.1 ст 64	21.11.2008	супруга
31	Сироткина Анастасия Васильевна	05.01.1925	пп 2) п.1 ст.64	21.11.2008	мать супруги
32	Селецкая Наталья Николаевна	19.01.1945	пп 2) п.1 ст.64	21.11.2008	сестра супруги
33	Бургардт Елена Георгиевна	01.06.1952	пп 2) п.1 ст.64	21.11.2008	сестра супруги
34	<b>Завгородняя Елена Вячеславовна</b>	<b>26.06.1969</b>	<b>пп.3) п.1 ст 64</b>	<b>08.08.2008</b>	<b>Член Правления АО "Корпорация "Цесна", член Совета Директоров АО "Авиакомпания "Ак Сункар"</b>
35	Завгородний Александр Викторович	12.08.1969	пп 2) п.1 ст.64	08.08.2008	супруг
36	Завгородняя Ксения Александровна	11.05.1991	пп 2) п.1 ст.64	08.08.2008	дочь
37	Завгородняя Ева Александровна	27.01.2007	пп 2) п.1 ст.64	08.08.2008	дочь
38	Бобнева Анна Васильевна	18.06.1948	пп 2) п.1 ст.64	08.08.2008	мать
39	Бобнев Вячеслав Александрович	26.06.1944	пп 2) п.1 ст.64	08.08.2008	отец
40	Кузьмина Марина Вячеславовна	20.04.1975	пп 2) п.1 ст.64	08.08.2008	сестра
41	Завгородняя Валентина Ивановна	20.10.1948	пп 2) п.1 ст.64	08.08.2008	мать супруга
42	Завгородний Виктор Васильевич	30.03.1949	пп 2) п.1 ст.64	08.08.2008	отец супруга
43	Завгородний Василий Викторович	24.02.1975	пп 2) п.1 ст.64	08.08.2008	брат супруга
44	<b>Жаксыбек Дәурен Әділбекұлы</b>	<b>30.06.1978</b>	<b>пп 3) п.1 ст.64</b>	<b>22.04.2005</b>	<b>Председатель Правления АО "Цеснабанк", Член Совета директоров АО "Цеснабанк", Член Совета директоров АО "Корпорация "Цесна" Председатель Наблюдательного совета ТОО "Медет-Холдинг", Председатель Совета Директоров, АО "Дочерняя организация АО "Цеснабанк" Страховая компания "Цесна Гарант", Член Совета директоров АО "Цесна-Капитал"</b>
45	Джаксыбеков Адильбек Рыскельдинович	20.07.1954	пп 2) п.1 ст.64	22.04.2005	отец Жаксыбек Д. Ә.
46	<b>Джаксыбекова Ляззат Ибрагимовна</b>	<b>14.07.1955</b>	<b>пп 2) п.1 ст.64</b>	<b>22.04.2005</b>	<b>мать Жаксыбек Д. Ә., Председатель Правления ТОО "Газета "Инфо-Цес", член Наблюдательного совета ТОО "Медет-холдинг"</b>
47	Капарова Мунавара Хамидуллоевна	02.02.1929	пп 2) п.1 ст.64	22.04.2005	бабушка, мать Джаксыбековой Л.И.
48	Жаксыбек Лейла Дәуренқызы	20.08.2004	пп 2) п.1 ст.64	22.04.2005	дочь Жаксыбек Д. Ә.
49	Жаксыбек Адель Дәуренқызы	29.07.2007	пп 2) п.1 ст.64	29.07.2007	дочь Жаксыбек Д. Ә.
50	Жаксыбек Жанна Муратовна	06.07.1980	пп 2) п.1 ст.64	22.04.2005	супруга Жаксыбек Д. Ә.
51	Баймухамбетов Мурат Альмуратович	07.07.1957	пп 2) п.1 ст.64	22.04.2005	отец супруги Жаксыбек Д. Ә. .

52	Баймухамбетова Кулян Абдрахмановна	25.08.1957	пп 2) п.1 ст.64	22.04.2005	мать супруги Жаксыбек Д. Э.
53	Баймухамбетов Азамат Муратович	25.12.1981	пп 2) п.1 ст.64	22.04.2005	брат супруги Жаксыбек Д. Э.
54	Капаров Зайкен Ибрагимович	12.06.1952	пп 2) п.1 ст.64	22.04.2005	брат Джаксыбековой Л.И.
55	Капарова Жанат Ибраимовна	15.04.1954	пп 2) п.1 ст.64	22.04.2005	сестра Джаксыбековой Л.И.
56	<b>Фогель Виктор Генрихович</b>	<b>24.07.1948</b>	<b>пп 3) п.1 ст.64</b>	<b>17.12.1998</b>	<b>Член Совета Директоров АО "Цеснабанк", Председатель Правления ТОО "Медет-Холдинг", Заместитель Председателя Правления ТОО "Газета "Инфо-Цес"</b>
57	Фогель Денис Викторович	20.11.1975	пп 2) п.1 ст.64	17.12.1998	сын
58	Фогель Роман Викторович	11.05.1982	пп 2) п.1 ст.64	17.12.1998	сын
59	Фогель Дарья Денисовна	14.09.2000	пп 2) п.1 ст.64	14.09.2000	внучка
60	Фогель Анастасия Денисовна	17.05.2005	пп 2) п.1 ст.64	17.05.2005	внучка
61	Фогель Ролан Романович	15.12.2005	пп 2) п.1 ст.64	15.12.2005	внук
62	Фогель Руфина Романовна	28.04.2008	пп 2) п.1 ст.64	28.04.2008	внучка
63	Фогель Александр Андреевич	29.01.1951	пп 2) п.1 ст.64	17.12.1998	брат
64	Соловей Фрида Андреевна	25.05.1938	пп 2) п.1 ст.64	17.12.1998	сестра
65	Фогель Тамара Константиновна	06.03.1947	пп 2) п.1 ст.64	17.12.1998	супруга
66	Батурова Виктория Викторовна	06.06.1971	пп 2) п.1 ст.64	17.12.1998	дочь
67	Пивоварова Нина Алексеевна	11.01.1921	пп 2) п.1 ст.64	17.12.1998	мать супруги
68	Рыжих Надежда Радионовна	18.08.1952	пп 2) п.1 ст.64	17.12.1998	сестра супруги
69	Фогельзанг Юрий Радионович	20.05.1955	пп 2) п.1 ст.64	17.12.1998	брат супруги
70	Фогельзанг Галина Радионовна	19.01.1958	пп 2) п.1 ст.64	17.12.1998	сестра супруги
71	Фогельзанг Виктор Радионович	25.03.1951	пп 2) п.1 ст.64	17.12.1998	брат супруги
72	Фогельзанг Николай Радионович	13.12.1959	пп 2) п.1 ст.64	17.12.1998	брат супруги
73	<b>Якупбаев Рустам Куатович</b>	<b>01.05.1977</b>	<b>пп.3) п.1 ст 64</b>	<b>30.06.2011</b>	<b>Первый Заместитель Председателя Правления АО "Цеснабанк" - член Правления</b>
74	Якупбаева Юлия Константиновна	16.04.1977	пп 2) п.1 ст.64	30.06.2011	супруга
75	Куат Дәлила Рустамқызы	26.06.2001	пп 2) п.1 ст.64	30.06.2011	дочь
76	Куат Дәулет Рустамұлы	13.11.2006	пп 2) п.1 ст.64	30.06.2011	сын
77	Якупбаев Куат Талгатбекович	19.03.1948	пп 2) п.1 ст.64	30.06.2011	отец
78	Якупбаева Ольга Александровна	02.03.1956	пп 2) п.1 ст.64	30.06.2011	мать
79	Ботвин Константин Владимирович	06.08.1956	пп 2) п.1 ст.64	30.06.2011	отец супруги
80	Ботвина Екатерина Геннадиевна	04.08.1956	пп 2) п.1 ст.64	30.06.2011	мать супруги
81	Ботвина Елена Константиновна	26.08.1988	пп 2) п.1 ст.64	30.06.2011	сестра супруги
82	Ботвин Владимир Александрович	25.10.1930	пп 2) п.1 ст.64	30.06.2011	дед супруги
83	<b>Ордабаев Галым Жуманович</b>	<b>30.03.1955</b>	<b>пп.3) п.1 ст 64</b>	<b>28.08.2002</b>	<b>Заместитель Председателя Правления АО "Цеснабанк", Председатель Совета директоров АО "Авиакомпания "Ақ Сұңкар"</b>
84	Нурмухамбетова Шекер	20.11.1933	пп 2) п.1 ст.64	28.08.2002	мать

85	Ордабаев Салим Жуманович	18.08.1959	пп 2) п.1 ст.64	28.08.2002	брат Ордабаева Г.Ж., Президент АО "Авиа- компания "Ақ Сұңкар"
86	Ордабаев Касым Жуманович	16.03.1964	пп 2) п.1 ст.64	28.08.2002	брат
87	Ордабаев Рустем Жуманович	18.01.1971	пп 2) п.1 ст.64	28.08.2002	брат
88	Мактупова Шолпан Жумановна	16.04.1957	пп 2) п.1 ст.64	28.08.2002	сестра
89	Ордабаева Раушан Жумановна	11.09.1968	пп 2) п.1 ст.64	28.08.2002	сестра
90	Ордабаева Алия Галымовна	04.07.1978	пп 2) п.1 ст.64	28.08.2002	дочь
91	Ордабаева Сания Галымовна	19.09.1980	пп 2) п.1 ст.64	28.08.2002	дочь
92	Ордабаева Ажар Галымовна	19.12.1984	пп 2) п.1 ст.64	28.08.2002	дочь
93	Икромов Алишер Икромович	06.07.2006	пп 2) п.1 ст.64	06.07.2006	внук
94	Нуржаубай Ильяс Маргуланович	23.11.2009	пп 2) п.1 ст.64	23.11.2009	внук
95	Ордабаева Радишан Абусагитовна	05.11.1955	пп 2) п.1 ст.64	28.08.2002	супруга
96	Ильясов Айбек Абусагитович	16.06.1970	пп 2) п.1 ст.64	28.08.2002	брат супруги
97	Ильясова Гаухар Абусагитовна	01.10.1968	пп 2) п.1 ст.64	28.08.2002	сестра супруги
98	Ильясова Марал Абусагитовна	01.03.1952	пп 2) п.1 ст.64	28.08.2002	сестра супруги
99	<b>Балкенов Самат Балкенович</b>	<b>13.05.1976</b>	<b>пп.3) п.1 ст 64</b>	<b>18.09.2006</b>	<b>Заместитель Председателя Правления АО "Цеснабанк" - Член Правления, управляю- щий директор Tsesna International BV</b>
100	Кадирова Тиштык Кадировна	02.04.1942	пп 2) п.1 ст.64	18.09.2006	мать
101	Игенбаев Мурат Балкенович	10.02.1963	пп 2) п.1 ст.64	18.09.2006	брат
102	Игенбаева Бахыт Балкеновна	26.02.1965	пп 2) п.1 ст.64	18.09.2006	сестра
103	Миркалиева Бахытгуль Балкеновна	08.08.1966	пп 2) п.1 ст.64	18.09.2006	сестра
104	Игенбаев Мереке Балкенович	05.05.1969	пп 2) п.1 ст.64	18.09.2006	брат
105	Балкенова Асель Бахитовна	02.12.1978	пп 2) п.1 ст.64	18.09.2006	супруга
106	Балкенов Саги Саматұлы	19.11.2004	пп 2) п.1 ст.64	18.09.2006	сын
107	Даутбаева Нурбагила Садыковна	09.08.1951	пп 2) п.1 ст.64	18.09.2006	мать супруги
108	Даутбаев Асыл Бахытович	04.08.1973	пп 2) п.1 ст.64	18.09.2006	брат супруги
109	Даутбаев Алмас Бахытович	26.10.1981	пп 2) п.1 ст.64	18.09.2006	брат супруги
110	<b>Алдашов Марс Бактиярович</b>	<b>21.08.1977</b>	<b>пп.3) п.1 ст 64</b>	<b>21.05.2007</b>	<b>Заместитель Председа-теля Правления АО "Цеснабанк" - член Правления, член Совет-а Директоров АО "Дочерняя организа-ция АО "Цеснабанк" Страховая компания "Цесна Гарант"</b>
111	Алдашов Бактияр Абулаирович	23.02.1954	пп 2) п.1 ст.64	21.05.2007	отец
112	Таттибаева Нуршат Оспанова	23.02.1956	пп 2) п.1 ст.64	21.05.2007	мать
113	Бактияр Арна	25.04.1984	пп 2) п.1 ст.64	21.05.2007	сестра
114	Бексеитова Аяжан Токтаровна	22.08.1981	пп 2) п.1 ст.64	21.05.2007	супруга
115	Бактияр Арсен Марсулы	27.03.2004	пп 2) п.1 ст.64	21.05.2007	сын
116	Бактияр Айнара Марсовна	05.02.2008	пп 2) п.1 ст.64	05.02.2008	дочь
117	Бактияр Айсара Марсовна	05.02.2008	пп 2) п.1 ст.64	05.02.2008	дочь
118	Бексеитов Токтар Карибаевич	01.03.1959	пп 2) п.1 ст.64	21.05.2007	отец супруги
119	Бексеитова Бакыт Макановна	09.10.1959	пп 2) п.1 ст.64	21.05.2007	мать супруги
120	Бексеитов Ержан Токтарович	03.09.1983	пп 2) п.1 ст.64	21.05.2007	брат супруги



121	<b>Бойко Ольга Алексеевна</b>	<b>13.12.1957</b>	<b>пп.3) п.1 ст 64</b>	<b>20.11.2008</b>	<b>Заместитель Председа-теля Правления - Член Праления</b>
122	Бойко Владимир Николаевич	25.04.1957	пп 2) п.1 ст.64	20.11.2008	супруг
123	Ким Алена Владимировна	05.03.1980	пп 2) п.1 ст.64	20.11.2008	дочь
124	Бойко Александр Владимирович	19.06.1984	пп 2) п.1 ст.64	20.11.2008	сын
125	Ким Артем Витальевич	27.08.2004	пп 2) п.1 ст.64	20.11.2008	внук
126	Ким Никита Витальевич	03.02.2010	пп 2) п.1 ст.64	03.02.2010	внук
127	Щукин Алексей Митрофанович	05.03.1920	пп 2) п.1 ст.64	20.11.2008	отец
128	Щукин Алексей Алексеевич	06.05.1964	пп 2) п.1 ст.64	20.11.2008	брат
129	Бойко Николай Андреевич	24.04.1928	пп 2) п.1 ст.64	20.11.2008	отец супруга
130	Бойко Александр Николаевич	30.05.1955	пп 2) п.1 ст.64	20.11.2008	брат супруга
131	Щукина Людмила Николаевна	20.04.1967	пп 2) п.1 ст.64	20.11.2008	сестра супруга
132	<b>Шаймерденова Сауле Сансызбаевна</b>	<b>16.04.1968</b>	<b>пп.3) п.1 ст 64</b>	<b>20.11.2008</b>	<b>Управляющий директор АО "Цеснабанк" - член Правления</b>
133	Шаймерденов Сансызбай Кусаинович	03.07.1939	пп 2) п.1 ст.64	20.11.2008	отец
134	Шаймерденов Аскар Сансызбаевич	05.01.1975	пп 2) п.1 ст.64	20.11.2008	брат
135	Шаймерденова Асия Сансызбаевна	20.01.1973	пп 2) п.1 ст.64	20.11.2008	сестра
136	Шаймерденов Руслан Маратович	13.01.1987	пп 2) п.1 ст.64	20.11.2008	сын
137	<b>Батырбекова Жамила Болатовна</b>	<b>07.07.1977</b>	<b>пп.3) п.1 ст 64</b>	<b>05.11.2008</b>	<b>Управляющий директор АО "Цеснабанк" - член Правления</b>
138	Суиндиков Нурдаулет Мыктыбекович	26.06.1980	пп 2) п.1 ст.64	05.11.2008	супруг
139	Мыктыбекова Алтынай Нурдаулеткызы	29.04.2007	пп 2) п.1 ст.64	05.11.2008	дочь
140	Мыктыбеков Альтемир Нурдаулетович	16.01.2009	пп 2) п.1 ст.64	16.01.2009	сын
141	Батырбеков Болат Мухитбекович	01.01.1950	пп 2) п.1 ст.64	05.11.2008	отец
142	Батырбекова Рабия	09.04.1952	пп 2) п.1 ст.64	05.11.2008	мать
143	Батырбеков Саят Болатович	16.05.1974	пп 2) п.1 ст.64	05.11.2008	брат
144	Суиндикова Нурсауле Мыктыбековна	27.11.1975	пп 2) п.1 ст.64	05.11.2008	сестра супруга
145	Суиндикова Нурбиби Мыктыбек-кызы	28.01.1987	пп 2) п.1 ст.64	05.11.2008	сестра супруга
146	Суиндикова Нуржамал Мыктыбековна	31.07.1986	пп 2) п.1 ст.64	05.11.2008	сестра супруга
147	<b>Нургазин Мурат Маралович</b>	<b>14.03.1973</b>	<b>пп.3) п.1 ст 64</b>	<b>03.12.2010</b>	<b>Заместитель Председателя Правления - Член Правления</b>
148	Нургазин Марал Мукашевич	04.01.1945	пп 2) п.1 ст.64	03.12.2010	отец
149	Беркимбаева Кульбарам Бейсеновна	20.02.1949	пп 2) п.1 ст.64	03.12.2010	мать
150	Нургазин Данияр Маралович	25.07.1980	пп 2) п.1 ст.64	03.12.2010	брат
151	Нургазина Гульназ Курмангазиевна	22.03.1973	пп 2) п.1 ст.64	03.12.2010	супруга
152	Марал Гауһар Мураткызы	25.10.1998	пп 2) п.1 ст.64	03.12.2010	дочь
153	Марал Камила Мураткызы	29.04.2004	пп 2) п.1 ст.64	03.12.2010	дочь
154	Марал Айғаным Мураткызы	05.10.2008	пп 2) п.1 ст.64	03.12.2010	дочь
155	Сегизбаева Каракозайым Умирзаковна	20.02.1950	пп 2) п.1 ст.64	03.12.2010	мать супруги

156	Чалгынбаев Курмангазы Джапарович	11.09.1941	пп 2) п.1 ст.64	03.12.2010	отец супруги
157	Чалгынбаев Акылбек Курмангазиевич	06.08.1976	пп 2) п.1 ст.64	03.12.2010	брат супруги
158	Чалгынбаева Гульмира Курмангазиевна	19.05.1969	пп 2) п.1 ст.64	03.12.2010	сестра супруги
159	<b>Егизбаев Серижан Каримович</b>	<b>05.11.1971</b>	<b>пп.3) п.1 ст 64</b>	<b>15.06.2011</b>	<b>Заместитель Председателя Правления - Член Правления</b>
160	Муханова Сагат	07.05.1935	пп 2) п.1 ст.64	15.06.2011	мать
161	Егизбаева Анда Абыловна	18.11.1981	пп 2) п.1 ст.64	15.06.2011	супруга
162	Егизбаев Жан Серижанович	12.10.2004	пп 2) п.1 ст.64	15.06.2011	сын
163	Мурадов Абыл Дарханович	31.12.1952	пп 2) п.1 ст.64	15.06.2011	отец супруги
164	Тулбаева Виктория Абильмажиновна	17.05.1957	пп 2) п.1 ст.64	15.06.2011	мать супруги
165	Мурадов Ролан Абылович	02.10.1976	пп 2) п.1 ст.64	15.06.2011	брат супруги
166	Мурадов Руслан Абылович	16.09.1977	пп 2) п.1 ст.64	15.06.2011	брат супруги
167	<b>Ахметова Роза Бижановна</b>	<b>31.03.1961</b>	<b>пп.3) п.1 ст 64</b>	<b>12.11.2009</b>	<b>Председатель Правления АО "Цесна Капи-тал"</b>
168	Ахметова Сафура Жунусбековна	10.08.1937	пп 2) п.1 ст.64	12.11.2009	мать
169	Ахметов Галихан Бижанович	13.09.1957	пп 2) п.1 ст.64	12.11.2009	брат
170	Ахметова Сауле Бижановна	10.05.1959	пп 2) п.1 ст.64	12.11.2009	сестра
171	Мукаева Шолпан Бижановна	07.04.1966	пп 2) п.1 ст.64	12.11.2009	сестра
172	Ахметов Тимур Нурланович	08.09.1993	пп 2) п.1 ст.64	12.11.2009	сын
173	<b>Касенова Динара Кадесовна</b>	<b>28.09.1978</b>	<b>пп.3) п.1 ст 64</b>	<b>21.12.2009</b>	<b>Член правления АО "Цесна Капитал"</b>
174	Касенов Максут Маратович	13.04.1979	пп 2) п.1 ст.64	21.12.2009	супруг
175	Касенова Ясмин Максутовна	28.04.2004	пп 2) п.1 ст.64	21.12.2009	дочь
176	Касенова Малика Максутовна	01.08.2007	пп 2) п.1 ст.64	21.12.2009	дочь
177	Касенов Искандер Максутович	06.11.2011	пп 2) п.1 ст.64	06.11.2011	сын
178	Сагадиев Кадес Хабибулинович	16.09.1943	пп 2) п.1 ст.64	21.12.2009	отец
179	Сагадиева Зауреш Кусаиновна	17.09.1948	пп 2) п.1 ст.64	21.12.2009	мать
180	Сагадиев Асан Кадесович	27.03.1969	пп 2) п.1 ст.64	21.12.2009	брат
181	Сагадиева Эльмира Кадесовна	19.01.1974	пп 2) п.1 ст.64	21.12.2009	сестра
182	Касенов Марат Зайнуллаевич	21.12.1952	пп 2) п.1 ст.64	21.12.2009	отец супруга
183	Касенова Роза Петровна	06.12.1955	пп 2) п.1 ст.64	21.12.2009	мать супруга
184	Кусаинова Динара Маратовна	22.02.1981	пп 2) п.1 ст.64	21.12.2009	сестра супруга
185	Касенов Ренат Маратович	28.06.1984	пп 2) п.1 ст.64	21.12.2009	брат супруга
186	Касенова Узбайла Садыковна	18.01.1930	пп 2) п.1 ст.64	21.12.2009	бабушка супруги
187	<b>Панов Самат Тулегенович</b>	<b>26.07.1974</b>	<b>пп.3) п.1 ст 64</b>	<b>11.01.2010</b>	<b>Член правления АО "Цесна Капитал"</b>
188	Панова Асем Асыкатовна	16.05.1978	пп 2) п.1 ст.64	11.01.2010	супруга
189	Панов Азамат Саматулы	18.04.2002	пп 2) п.1 ст.64	11.01.2010	сын
190	Пан Тулеген Смагулулы	13.03.1943	пп 2) п.1 ст.64	11.01.2010	отец
191	Панова Фатима Ашкеевна	01.04.1947	пп 2) п.1 ст.64	11.01.2010	мать

192	Панов Багдат Тулегенович	14.08.1969	пп 2) п.1 ст.64	11.01.2010	брат
193	Панов Жанат Тулегенович	17.11.1978	пп 2) п.1 ст.64	11.01.2010	брат
194	Панов Амангельды Тулегенович	01.07.1985	пп 2) п.1 ст.64	11.01.2010	брат
195	Жагуфаров Асык-Ат Жаптуреевич	03.04.1946	пп 2) п.1 ст.64	11.01.2010	отец супруги
196	Танабаева Алия Манаповна	08.03.1949	пп 2) п.1 ст.64	11.01.2010	мать супруги
197	Жагуфаров Марлен Асыгатович	22.03.1973	пп 2) п.1 ст.64	11.01.2010	брат супруги
198	<b>Уланов Максим Викторович</b>	<b>11.01.1981</b>	<b>пп.3) п.1 ст 64</b>	<b>12.09.2011</b>	<b>Член правления АО "Цесна Капитал"</b>
199	Уланова Валентина Брониславовна	23.07.1961	пп 2) п.1 ст.64	12.09.2011	мать
200	Уланов Виктор Михайлович	17.08.1962	пп 2) п.1 ст.64	12.09.2011	отец
201	Уланова Елена Сергеевна	13.11.1980	пп 2) п.1 ст.64	12.09.2011	супруга
202	Уланов Артемий Максимович	24.01.2007	пп 2) п.1 ст.64	12.09.2011	сын
203	Уланова Юлия Викторовна	23.06.1986	пп 2) п.1 ст.64	12.09.2011	сестра
204	Юркштас Брониславас Пранович	01.05.1936	пп 2) п.1 ст.64	12.09.2011	дедушка
205	Юркштене Людмила Семеновна	04.02.1932	пп 2) п.1 ст.64	12.09.2011	бабушка
206	Фролова Татьяна Васильевна	02.09.1960	пп 2) п.1 ст.64	12.09.2011	мать супруги
207	Фролов Сергей Семенович	06.04.1958	пп 2) п.1 ст.64	12.09.2011	отец супруги
208	Овсянникова Нина Сергеевна	23.03.1983	пп 2) п.1 ст.64	12.09.2011	сестра супруги
209	Белоусов Василий Максимович	25.03.1936	пп 2) п.1 ст.64	12.09.2011	дедушка
210	<b>Equity Trust Co N.N.</b>		<b>пп.3) п.1 ст 64</b>	<b>03.01.2007</b>	<b>Управляющий директор Tsesna international BV</b>
211	<b>Смаилов Жанил Бахтыжанович</b>	<b>12.09.1978</b>	<b>пп.3) п.1 ст 64</b>	<b>22.02.2011</b>	<b>Председатель Правления АО "Дочерняя организация АО "Цеснабанк" Страховая компания "Цесна Гарант"</b>
212	Смаилов Бахтыжан	01.01.1948	пп 2) п.1 ст.64	22.02.2011	отец
213	Смаилова Аймбала Токеновна	18.08.1947	пп 2) п.1 ст.64	22.02.2011	мать
214	Смаилова Жанаргул Бахытжановна	27.10.1973	пп 2) п.1 ст.64	22.02.2011	сестра
215	Жаделова Гаухар Даулетбаевна	23.09.1983	пп 2) п.1 ст.64	22.02.2011	супруга
216	Смаилов Муслим Жанилович	29.06.2000	пп 2) п.1 ст.64	22.02.2011	сын
217	Смаилова Аида Жаниловна	01.12.2007	пп 2) п.1 ст.64	22.02.2011	дочь
218	Смаилов Абай Жанилович	07.06.2009	пп 2) п.1 ст.64	22.02.2011	сын
219	Жаделов Даулетбай Жалпарович	03.02.1953	пп 2) п.1 ст.64	22.02.2011	отец супруги
220	Жаделова Рахия Гинятовна	26.11.1950	пп 2) п.1 ст.64	22.02.2011	мать супруги
221	Жаделов Ерболат Даулетбаевич	04.12.1977	пп 2) п.1 ст.64	22.02.2011	брат супруги
222	Жаделов Бекболат Даулетбаевич	05.11.1979	пп 2) п.1 ст.64	22.02.2011	брат супруги
223	Жаделова Камал	01.01.1927	пп 2) п.1 ст.64	22.02.2011	бабушка супруги
224	<b>Шевченко Владимир Викторович</b>	<b>04.08.1978</b>	<b>пп.3) п.1 ст 64</b>	<b>16.02.2011</b>	<b>Заместитель Председателя Правления АО "Дочерняя организация АО "Цеснабанк" Страховая компания "Цесна"</b>

					Гарант"
225	Шевченко Виктор Алексеевич	24.07.1949	пп 2) п.1 ст.64	16.02.2011	отец
226	Шевченко Валентина Владимировна	07.01.1949	пп 2) п.1 ст.64	16.02.2011	мать
227	Шевченко Надежда Викторовна	04.08.1977	пп 2) п.1 ст.64	16.02.2011	сестра
228	Мирсалимова Нурия Фархатовна	13.12.1979	пп 2) п.1 ст.64	16.02.2011	супруга
229	Мирсалимов Фархат Мансурович	15.09.1947	пп 2) п.1 ст.64	16.02.2011	отец супруги
230	Мирсалимова Руфия Абдулхатовна	18.08.1946	пп 2) п.1 ст.64	16.02.2011	мать супруги
231	Мирсалимов Якуб Фархатович	14.07.1978	пп 2) п.1 ст.64	16.02.2011	брат супруги
232	Шевченко Полина Владимировна	12.09.2004	пп 2) п.1 ст.64	16.02.2011	дочь
233	Шевченко Григорий Владимирович	25.11.2006	пп 2) п.1 ст.64	16.02.2011	сын
234	Буланова Надежда Семеновна	22.06.1928	пп 2) п.1 ст.64	16.02.2011	бабушка
235	Айтыкина Лаля Якубовна	26.04.1925	пп 2) п.1 ст.64	16.02.2011	бабушка супруги
236	<b>Садвакасова Татьяна Александровна</b>	<b>20.01.1980</b>	<b>пп.3) п.1 ст 64</b>	<b>23.10.2009</b>	<b>Член Правления АО "Дочерняя организация АО "Цеснабанк" Страховая компания "Цесна Гарант"</b>
237	Балабанова Тамара Андреевна	14.07.1952	пп 2) п.1 ст.64	23.10.2009	мать
238	Балабанов Александр Викторович	10.07.1952	пп 2) п.1 ст.64	23.10.2009	отец
239	Балабанова Надежда Александровна	20.01.1974	пп 2) п.1 ст.64	23.10.2009	сестра
240	Садвакасов Нурлан Уралович	05.12.1970	пп 2) п.1 ст.64	23.10.2009	супруг
241	Садвакасов Денис Нурланович	07.07.2005	пп 2) п.1 ст.64	23.10.2009	сын
242	Садвакасова Ариадна Нурлановна	17.01.2011	пп 2) п.1 ст.64	17.01.2011	дочь
243	Штыбко Людмила Ивановна	15.08.1946	пп 2) п.1 ст.64	23.10.2009	мать супруга
244	Штыбко Владимир Васильевич	04.11.1981	пп 2) п.1 ст.64	23.10.2009	брат супруга
245	<b>Сиволапова Ирина Леонидовна</b>	<b>26.07.1963</b>	<b>пп.3) п.1 ст 64</b>	<b>13.03.2008</b>	<b>Член Правления ТОО "Медет-Холдинг"</b>
246	Сиволапова Екатерина Игоревна	12.11.1990	пп 2) п.1 ст.64	13.03.2008	дочь
247	Приображенских Татьяна Григорьевна	05.09.1939	пп 2) п.1 ст.64	13.03.2008	мать
248	<b>Табунщик Владимир Николаевич</b>	<b>02.04.1953</b>	<b>пп 3) п.1 ст.64</b>	<b>17.05.2000</b>	<b>Член Правления ТОО "Медет-холдинг"</b>
249	Табунщик Людмила Петровна	21.11.1952	пп 2) п.1 ст.64	17.05.2000	супруга
250	Табунщик Сергей Владимирович	16.05.1976	пп 2) п.1 ст.64	17.05.2000	сын
251	Сколубович Алена Владимировна	24.04.1980	пп 2) п.1 ст.64	17.05.2000	дочь
252	Табунщик Николай Петрович	11.06.1925	пп 2) п.1 ст.64	17.05.2000	отец
253	Табунщик Лилия Васильевна	08.11.1925	пп 2) п.1 ст.64	17.05.2000	мать
254	Табунщик Светлана Николаевна	17.01.1950	пп 2) п.1 ст.64	17.05.2000	сестра
255	Табунщик Татьяна Николаевна	06.08.1955	пп 2) п.1 ст.64	17.05.2000	сестра
256	Табунщик Александр Николаевич	27.07.1959	пп 2) п.1 ст.64	17.05.2000	брат
257	Табунщик Евгений Сергеевич	06.03.1999	пп 2) п.1 ст.64	17.05.2000	внук
258	Табунщик Екатерина Сергеевна	02.09.2009	пп 2) п.1 ст.64	02.09.2009	внучка
259	Сколубович Кирилл Сергеевич	18.06.2010	пп 2) п.1 ст.64	18.06.2010	внук

260	Солнцев Сергей Петрович	13.11.1955	пп 2) п.1 ст.64	17.05.2000	брат супруги
261	Солнцев Петр Дмитриевич	23.09.1929	пп 2) п.1 ст.64	17.05.2000	отец супруги
262	Солнцева Валентина Петровна	05.09.1928	пп 2) п.1 ст.64	17.05.2000	мать супруги
263	<b>Карменова Татьяна Федоровна</b>	<b>25.10.1961</b>	<b>пп.3) п.1 ст 64</b>	<b>17.08.1999</b>	<b>Член Правления – Исполнительный директор ТОО "Газета "Инфо-Цес"</b>
264	Подскачий Федор Иосифович	01.01.1930	пп 2) п.1 ст.64	17.08.1999	отец
265	Подскачая Валентина Антоновна	01.01.1936	пп 2) п.1 ст.64	17.08.1999	мать
266	Подскачий Евгений Федорович	27.08.1959	пп 2) п.1 ст.64	17.08.1999	брат
267	Мукушева Дина Сериковна	20.10.1984	пп 2) п.1 ст.64	17.08.1999	дочь
268	Мукушев Арсен Асхатович	13.04.2008	пп 2) п.1 ст.64	13.04.2008	внук
269	Мукушева Амели Асхатовна	25.06.2010	пп 2) п.1 ст.64	25.06.2010	внучка
270	<b>Жумажанова Куляш Каировна</b>	<b>04.11.1960</b>	<b>пп.3) п.1 ст 64</b>	<b>24.07.2000</b>	<b>Член Правления ТОО "Газета "Инфо-Цес"</b>
271	Жумажанов Рахметулла Габбасович	23.12.1961 г.	пп 2) п.1 ст.64	24.07.2000	муж
272	Жумажанова Айнура Рахметуллаевна	08.08.1988 г.	пп 2) п.1 ст.64	24.07.2000	дочь
273	Жумажанов Адлет Рахметуллаевич	30.03.1993 г.	пп 2) п.1 ст.64	24.07.2000	сын
274	Каиров Кабдулхамит Каирович	06.03.1939 г.	пп 2) п.1 ст.64	24.07.2000	брат
275	Мажитова Мнауара Каировна	08.01.1947 г.	пп 2) п.1 ст.64	24.07.2000	сестра
276	Мынбаева Гульжан Каировна	05.02.1953 г.	пп 2) п.1 ст.64	24.07.2000	сестра
277	Утюпова Кулян Каировна	09.03.1955 г.	пп 2) п.1 ст.64	24.07.2000	сестра
278	Каиров Оразалы Каирович	03.04.1957 г.	пп 2) п.1 ст.64	24.07.2000	брат
279	Кусаинова Кульпаш Каировна	21.01.1964 г.	пп 2) п.1 ст.64	24.07.2000	сестра
280	Кульмагамбетов Турлубек Каирович	07.03.1969 г.	пп 2) п.1 ст.64	24.07.2000	брат
281	Жумажанова Умит Шариповна	01.08.1940 г.	пп 2) п.1 ст.64	24.07.2000	мать супруга
282	Данибекова Жаугар Гапаровна	05.07.1960 г.	пп 2) п.1 ст.64	24.07.2000	сестра супруга
283	Жумажанова Зейнеп Гапаровна	14.11.1963 г.	пп 2) п.1 ст.64	24.07.2000	сестра супруга
284	Жумажанов Гелман Гапарович	13.05.1973 г.	пп 2) п.1 ст.64	24.07.2000	брат супруга
285	Жумажанов Меддан Гапарович	13.05.1973 г.	пп 2) п.1 ст.64	24.07.2000	брат супруга
286	Жумажанов Кайрат Гапурович	18.06.1975 г.	пп 2) п.1 ст.64	24.07.2000	брат супруга
287	<b>Лесковский Сергей Михайлович</b>	<b>01.02.1953</b>	<b>пп.3) п.1 ст 64</b>	<b>19.01.2001</b>	<b>Член Правления ТОО "Газета "Инфо-Цес"</b>
288	Сейтова Мира Ислямбековна	24.09.1953 г.	пп 2) п.1 ст.64	19.01.2001	жена
289	Лесковский Эльдар Сергеевич	25.03.1979 г.	пп 2) п.1 ст.64	19.01.2001	сын
290	Лесковская Лилия Эльдаровна	02.02.2002 г.	пп 2) п.1 ст.64	19.01.2001	внучка
291	Сейтова Зейнеп	15.11.1930 г.	пп 2) п.1 ст.64	19.01.2001	мать супруги
292	Сейтова Аклима Ислямбековна	27.01.1957 г.	пп 2) п.1 ст.64	19.01.2001	сестра супруги
293	<b>Агибаев Меделбек Кемелбекович</b>	<b>15.04.1964</b>	<b>пп.3) п.1 ст 64</b>	<b>10.01.2008</b>	<b>Член Правления ТОО "Концерн "Цесна Астык"</b>
294	Агибаева Роза Сейдахметовна	27.06.1964	пп 2) п.1 ст.64	10.01.2008	супруга
295	Бишова Бекханым Кемелбековна	29.03.1966	пп 2) п.1 ст.64	10.01.2008	сестра
296	Агибаев Касымбек Кемелбекович	27.06.1967	пп 2) п.1 ст.64	10.01.2008	брат
297	Бертаева Айганым Кемелбековна	18.08.1968	пп 2) п.1 ст.64	10.01.2008	сестра
298	Рысбекова Кульнара Кемелбековна	24.11.1970	пп 2) п.1 ст.64	10.01.2008	сестра
299	Агибаева Рая Кемелбековна	22.02.1972	пп 2) п.1 ст.64	10.01.2008	сестра
300	Агибаев Ермухан Кемелбекович	31.05.1973	пп 2) п.1 ст.64	10.01.2008	брат
301	Мырзакимова Бегимкуль Кемелбековна	27.06.1975	пп 2) п.1 ст.64	10.01.2008	сестра
302	Агибаева Айгерим Меделбековна	02.04.1989	пп 2) п.1 ст.64	10.01.2008	дочь

303	Агибаева Аяна Меделбековна	02.04.1991	пп 2) п.1 ст.64	10.01.2008	дочь
304	Агибаев Асхат Меделбекович	05.06.1997	пп 2) п.1 ст.64	10.01.2008	сын
305	Агыбай Мерей Меделбеккызы	18.03.2008	пп 2) п.1 ст.64	10.01.2008	дочь
306	Усипбекова Кулхан Акбаевна	20.06.1937	пп 2) п.1 ст.64	10.01.2008	мать супруги
307	Усипбеков Сапаргали Сейдахметович	07.09.1957	пп 2) п.1 ст.64	10.01.2008	брат супруги
308	Усипбеков Бахыткали Сейдахметович	02.06.1960	пп 2) п.1 ст.64	10.01.2008	брат супруги
309	Усипбеков Дуйсенгали Сейдахметович	18.01.1968	пп 2) п.1 ст.64	10.01.2008	брат супруги
310	<b>Такменев Геннадий Иванович</b>	<b>31.03.1951</b>	<b>пп.3) п.1 ст 64</b>	<b>11.02.2012</b>	<b>Директор ТОО "Акмола Дирмен"</b>
311	Такменева Ирина Семеновна	22.03.1962	пп 2) п.1 ст.64	11.02.2012	супруга
312	Такменев Андрей Геннадьевич	07.08.1986	пп 2) п.1 ст.64	11.02.2012	сын
313	Такменева Татьяна Геннадьевна	08.11.1987	пп 2) п.1 ст.64	11.02.2012	дочь
314	<b>Сагандыков Жанатай Тулебаевич</b>	<b>30.10.1964</b>	<b>пп.3) п.1 ст 64</b>	<b>15.04.2006</b>	<b>Член Правления ТОО "Концерн "Цесна Астык"</b>
315	Сагандыкова Тазагуль Бахыткельдиевна	29.03.1971	пп 2) п.1 ст.64	15.04.2006	супруга
316	Сагандыков Тулебай Тумырзинович	07.11.1943	пп 2) п.1 ст.64	15.04.2006	отец
317	Сагандыкова Мадина Жанатаевна	27.04.1993	пп 2) п.1 ст.64	15.04.2006	дочь
318	Сагандыкова Сания Жанатаевна	01.10.2001	пп 2) п.1 ст.64	15.04.2006	дочь
319	Сагандыкова Алтынай Жанатаевна	27.06.2008	пп 2) п.1 ст.64	15.04.2006	дочь
320	Сагандыков Исатай Тулебаевич	04.11.1967	пп 2) п.1 ст.64	15.04.2006	брат
321	Сагандыкова Светлана Тулебаевна	04.10.1969	пп 2) п.1 ст.64	15.04.2006	сестра
322	Сагандыков Мырзатай Тулебаевич	12.01.1972	пп 2) п.1 ст.64	15.04.2006	брат
323	Сагандыков Сансызбай Тулебаевич	03.03.1974	пп 2) п.1 ст.64	15.04.2006	брат
324	Сагандыков Кайрбек Тулебаевич	28.08.1977	пп 2) п.1 ст.64	15.04.2006	брат
325	Сагандыков Сабит Тулебаевич	01.12.1979	пп 2) п.1 ст.64	15.04.2006	брат
326	Сагандыков Габит Тулебаевич	28.03.1982	пп 2) п.1 ст.64	15.04.2006	брат
327	Абдильманов Бахыткельды	20.08.1945	пп 2) п.1 ст.64	15.04.2006	отец супруги
328	Абдильманова Менсулу Казисовна	01.12.1946	пп 2) п.1 ст.64	15.04.2006	мать супруги
329	Имамбаева Бибгуль Бахыткельдиновна	07.06.1972	пп 2) п.1 ст.64	15.04.2006	сестра супруги
330	Шаймердинова Анар Бахыткельдыевна	05.04.1977	пп 2) п.1 ст.64	15.04.2006	сестра супруги
331	<b>Аскарова Орынбасар Ораковна</b>	<b>25.10.1974</b>	<b>пп.3) п.1 ст 64</b>	<b>12.03.2007</b>	<b>Член Правления ТОО "Концерн "Цесна-Астык"</b>
332	Адилов Еркегали Тлеуович	13.05.1971	пп 2) п.1 ст.64	12.03.2007	супруг
333	Тлеу Рабия Еркегаликызы	15.01.2003	пп 2) п.1 ст.64	12.03.2007	дочь
334	Аскаров Орак	29.12.1948	пп 2) п.1 ст.64	12.03.2007	отец
335	Аскарова Баян Кудайбергеновна	14.03.1952	пп 2) п.1 ст.64	12.03.2007	мать

336	Бейсенбаева Гульнар Ораковна	22.05.1971	пп 2) п.1 ст.64	12.03.2007	сестра
337	Аскарар Ерлан Оракович	23.06.1977	пп 2) п.1 ст.64	12.03.2007	брат
338	Аскарар Дастан Оракович	06.04.1981	пп 2) п.1 ст.64	12.03.2007	брат
339	Аскарар Нариман Оракович	25.05.1986	пп 2) п.1 ст.64	12.03.2007	брат
340	Адилов Тлеу	06.02.1939	пп 2) п.1 ст.64	12.03.2007	отец супруги
341	Адилова Рыскыз	10.12.1943	пп 2) п.1 ст.64	12.03.2007	мать супруги
342	Адилов Ергали Тлеуович	06.04.1961	пп 2) п.1 ст.64	12.03.2007	брат супруги
343	Адилов Байгали Тлеуович	03.09.1964	пп 2) п.1 ст.64	12.03.2007	сестра супруги
344	Касымова Роза Тлеуовна	21.04.1967	пп 2) п.1 ст.64	12.03.2007	сестра супруги
345	Адилова Алия Тлеуовна	31.03.1969	пп 2) п.1 ст.64	12.03.2007	сестра супруги
346	Адилова Асия Тлеуовна	28.11.1973	пп 2) п.1 ст.64	12.03.2007	сестра супруги
347	Адилова Асем Тлеуовна	16.03.1976	пп 2) п.1 ст.64	12.03.2007	сестра супруги
348	Иклаова Ажар Тлеуовна	05.03.1979	пп 2) п.1 ст.64	12.03.2007	сестра супруги
349	Адилов Есенгали Тлеуович	12.07.1981	пп 2) п.1 ст.64	12.03.2007	брат супруги
350	Адилов Кенжегали Тлеуович	05.05.1984	пп 2) п.1 ст.64	12.03.2007	брат супруги
351	<b>Ибрагимов Алибек Марданович</b>	<b>12.08.1968</b>	<b>пп.3) п.1 ст 64</b>	<b>20.06.2008</b>	<b>Член Правления ТОО "Концерн "Цесна-Астык"</b>
352	Шуйншбекова Рахат Орынтаевна	26.01.1978	пп 2) п.1 ст.64	20.06.2008	супруга
353	Ибрагимов Мардан Каиржанович	12.03.1942	пп 2) п.1 ст.64	20.06.2008	отец
354	Урумбаева Мугульсим Турсатаевна	26.12.1939	пп 2) п.1 ст.64	20.06.2008	мать
355	Ибрагимов Казбек Марданович	21.04.1967	пп 2) п.1 ст.64	20.06.2008	брат
356	Ибрагимов Тимур Алибекович		пп 2) п.1 ст.64	20.06.2008	сын
357	Ибрагимов Илияс Алибекович	13.07.2007	пп 2) п.1 ст.64	20.06.2008	сын
358	Ибрагимов Даниал Алибекович	24.11.2011	пп 2) п.1 ст.64	24.11.2011	сын
359	Шуйншбеков Орынтай Туленович	08.03.1949	пп 2) п.1 ст.64	20.06.2008	отец супруги
360	Досамбаева Гульзада Калиевна	31.01.1949	пп 2) п.1 ст.64	20.06.2008	мать супруги
361	Шуйншбекова Радха Орынтаевна	11.09.1970	пп 2) п.1 ст.64	20.06.2008	сестра жены
362	Шуйншбекова Райхан Орынтаевна	13.05.1972	пп 2) п.1 ст.64	20.06.2008	сестра жены
363	Шуйншбекова Рита Орынтаевна	06.11.1974	пп 2) п.1 ст.64	20.06.2008	сестра жены
364	Шуйншбеков Серик Орынтаевич	03.10.1982	пп 2) п.1 ст.64	20.06.2008	брат жены
365	<b>Алпысов Кенес</b>	<b>18.12.1940</b>	<b>пп.3) п.1 ст 64</b>	<b>09.01.2004</b>	<b>Первый заместитель Председателя Правления - финансовый директор ТОО "Концерн "Цесна-Астык", член Наблюдательного совета ТОО "Жалтырский элеватор"</b>
366	Алпысова Маулия	05.12.1942	пп 2) п.1 ст.64	09.01.2004	супруга
367	Алпысова Светлана Кенесовна	01.06.1968	пп 2) п.1 ст.64	09.01.2004	дочь
368	Алпысов Кайрат Кенесович	21.11.1966	пп 2) п.1 ст.64	09.01.2004	сын
369	Алпысов Болат Кенесович	14.01.1972	пп 2) п.1 ст.64	09.01.2004	сын
370	Енсеф Дильназ Аманиязовна		пп 2) п.1 ст.64	09.01.2004	внучка
371	Алпысова Анара Геннадьевна		пп 2) п.1 ст.64	09.01.2004	внучка

372	Алпысова Дарига Кайратовна		пп 2) п.1 ст.64	09.01.2004	внучка
373	Молдахметова Марьяш		пп 2) п.1 ст.64	09.01.2004	сестра
374	<b>Шаметов Алексей Рамазанович</b>	<b>16.02.1972</b>	<b>пп.3) п.1 ст 64</b>	<b>01.02.2012</b>	<b>Член Правления ТОО "Концерн "Цесна-Астык"</b>
375	Шаметова Жанна Сергеевна	09.03.1972	пп 2) п.1 ст.64	01.02.2012	супруга
376	Шаметов Виталий Алексеевич	07.02.1991	пп 2) п.1 ст.64	01.02.2012	сын
377	Шаметова Дарья Алексеевна	05.07.2007	пп 2) п.1 ст.64	01.02.2012	дочь
378	Шаметова Софья Алексеевна	23.07.2009	пп 2) п.1 ст.64	01.02.2012	дочь
379	Шаметов Рамазан Мавлетович	02.08.1946	пп 2) п.1 ст.64	01.02.2012	отец
380	Шаметов Александр Рамазанович	03.06.1975	пп 2) п.1 ст.64	01.02.2012	брат
381	Онищенко Сергей Павлович	14.05.1952	пп 2) п.1 ст.64	01.02.2012	отец супруги
382	Онищенко Надежда Ивановна	17.09.1951	пп 2) п.1 ст.64	01.02.2012	мать супруги
383	<b>Переверзев Игорь Николаевич</b>	<b>07.08.1973</b>	<b>пп.3) п.1 ст 64</b>	<b>04.06.2008</b>	<b>Директор ТОО "Астык Логистик"</b>
384	Переверзева Наталья Александровна	11.07.1977	пп 2) п.1 ст.64	04.06.2008	супруга
385	Переверзев Николай Сергеевич	02.05.1950	пп 2) п.1 ст.64	04.06.2008	отец
386	Переверзева Надежда Ивановна	14.04.1951	пп 2) п.1 ст.64	04.06.2008	мать
387	Переверзева Мария Игоревна	05.05.2003	пп 2) п.1 ст.64	04.06.2008	дочь
388	Переверзев Арсений Игоревич	14.05.2008	пп 2) п.1 ст.64	04.06.2008	сын
389	Переверзев Евгений Николаевич	14.05.2008	пп 2) п.1 ст.64	04.06.2008	брат
390	<b>Сарымсаков Айдос Оразбаевич</b>	<b>14.06.1974</b>	<b>пп.3) п.1 ст 64</b>	<b>05.02.2006</b>	<b>Генеральный директор ТОО "Алма Цес"</b>
391	Сарымсакова Айнуур Еркиновна	17.01.1978	пп 2) п.1 ст.64	05.02.2006	супруга
392	Басымбекова Айгуль Оразбаевна	19.11.1968	пп 2) п.1 ст.64	05.02.2006	сестра
393	Сарымсакова Джамиля Айдос кызы	16.01.1998	пп 2) п.1 ст.64	05.02.2006	дочь
394	Сарымсаков Джанибек Айдос улы	18.05.2002	пп 2) п.1 ст.64	05.02.2006	сын
395	Кожаметов Еркин Кабимолдинович	06.04.1951	пп 2) п.1 ст.64	05.02.2006	отец супруги
396	Ташенова Майра Жалиловна	13.11.1952	пп 2) п.1 ст.64	05.02.2006	мать супруги
397	Кожаметов Алишер Еркинович	14.02.1981	пп 2) п.1 ст.64	05.02.2006	брат супруги
398	<b>Мальков Анатолий Викторович</b>	<b>12.05.1963</b>	<b>пп.3) п.1 ст 64</b>	<b>23.04.2004</b>	<b>Директор ТОО "Жалтырский Элеватор"</b>
399	Малькова Валентина Николаевна	05.07.1963	пп 2) п.1 ст.64	23.04.2004	супруга
400	Малькова Мария Павловна	10.05.1929	пп 2) п.1 ст.64	23.04.2004	мать
401	Мальков Алексей Викторович	22.05.1959	пп 2) п.1 ст.64	23.04.2004	брат
402	Мальков Сергей Анатольевич	01.12.1985	пп 2) п.1 ст.64	23.04.2004	сын
403	Малькова Галина Анатольевна	31.05.1988	пп 2) п.1 ст.64	23.04.2004	дочь
404	Мальков Давид Сергеевич	27.09.2009	пп 2) п.1 ст.64	27.09.2009	внук
405	Ткаленко Николай Михайлович	01.11.1928	пп 2) п.1 ст.64	23.04.2004	отец супруги
406	Ткаленко Валентина Ивановна	01.08.1934	пп 2) п.1 ст.64	23.04.2004	мать супруги
407	Логачева Светлана Николаевна	28.10.1956	пп 2) п.1 ст.64	23.04.2004	сестра супруги
408	Триликовская Людмила Николаевна	30.06.1959	пп 2) п.1 ст.64	23.04.2004	сестра супруги
409	Касьянова Татьяна Николаевна	28.07.1971	пп 2) п.1 ст.64	23.04.2004	сестра супруги



410	<b>Ибраимбеков Жанат Есентаевич</b>	<b>14.11.1977 г.</b>	<b>пп.3) п.1 ст 64</b>	<b>17.04.2007</b>	<b>Член Наблюдательного совета ТОО "Жалтырский элеватор"</b>
411	Жаксылыкова Алия Болатовна	04.08.1981	пп 2) п.1 ст.64	17.04.2007	супруга
412	Сулейменова Жанар Есентаевна	06.10.1974	пп 2) п.1 ст.64	17.04.2007	сестра
413	Алимжанова Сауле Есентаевна	20.01.1976	пп 2) п.1 ст.64	17.04.2007	сестра
414	Ибраимбекова Гульдаурен Есентаевна	20.08.1979	пп 2) п.1 ст.64	17.04.2007	сестра
415	Есентай Жангир Жанатулы	23.09.2008	пп 2) п.1 ст.64	17.04.2007	сын
416	Есентай Жанибек Жанатович	11.05.2011	пп 2) п.1 ст.64	11.05.2011	сын
417	Жаксылыкова Шолпан Турсуновна	28.02.1955	пп 2) п.1 ст.64	17.04.2007	мать супруги
418	Жаксылыков Болат Кстаубаевич	28.07.1952	пп 2) п.1 ст.64	17.04.2007	отец супруги
419	<b>Калиев Нурсан Алдажарович</b>	<b>02.09.1962</b>	<b>пп.3) п.1 ст 64</b>	<b>27.01.2012</b>	<b>Директор ТОО "Хлебозавод "Цесна Астык"</b>
420	Калиева Насима Махмутовна	29.06.1960	пп 2) п.1 ст.64	27.01.2012	супруга
421	Калиев Алдажар Калиевич	05.12.1928	пп 2) п.1 ст.64	27.01.2012	отец
422	Калиева Адиля Нурсановна	147.09.1988	пп 2) п.1 ст.64	27.01.2012	дочь
423	Калиева Дамиля Нурсановна	04.06.1991	пп 2) п.1 ст.64	27.01.2012	дочь
424	Калиев Болат Алдажарович	18.08.1950	пп 2) п.1 ст.64	27.01.2012	брат
425	Калиев Марат Алдажарович	22.04.1953	пп 2) п.1 ст.64	27.01.2012	брат
426	Калиева Гульжан Алдажаровна	03.07.1956	пп 2) п.1 ст.64	27.01.2012	сестра
427	Калиева Камшат Алдажаровна	09.04.1959	пп 2) п.1 ст.64	27.01.2012	сестра
428	Искакова Ансари Айдаровна	19.09.2010	пп 2) п.1 ст.64	27.01.2012	внучка
429	<b>Сембаев Даурен Кайратович</b>	<b>12.08.1964</b>	<b>пп.3) п.1 ст 64</b>	<b>21.06.2010</b>	<b>Главный бухгалтер ТОО "Хлебозавод "Цесна Астык"</b>
430	Бейсенгаликызы Саяна	23.07.1988	пп 2) п.1 ст.64	21.06.2010	супруга
431	Сембаева Алма Тулебаевна	18.04.1964	пп 2) п.1 ст.64	21.06.2010	мать
432	Сембаев Диас Кайратович	14.07.1991	пп 2) п.1 ст.64	21.06.2010	брат
433	Сембаева Дана Кайратовна	31.03.1996	пп 2) п.1 ст.64	21.06.2010	сестра
434	Батырбаев Бейсенгали Умиргалиевич	07.12.1958	пп 2) п.1 ст.64	21.06.2010	отец супруги
435	Батырбаева Жумабике Амирбековна	26.03.1960	пп 2) п.1 ст.64	21.06.2010	мать супруги
436	Бейсенгаликызы Меруерт	25.06.1984	пп 2) п.1 ст.64	21.06.2010	сестра супруги
437	Бейсенгалиулы Аян	26.05.1985	пп 2) п.1 ст.64	21.06.2010	брат супруги
438	<b>Жусупов Толеген Жагпарович</b>	<b>12.07.1939</b>	<b>пп.3) п.1 ст 64</b>	<b>23.04.2004</b>	<b>Председатель Наблюдательного совета ТОО "Жалтырский элеватор"</b>
439	Жусупова Марзия Искужиновна	24.12.1941	пп 2) п.1 ст.64	23.04.2004	супруга
440	Жусупова Жанна Толегеновна	13.07.1973	пп 2) п.1 ст.64	23.04.2004	дочь
441	Ускинбаева Динара Талгатовна	15.03.1997	пп 2) п.1 ст.64	23.04.2004	внучка
442	Ускимбаев Алмат Талгатович	10.10.1999	пп 2) п.1 ст.64	23.04.2004	внук
443	Ускимбаева Даяна Талгатовна	15.04.2007	пп 2) п.1 ст.64	23.04.2004	внучка
444	Дюйсенова Кульшара Жагпаровна	01.07.1941	пп 2) п.1 ст.64	23.04.2004	сестра
445	Бугумбаева Кульмайра Жагпаровна	05.03.1944	пп 2) п.1 ст.64	23.04.2004	сестра

446	Жусупов Еркин Жагпарович	25.05.1951	пп 2) п.1 ст.64	23.04.2004	брат
447	Жусупова Мария Жагпаровна	28.09.1948	пп 2) п.1 ст.64	23.04.2004	сестра
448	Жусупова Зайра Жагпаровна	28.08.1957	пп 2) п.1 ст.64	23.04.2004	сестра
449	Жусупов Болат Искужинович	18.01.1951	пп 2) п.1 ст.64	23.04.2004	брат супруги
450	<b>Абильмажинов Жанибек Жаксалькович</b>	<b>25.09.1962</b>	<b>пп.3) п.1 ст 64</b>	<b>11.09.2010</b>	<b>Генеральный директор ТОО "Цесна-Мак"</b>
451	Абильмажинова Айтчан Салимбековна	06.03.1962	пп 2) п.1 ст.64	11.09.2010	супруга
452	Абильмажинова Канура Бексултановна	10.03.1939	пп 2) п.1 ст.64	11.09.2010	мать
453	Абильмажинова Раушан Жаксальковна	17.06.1965	пп 2) п.1 ст.64	11.09.2010	сестра
454	Абильмажинова Карлыга Жаксальковна	20.01.1960	пп 2) п.1 ст.64	11.09.2010	сестра
455	Есенкулова Бакытгуль Жаксальковна	11.03.1969	пп 2) п.1 ст.64	11.09.2010	сестра
456	Абильмажинов Кайрат Жаксалькович	30.10.1972	пп 2) п.1 ст.64	11.09.2010	брат
457	Абильмажинов Диас Жанибекович	02.05.1985	пп 2) п.1 ст.64	11.09.2010	сын
458	Абильмажинов Олжас Жанибекович	26.04.1990	пп 2) п.1 ст.64	11.09.2010	сын
459	Абильмажинова Лаура Жанибековна	31.06.1996	пп 2) п.1 ст.64	11.09.2010	дочь
460	Кушугулова Акжамал Салимбековна	08.04.1949	пп 2) п.1 ст.64	11.09.2010	сестра супруги
461	<b>Фильченко Ирина Михайловна</b>	<b>01.01.1963</b>	<b>пп.3) п.1 ст 64</b>	<b>31.03.2010</b>	<b>Главный бухгалтер ТОО "Цесна-Мак"</b>
462	Лобко Михаил Федорович	12.02.1937	пп 2) п.1 ст.64	31.03.2010	отец
463	Лобко Валентина Васильевна	24.04.1937	пп 2) п.1 ст.64	31.03.2010	мать
464	Фильченко Максим Юрьевич	23.07.1986	пп 2) п.1 ст.64	31.03.2010	сын
465	Фильченко Полина Максимовна	27.06.2007	пп 2) п.1 ст.64	31.03.2010	внучка
466	<b>Шестаков Александр Ильич</b>	<b>05.08.1950</b>	<b>пп.3) п.1 ст 64</b>	<b>04.05.2010</b>	<b>Директор ТОО "Элеватор "Цесна Астык", член Наблюдательного совета ТОО "Жалтырский элеватор"</b>
467	Шестакова Нина Адамовна	23.02.1954	пп 2) п.1 ст.64	04.05.2010	супруга
468	Шестакова Татьяна Александровна	16.09.1974	пп 2) п.1 ст.64	04.05.2010	дочь
469	Шестаков Валентин Александрович	10.03.1982	пп 2) п.1 ст.64	04.05.2010	сын
470	Шестаков Владимир Ильич	15.04.1948	пп 2) п.1 ст.64	04.05.2010	брат
471	Хозинская Наталья Ильинична	03.04.1953	пп 2) п.1 ст.64	04.05.2010	сестра
472	<b>Ордабаев Салим Жуманович</b>	<b>21.08.1958</b>	<b>пп. 2), 3) п.1 ст 64</b>	<b>20.12.2008</b>	<b>Президент АО "Авиакомпания "Ақ Сұңкар", брат Ордабаева Г.Ж.</b>
473	Кривых Галина Григорьевна	25.05.1959	пп 2) п.1 ст.64	20.12.2008	Супруга
474	Ордабаева Кристина Салимовна	08.09.1981	пп 2) п.1 ст.64	20.12.2008	Дочь
475	Кривых Любовь Семеновна	15.06.1937	пп 2) п.1 ст.64	20.12.2008	мать супруги
476	Казакова Ольга Григорьевна	13.03.1958	пп 2) п.1 ст.64	20.12.2008	сестра супруги
477	Малахинская Надежда Григорьевна	15.04.1961	пп 2) п.1 ст.64	20.12.2008	сестра супруги

478	<b>Аймухамбетова Гульнар Молдагалеевна</b>	<b>04.07.1974</b>	<b>пп.3) п.1 ст 64</b>	<b>13.09.2011</b>	Главный бухгалтер АО "Авиакомпания "Ақ Сұңқар"
479	Аймухамбетов Молдагалей Жоламанович	01.01.1948	пп 2) п.1 ст.64	13.09.2011	Отец
480	Аймухамбетова Алтынбеке Ерсыгуровна	20.08.1949	пп 2) п.1 ст.64	13.09.2011	мать
481	Аймухамбетова Гульмира Молдагалеевна	06.12.1975	пп 2) п.1 ст.64	13.09.2011	Сестра
482	Аймухамбетов Кайрат Молдагалеевич	26.03.1981	пп 2) п.1 ст.64	13.09.2011	Брат
483	<b>Хасанов Хаким Хаюмович</b>	<b>27.08.1955</b>	<b>пп.3) п.1 ст 64</b>	<b>30.09.2009</b>	Генеральный директор ТОО "Футбольный клуб "Цесна"
484	Баимбетова Гульнар Тельманбековна	18.01.1968	пп.3) п.1 ст 64	30.09.2009	Супруга
485	Хасанова Мариам Хакимовна	28.06.1994	пп.3) п.1 ст 64	30.09.2009	дочь
486	Хасанов Даниэль Хакимович	14.06.2007	пп.3) п.1 ст 64	30.09.2009	сын
487	Хасанов Эльдар Хакимович	04.08.2008	пп.3) п.1 ст 64	30.09.2009	сын
488	Атмурзаева Мариам Алиевна	10.06.1929	пп.3) п.1 ст 64	30.09.2009	мать
489	Сейтмухамбетова Альмира Хаюмовна	23.05.1951	пп.3) п.1 ст 64	30.09.2009	сестра
490	Баимбетов Тельманбек Шабденбекович	16.05.1939	пп.3) п.1 ст 64	30.09.2009	отец супруги
491	Баимбетова Надежда Жумановна	14.09.1946	пп.3) п.1 ст 64	30.09.2009	мать супруги
492	Баимбетов Марат Тельманбекович	05.09.1969	пп.3) п.1 ст 64	30.09.2009	брат супруги
493	<b>Бейсенов Арсен Рымбекович</b>	<b>11.11.1979</b>	<b>пп.3) п.1 ст 64</b>	<b>12.12.2011</b>	Директор ТОО "Metal Trade Service"
494	Бейсенова Юлия Кайыржановна	<b>30.07.1984</b>	пп 2) п.1 ст.64	12.12.2011	супруга
495	Бейсенов Арсений Арсенович		пп 2) п.1 ст.64	12.12.2011	сын
496	Бейсенов Ратмир Арсенович		пп 2) п.1 ст.64	12.12.2011	сын
497	Бейсенова Светлана Васильевна	<b>19.04.1948</b>	пп 2) п.1 ст.64	12.12.2011	мать
498	Северьянова Асель Рымбековна	<b>30.10.1974</b>	пп 2) п.1 ст.64	12.12.2011	сестра
499	Оспанова Любовь Алексеевна	<b>13.01.1954</b>	пп 2) п.1 ст.64	12.12.2011	мать супруги
500	Оспанов Кайыржан Рашитович	<b>25.05.1953</b>	пп 2) п.1 ст.64	12.12.2011	отец супруги
501	<b>Табанов Эльдар Рашитович</b>	<b>07.12.1968</b>	<b>пп 9) п.1 ст.64</b>	<b>05.02.2012</b>	является участником ТОО "Metal Trade Service"
502	<b>Ганжа Андрей Аркадьевич</b>	<b>16.02.1956</b>	<b>пп.3) п.1 ст 64</b>	<b>11.02.2005</b>	Генеральный директор АО "ГОЛД ПРОДУКТ"
503	Ганжа Галина Николаевна	05.05.1960	пп 2) п.1 ст.64	11.02.2005	супруга
504	Прис Галина Владимировна	10.03.1948	пп 2) п.1 ст.64	11.02.2005	сестра
505	Ганжа Василий Владимирович	03.10.1984	пп 2) п.1 ст.64	11.02.2005	сын
506	Холмецкая Тамара Давыдовна	11.08.1931	пп 2) п.1 ст.64	11.02.2005	мать супруги
507	Холмецкий Сергей Николаевич	19.11.1953	пп 2) п.1 ст.64	11.02.2005	брат супруги
508	<b>Томилов Сергей Анатольевич</b>	<b>20.08.1954</b>	<b>пп.3) п.1 ст 64</b>	<b>12.06.2009</b>	Директор ТОО "ЭкоАгро Продукт"
509	Томилова Татьяна Петровна	06.12.1955	пп 2) п.1 ст.64	12.06.2009	супруга
510	Дыйкамбаева Наталья Сергеевна	24.12.1978	пп 2) п.1 ст.64	12.06.2009	дочь
511	Петрова Надежда Анатольевна	09.09.1951	пп 2) п.1 ст.64	12.06.2009	сестра
512	Колос Таисия Панетелевна	25.05.1926	пп 2) п.1 ст.64	12.06.2009	мать супруги
513	<b>Лаптева Любовь Александровна</b>	19.11.1982	<b>пп.3) п.1 ст 64</b>	<b>04.04.2011</b>	Директор ТОО "УНИТРЕЙД"
514	Лаптев Евгений Викторович	27.08.1981	пп 2) п.1 ст.64	04.04.2011	супруг

515	Лаптев Никита Евгеньевич	05.03.2004	пп 2) п.1 ст.64	04.04.2011	сын
516	Лаптева София Евгеньевна	03.06.2009	пп 2) п.1 ст.64	04.04.2011	дочь
517	Куликова Алла Всеволодовна	06.02.1960	пп 2) п.1 ст.64	04.04.2011	мать
518	Куликов Александр Александрович	27.08.1981	пп 2) п.1 ст.64	04.04.2011	брат
519	Лаптева Людмила Дмитриевна	01.06.1961	пп 2) п.1 ст.64	04.04.2011	мать супруга
520	Джазин Фархад Амангельдыевич		пп.3) п.1 ст 64		Генеральный директор АО "Атамекен Агро"

**Юридические лица**

№ п/п	Полное наименование юридического лица	Дата и номер гос. Регистрации юридического лица, почтовый адрес и фактическое место нахождения юридическ. лица	Основания для признания аффилированности	Дата появления аффилированности	ФИО Руководителя, вид деятельности юридического лица
1	АО "Корпорация "Цесна"	30.06.2004 г. № 390-1901-АО, РК, г.Астана, р-н Сарыарка, ул. Бейбитшилик, 43	пп.1) п.1 ст.64	11.11.2005 г.	Председатель Правления Еденбаев Е.С. Инвестиционная, производственная, представительская деятельность.
2	АО "Цесна Капитал"	22.01.2007 г. № 17867-1901-АО, РК, г.Астана, р-н Сарыарка, пр.Победы, 29	пп.6) п.1 ст.64	10.12.2004 г.	Председатель Правления Ахметова Р.Б. Брокерская, дилерская, деятельность по управлению инвестиционным портфелем.
3	Tsesna International BV	BV 1410178 Роттердам, Нидерланды	пп.6) п.1 ст.64	03.01.2007 г.	Equity Trust Co. N.V – управляющий директор, Самат Балкенов – управляющий директор. Финансовые услуги.
4	ТОО "Медет-Холдинг"	13.10.2006г., № 6578-1901-ТОО; РК, г. Астана, район Сарыарка, пр. Победы, д.29	пп.5) п.1 ст.64	10.05.2007 г.	Председатель Правления Фогель В.Г. Все виды деятельности, не запрещенные законодательством РК
5	ТОО "Концерн "Цесна-Астык"	8.01.04 г. №1669-1901-ТОО, г.Астана, Акжол 24	пп.4) п.1 ст. 64	19.09.2005	Председатель Правления Мещеряков Н.И. Закуп, реализация зерна и продуктов его переработки.
6	ТОО "Элеватор "Цесна-Астык"	16.01.04 г. № 15325-1901-ТОО г.Астана, ул.Акжол 24/4	пп. 10) п.1 ст. 64	16.01.2004	Директор Шестаков А.И. Хранение зерна.
7	ТОО "Жалтырский элеватор"	04.08.04 г. № 142-1902-03-ТОО Акмолинская область, Астраханский район, ст.Жалтыр	пп. 10) п.1 ст. 64	01.10.2005	Директор Мальков А.В. Хранение зерна.
8	ТОО "Цесна-Мак"	30.05.05 г. №19318-1901-ТОО г.Астана, ул.Акжол 24/5	пп. 10) п.1 ст. 64	30.05.2005	Генеральный Директор Абилюмажинов Ж.Ж. Производство макаронных изделий.
9	ТОО "Алма-Цес"	20.04.06 г. № 14324-1910-ТОО, г.Алматы, ул.Бокейхана, 39	пп. 10) п.1 ст. 64	01.02.2006	Генеральный Директор Сарымсаков А.О. Все виды деятельности, не запрещенные законодательством РК
10	ТОО "Астык Логистик"	28.03.01г. № 9639-1901-ТОО г.Астана, Софиевское шоссе 12	пп. 10) п.1 ст. 64	29.03.2007	Директор Переверзев И.Н. Услуги по хранению товаров на складах.
11	ТОО "Акмола Дирмен"	09.07.2007 г.№ 1889-1901-ТОО, г.Астана, ул.Акжол, 24/1	пп. 10) п.1 ст. 64	11.04.2005	Директор Такменев Г.И. Все виды деятельности, не запрещенные законодательством РК
12	ТОО "Газета "Инфо-Цес"	05.10.1992 г. №1133-1901-ТОО, г.Астана, ул.Бейбитшилик, 43	пп. 10) п.1 ст. 64	26.05.1999	Председатель Правления Джаксыбекова Л.И. Выпуск газет и печатной продукции.

13	ТОО "Хлебозавод "Цесна Астык"	29.10.07 г. №29015-1901-ТОО г.Астана, ул. Акжол 22	пп. 10) п.1 ст. 64	29.10.2007	Директор Калиев Н.А. Производство и реализация хлебобулочных изделий
14	АО "Авиакомпания "Ак Сұңкар"	21.12.07 г. № -14210-1937-АО г. Костанай, ул. Баймагамбетова, 164 кв.40	пп.4) п.1 ст. 64	08.09.2008	Президент Ордабаев С.Ж. Авиационные работы.
15	АО "Дочерняя организация АО "Цеснабанк" Страховая компания "Цесна-Гарант"	22.01.2010 г. №101804-1910-АО г. Алматы, пр.Аль-Фараби, 19	пп.6) п.1 ст.64	22.01.2010	Председатель Правления Смаилов Ж.Б. Страховая деятельность
16	ТОО "Футбольный клуб "Цесна"	30.09.2009 г. №34441-1910-ТОО, г. Алматы, ул.Магнитная, 13 а	пп. 10) п.1 ст. 64	30.09.2009	Генеральный Директор Хасанов Х.Х. Пропаганда здорового образа жизни.
17	ТОО "Metal Trade Service"	11.12.2008, № 30000-1901-ТОО, БИН 080240006067, г.Астана, район Сарыарка, пр.Победы, д.29,	пп. 5) п.1 ст. 64	11.12.2008	Директор Бейсенов А.Р. Переработка и реализация нефтепродуктов.
18	АО "ГОЛД ПРОДУКТ"	12.05.2008 года, №58-1907-12-АО-ИУ, Алматинская область, Енбекшиказахский район, с. Тургенъ	пп. 4) п.1 ст. 64	29.08.2008	Генеральный Директор Ганжа А.А. Переработка и производство овощной и фруктовой продукции.
20	АО "Атамекен-Агро"	26.09.2008, № 8839-1902-АО, Акмолинская область, г. Кокшетау, район Нового мясокомбината, д.у.30	пп.4) п.1 ст.64		Генеральный Директор Джазин Ф.А. Выращивание и переработка сельскохозяйственной продукции.
21	АО "Накопительный Пенсионный фонд "Улар Үміт "	12.05.2005 года года, № 34181-1910-АО, г. Алматы, пр. Абая, 115 а	пп.10) п.1 ст.64		Председатель Правления Сахипов Д.М. Привлечение и выдача пенсионных активов, инвестиционная деятельность.
22	ТОО "Атамекен-Агро-Тимирязево"	27.04.2004 года, №63-1948-13-ТОО, Северо-Казахстанская область, Тимирязевский район, с.Хмельницкое	пп.10) п.1 ст.64	18.09.2007	Директор Сатулатов К.А. Выращивание и переработка сельскохозяйственной продукции.
23	ТОО "Атамекен-Агро-Целинный"	21.09.2004 года, №179-1948-20-ТОО, Северо-Казахстанская область, район имени Г. Мусрепова, с. Чистополье	пп.10) п.1 ст.64	24.12.2008	Директор Стрекозин А.В. Выращивание и переработка сельскохозяйственной продукции.
24	ТОО "Атамекен-Агро-Шуқырколь"	26.03.2007 года, № 129-1948-20-ТОО, Северо-Казахстанская область, район имени Г. Мусрепова, с.Шуқырколь	пп.10) п.1 ст.64	30.12.2009	Директор Алетенев М.У. Выращивание и переработка сельскохозяйственной продукции.
25	ТОО "Атамекен-Агро-Корнеевка"	30.07.2008 года, № 1-1948-06-ТОО, Северо-Казахстанская область, Есильский район, с.Корнеевка	пп.10) п.1 ст.64	18.09.2007	Директор Бейсембаев Т.С. Выращивание и переработка сельскохозяйственной продукции.
26	ТОО "Сағат-СК"	11.04.2005 года, № 26-1948-13-ТОО, Северо-Казахстанская область, Тимирязевский район, с.Хмельницкое	пп.10) п.1 ст.64	17.11.2009	Директор Жукеев С.А. Выращивание и переработка сельскохозяйственной продукции.
27	ТОО "Атамекен-Агро-Строй"	18.08.2010 года, № 9448-1902-ТОО, Акмолинская область, г. Кокшетау, район Нового мясокомбината, д.у.30	пп.10) п.1 ст.64	18.08.2010	Директор Тюлюбаев С.А. Выращивание и переработка сельскохозяйственной продукции.
28	ТОО «ЭкоАгро Продукт»	17.06.2009 года, № 118-1907-12-ТОО(ИУ), Алматинская область, Енбекшиказахский район, с. Маловодное	пп.4) п.1 ст.64		Директор Томилов С.А. Производство и переработка плодовоовощной и с/х продукции.

29	ТОО «УНИТРЕЙД»	17.06.2009 года, № 523-1907-05-ТОО, Алматинская область, Карасайский р-н, с. Иргелт, ул. Сапаржолы, 1	пп.4) п.1 ст.64	Директор Лаптева Л.А. Торгово – закупочная, посредническая, коммерческая деятельность.
----	-------------------	---	-----------------	---

	АКТИВЫ	Балансовая стоимость в тыс.тг	До вострб.	< 7 дней	от 7 дней до 1 мес.	1-2 мес.	2012		2013		2014		2015		2016		2017		2018		2019		свыше 7 лет и без срока	Итого
							2-е полугодие	1-е полугодие	2-е полугодие	1-е полугодие	2-е полугодие	1-е полугодие	2-е полугодие	1-е полугодие	2-е полугодие	1-е полугодие	2-е полугодие	1-е полугодие	2-е полугодие					
1	Деньги	10 679 712	10 679 712	0	0	0	0	0	0	0	0	0	0	0	0	0	0	0	0	0	0	0	0	10 679 712
2	Корресп.счет в НБРК	6 181 128	6 181 128	0	0	0	0	0	0	0	0	0	0	0	0	0	0	0	0	0	0	0	0	6 181 128
3	Корресп.счет в БВУ	4 183 979	4 183 980	0	0	0	0	0	0	0	0	0	0	0	0	0	0	0	0	0	0	0	0	4 183 980
4	Требования к НБРК	0	0	0	0	0	0	0	0	0	0	0	0	0	0	0	0	0	0	0	0	0	0	0
5	Ценные бумаги	64 754 334	0	5 198 575	1 000 000	16 971 631	10 364 226	6 818 750	3 059 227	4 073 019	7 086 938	3 322 761	247 251	2 992 339	75 581	0	1 844 599	0	0	0	0	0	1 699 437	64 754 334
6	Операции обратное репо	0	0	0	0	0	0	0	0	0	0	0	0	0	0	0	0	0	0	0	0	0	0	0
7	Вклады, размещенные в БВУ	6 439 042	268 865	1 959 841	2 625 305	0	0	1 400 000	0	0	0	168	0	0	0	0	0	0	0	0	0	0	184 863	6 439 042
8	Займы и финансовый лизинг ООББО	16 345 161	0	1 721 851	131 024	238 255	1 661 789	5 517 635	2 170 374	1 310 527	1 310 527	1 071 148	1 071 148	52 552	52 552	3 039	3 039	3 536	3 536	3 758	3 758	15 113	16 345 161	
9	Требования к клиентам	386 810 694	33 777	736 975	30 363 658	38 427 658	69 355 839	64 756 760	27 086 249	21 097 777	21 097 777	12 978 056	12 978 056	12 987 542	12 987 542	10 301 379	10 301 379	5 433 473	5 433 473	5 207 761	4 188 961	21 056 604	386 810 694	
10	Финансовый лизинг клиентам	746 307	0	13 638	57 702	30 698	101 256	85 239	29 566	23 381	23 381	4 918	4 918	4 948	4 948	686	686	810	810	959	959	356 803	746 307	
11	Основные средства и немат. активы	10 170 581	0	0	0	0	0	0	0	0	0	0	0	0	0	0	0	0	0	0	0	0	10 170 581	10 170 581
12	Требования по операциям с производными фин.инструментами	587 617	0	587 617	0	0	0	0	0	0	0	0	0	0	0	0	0	0	0	0	0	0	0	587 617
13	Прочие активы	17 394 176	0	0	0	0	0	0	0	0	0	0	0	0	0	0	0	0	0	0	0	0	17 394 176	17 394 176
14	<b>Всего Активы</b>	<b>524 292 730</b>	<b>21 347 462</b>	<b>10 218 497</b>	<b>34 177 689</b>	<b>55 668 242</b>	<b>81 483 111</b>	<b>78 578 383</b>	<b>32 345 415</b>	<b>26 504 704</b>	<b>29 518 624</b>	<b>17 376 883</b>	<b>14 301 541</b>	<b>16 037 381</b>	<b>13 120 623</b>	<b>10 305 105</b>	<b>12 149 704</b>	<b>5 437 818</b>	<b>5 437 818</b>	<b>5 212 478</b>	<b>4 193 678</b>	<b>50 877 575</b>	<b>524 292 730</b>	

	ОБЯЗАТЕЛЬСТВА	Балансовая стоимость в тыс.тг	До вострб.	< 7 дней	от 7 дней до 1 мес.	1-2 мес.	2012		2013		2014		2015		2016		2017		2018		2019		свыше 7 лет и без срока	Итого
							2-е полугодие	1-е полугодие	2-е полугодие	1-е полугодие	2-е полугодие	1-е полугодие	2-е полугодие	1-е полугодие	2-е полугодие	1-е полугодие	2-е полугодие	1-е полугодие	2-е полугодие					
15	Корресп.счета	65 755	65 755	0	0	0	0	0	0	0	0	0	0	0	0	0	0	0	0	0	0	0	0	65 755
16	Займы от Правительства РК	8 527	8 527	0	0	0	0	0	0	0	0	0	0	0	0	0	0	0	0	0	0	0	0	8 527
17	Займы, полученные от др.банков и ООББО нерезидентов/резидентов	7 641 763	0	301 750	-1 191	500 865	1 093 918	1 649 860	1 065 799	1 064 524	1 064 524	416 948	416 948	33 909	33 909	0	0	0	0	0	0	0	0	7 641 763
18	Срочные вклады банков	8 225 634	0	1 010 000	550 000	0	6 665 634	0	0	0	0	0	0	0	0	0	0	0	0	0	0	0	0	8 225 634
19	Текущие счета и вклады до востребования клиентов	136 073 589	23 547 159	0	37 680 359	0	49 346 071	20 500 000	0	2 500 000	2 500 000	0	0	0	0	0	0	0	0	0	0	0	0	136 073 589
20	Вклад, явл. обеспеч. обяз-в физ.лиц	8 084 660	0	84 331	22 464	1 960	186 512	795 557	662 317	2 702 904	2 702 904	105 755	105 755	73 446	73 446	14 345	14 345	7 172	7 172	4 789	4 789	514 698	8 084 660	
21	Срочные вклады физических и юридических лиц	244 737 870	0	7 817 040	10 661 704	23 267 175	56 850 744	56 907 212	21 463 417	26 975 449	26 975 449	5 075 134	5 075 134	155 327	155 327	85 714	85 714	85 809	85 809	87 264	87 264	2 841 180	244 737 868	
22	Вклады дочерних орг.	609 206	0	0	0	0	0	0	0	0	0	0	0	0	0	0	0	0	0	0	0	0	609 206	609 206
23	Вклад-гарантия	25 016 182	0	261 091	85 305	20 067 182	981 484	1 111 811	124 903	841 931	841 931	134 000	134 000	15 650	15 650	10 500	10 500	10 380	10 380	0	0	359 483	25 016 181	
24	Операции репо с ценными бумагами	2 502 000	0	2 502 000	0	0	0	0	0	0	0	0	0	0	0	0	0	0	0	0	0	0	0	2 502 000
25	Выпущенные в обращение ценные бумаги	8 294 879	0	0	0	0	2 948 176	0	0	244 992	244 992	1 173 324	1 173 324	0	0	0	0	0	0	0	0	0	2 510 069	8 294 879
26	Субординированные облигации, суборд.долг	17 868 339	0	0	0	0	921 106	0	1 395 567	1 395 567	0	0	0	0	2 727 649	2 727 649	4 350 401	4 350 401	0	0	0	0	0	17 868 339
27	<b>Субординированные облигации нового выпуска + выплата купона</b>	<b>15 600 000</b>	<b>0</b>	<b>0</b>	<b>0</b>	<b>0</b>	<b>400 000</b>	<b>400 000</b>	<b>400 000</b>	<b>400 000</b>	<b>400 000</b>	<b>400 000</b>	<b>400 000</b>	<b>400 000</b>	<b>400 000</b>	<b>400 000</b>	<b>400 000</b>	<b>400 000</b>	<b>400 000</b>	<b>400 000</b>	<b>10 400 000</b>	<b>0</b>	<b>15 600 000</b>	
28	Обязательства по операциям с производными фин.инструментами	390 605	0	390 605	0	0	0	0	0	0	0	0	0	0	0	0	0	0	0	0	0	0	0	390 605
29	Прочие обязательства	7 645 701	15 314	0	0	0	0	0	0	0	0	0	0	0	0	0	0	0	0	0	0	0	7 630 387	7 645 701
30	Собственный капитал (СК)	39 864 820	0	0	0	0	0	0	0	0	0	0	0	0	0	0	0	0	0	0	0	0	39 864 820	39 864 820
31	<b>Всего, Обязательства и СК</b>	<b>522 629 529</b>	<b>23 636 755</b>	<b>12 366 816</b>	<b>48 998 642</b>	<b>43 837 182</b>	<b>118 072 539</b>	<b>82 285 545</b>	<b>23 716 435</b>	<b>36 125 368</b>	<b>36 125 368</b>	<b>7 305 162</b>	<b>7 305 162</b>	<b>678 332</b>	<b>678 332</b>	<b>3 238 208</b>	<b>3 238 208</b>	<b>4 853 762</b>	<b>4 853 762</b>	<b>492 053</b>	<b>10 492 053</b>	<b>54 329 843</b>	<b>522 629 527</b>	

ГЭП		-2 289 293	-2 148 319	-14 820 953	11 831 060	-36 589 429	-3 707 162	8 628 979	-9 620 663	-6 606 744	10 071 721	6 996 380	15 359 049	12 442 291	7 066 897	8 911 496	584 056	584 056	4 720 424	-6 298 376	-3 452 267		
Кумулятивный ГЭП		-2 289 293	-4 437 612	-19 258 565	-7 427 505	-44 016 933	-47 724 095	-39 095 116	-48 715 779	-55 322 523	-45 250 802	-38 254 422	-22 895 374	-10 453 082	-3 386 186	5 525 310	6 109 366	6 693 422	11 413 847	5 115 471	1 663 204		

