




# Индекс деловой активности по Казахстану

Апрель 2022



# СОДЕРЖАНИЕ

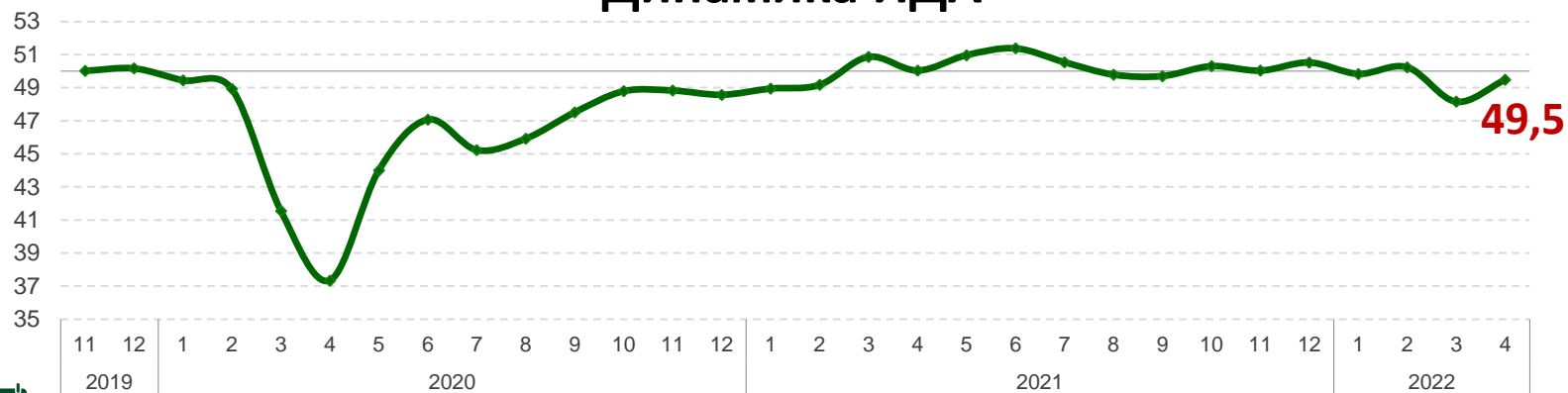
- 
- 01** Индекс деловой активности
  - 02** PMI стран, торговых партнеров РК
  - 03** Индекс бизнес-климата
  - 04** Информация по выборке
  - 05** Методологический комментарий



**ИНДЕКС  
ДЕЛОВОЙ  
АКТИВНОСТИ**

# ИНДЕКС ДЕЛОВОЙ АКТИВНОСТИ

## Динамика ИДА



\* Значение показателя выше уровня 50, означает позитивное изменение, ниже уровня 50 – негативное. Чем дальше (выше или ниже) значение индекса от уровня 50, тем выше темпы изменения (увеличения или уменьшения) показателя.

По результатам ежемесячного опроса 465 предприятий реального сектора в апреле 2022 года наблюдаются слабые признаки восстановления деловой активности в экономике. Индекс деловой активности поднялся **до 49,5** (в марте – 48,2), но по-прежнему, второй месяц подряд, остается в отрицательной зоне.

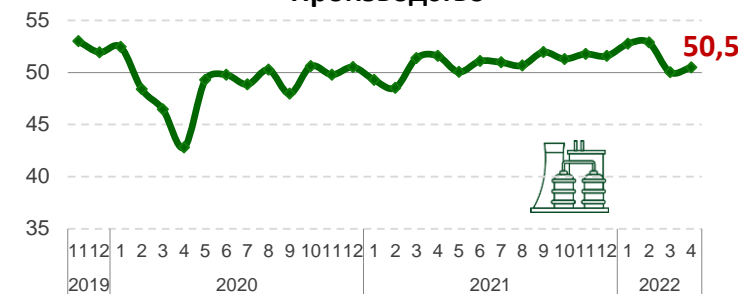
Рост деловой активности отмечен только в секторе производства: индекс поднялся до **50,5** (в марте – 50,0). В остальных секторах индекс сложился ниже отметки 50. В секторе услуг и в горнодобывающей промышленности деловая активность начала восстанавливаться (**49,6** и **49,9**, соответственно), в строительстве четвертый месяц продолжается снижение (**44,5**).

Во всех секторах отмечается увеличение сроков поставок, а предприятия строительства отметили также значительное уменьшение объема новых заказов и уровня занятости. В производстве и горнодобывающей промышленности увеличился объем товарно-материальных запасов.

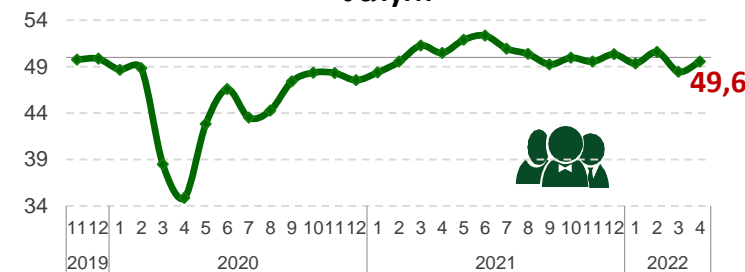


- Индекс деловой активности представляет собой композитный индикатор, который включает совокупность ответов предприятий на вопросы, касающиеся фактических изменений экономических показателей предприятий и ожиданий относительно их изменения в будущем.
- Национальный Банк Казахстана проводит опрос предприятий-участников мониторинга реального сектора на ежемесячной основе

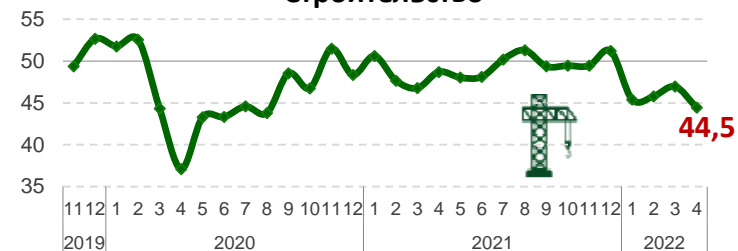
## Производство



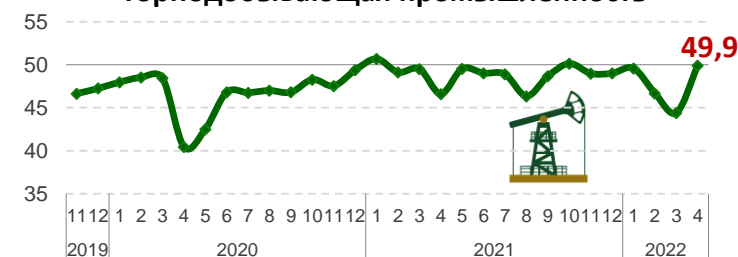
## Услуги



## Строительство

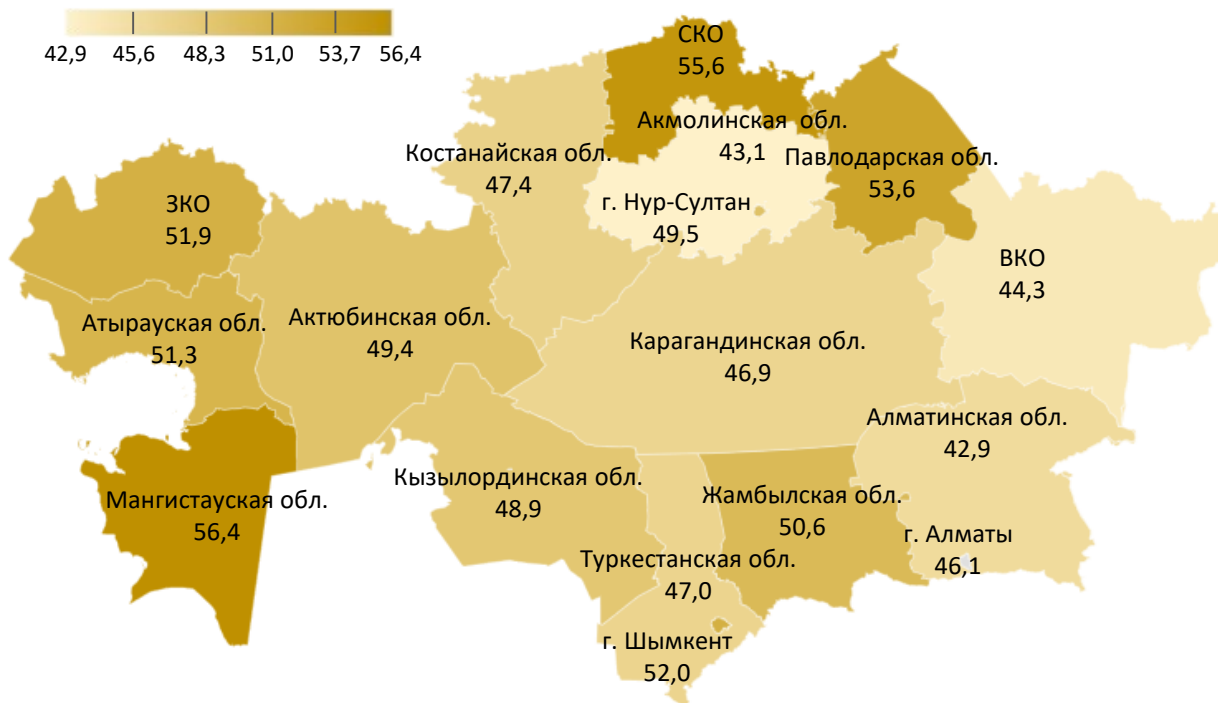


## Горнодобывающая промышленность

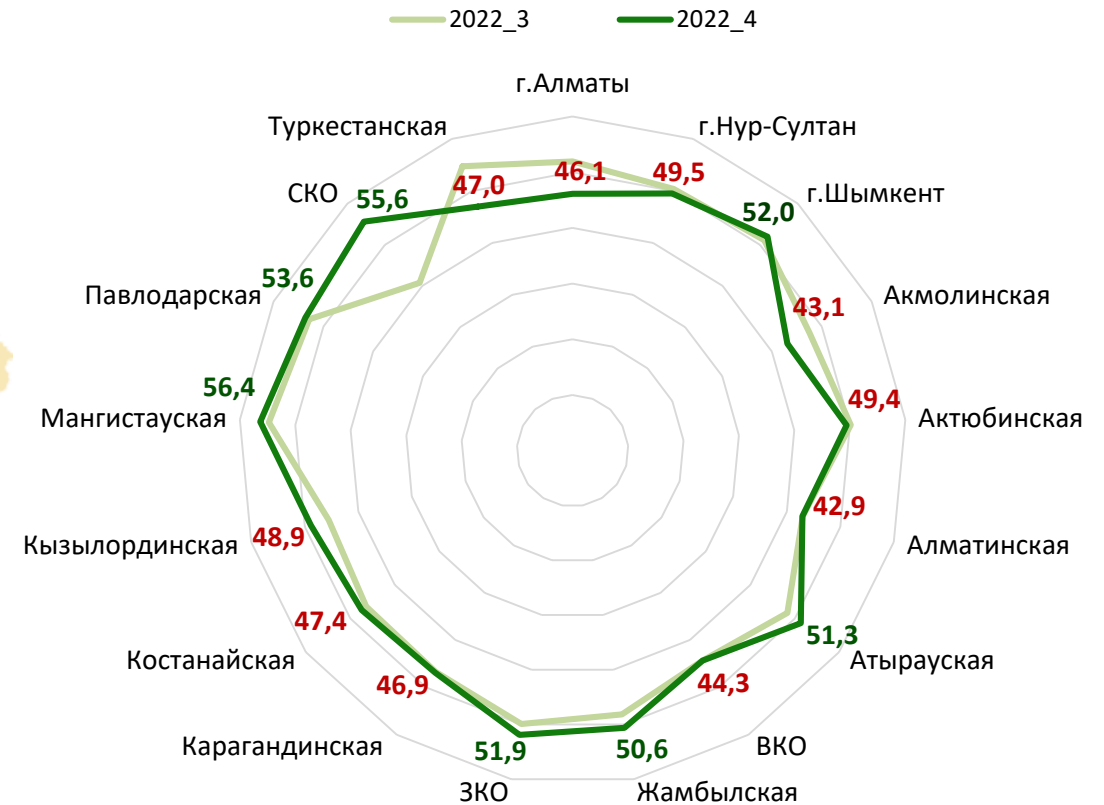


# ИНДЕКС ДЕЛОВОЙ АКТИВНОСТИ ПО РЕГИОНАМ

ИДА за апрель 2022 года по регионам



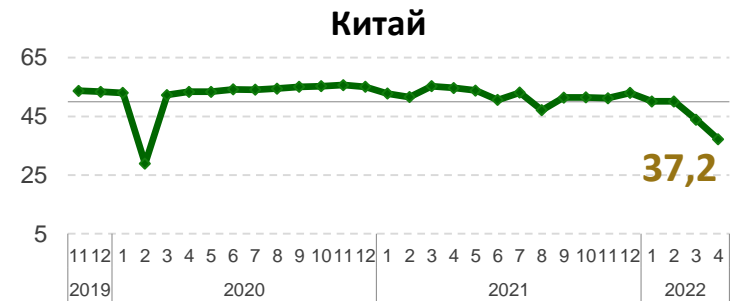
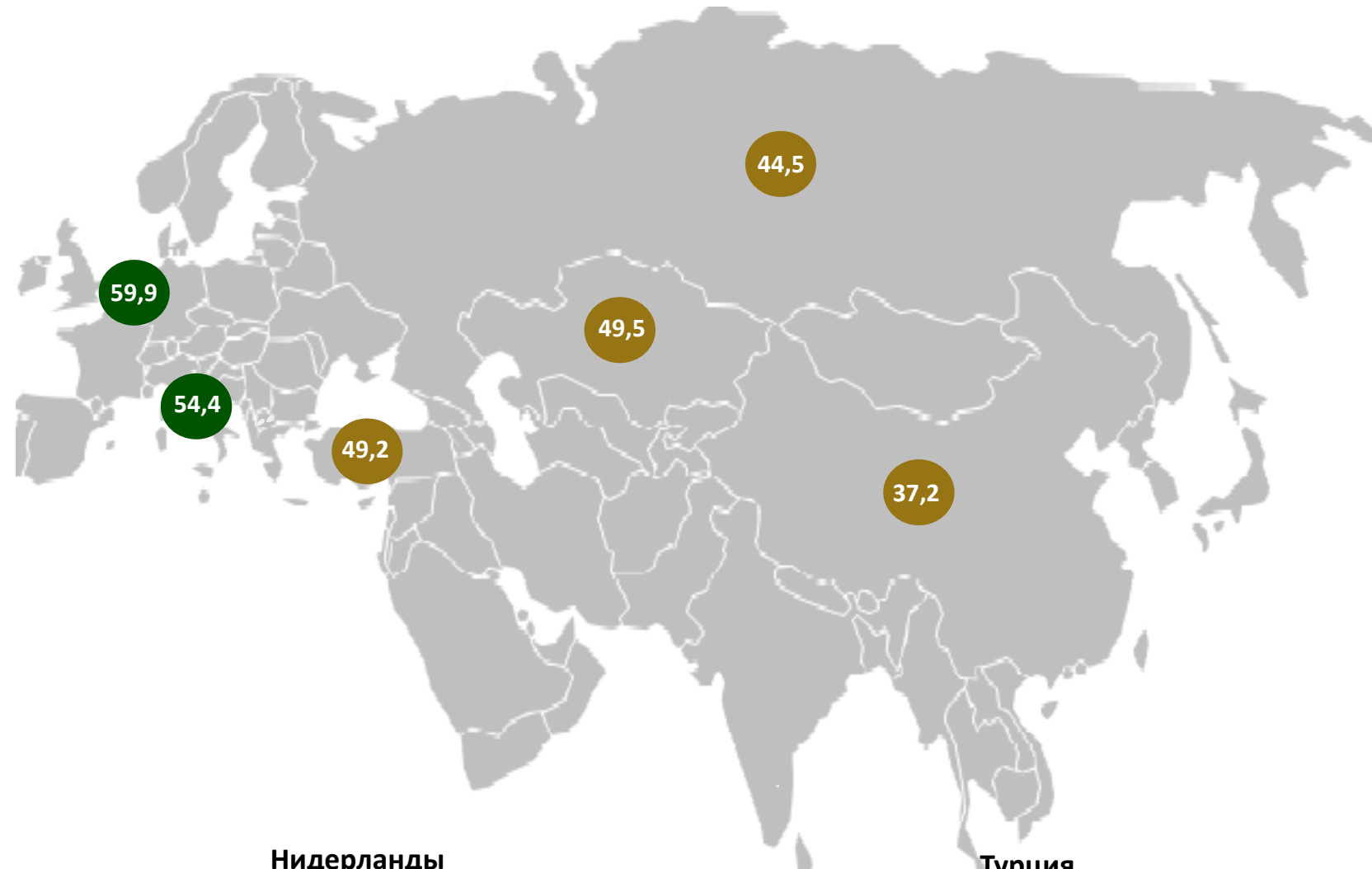
Динамика ИДА март - апрель 2022 года



В разрезе регионов улучшение деловой активности отмечено в 7 регионах Казахстана: в Мангистауской (**56,4**), Северо-Казахстанской (**55,6**), Павлодарской (**53,6**), Западно-Казахстанской (**51,9**), Атырауской (**51,3**), Жамбылской (**50,6**) областях и в городе Шымкент (**52,0**).

Ухудшение деловой активности отмечено в 10 регионах Казахстана: Алматинской (**42,9**), Акмолинской (**43,1**), Восточно-Казахстанской (**44,3**), в г.Алматы (**46,1**), Карагандинской (**46,9**), Туркестанской (**47,0**), Костанайской (**47,4**), Кызылординской (**48,9**), Актюбинской (**49,4**) областях, а также в г.Нур-Султан (**49,5**).

# ДИНАМИКА КОМПОЗИТНОГО PMI СТРАН, ОСНОВНЫХ ТОРГОВЫХ ПАРТНЕРОВ КАЗАХСТАНА



Данные на 06.05.2022г.

Источники: <https://tradingeconomics.com>;

<https://www.markiteconomics.com>

По Турции и Нидерландам PMI в секторе промышленности

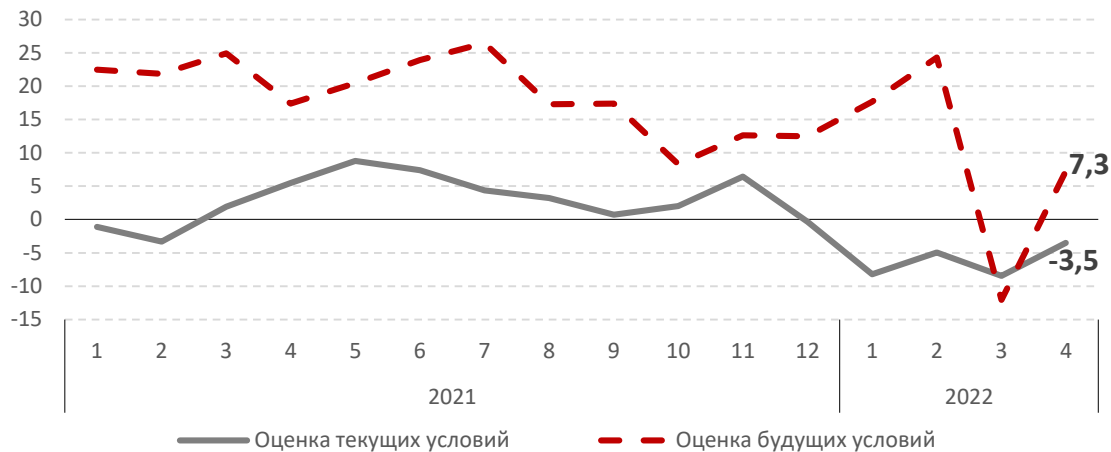


**Индекс  
бизнес-  
климата**

# «Часы» бизнес-цикла

## Оценка бизнес-климата

### Оценка текущих и будущих условий ведения бизнеса, БО\*



\*БО (баланс ответов) вычисляется как разница между долями положительных и отрицательных ответов на вопросы об изменении бизнес-условий. Предприятия выбирают один из трех предложенных ответов «улучшились», «не изменились» и «ухудшились». Доли ответов рассчитываются с применением весов.

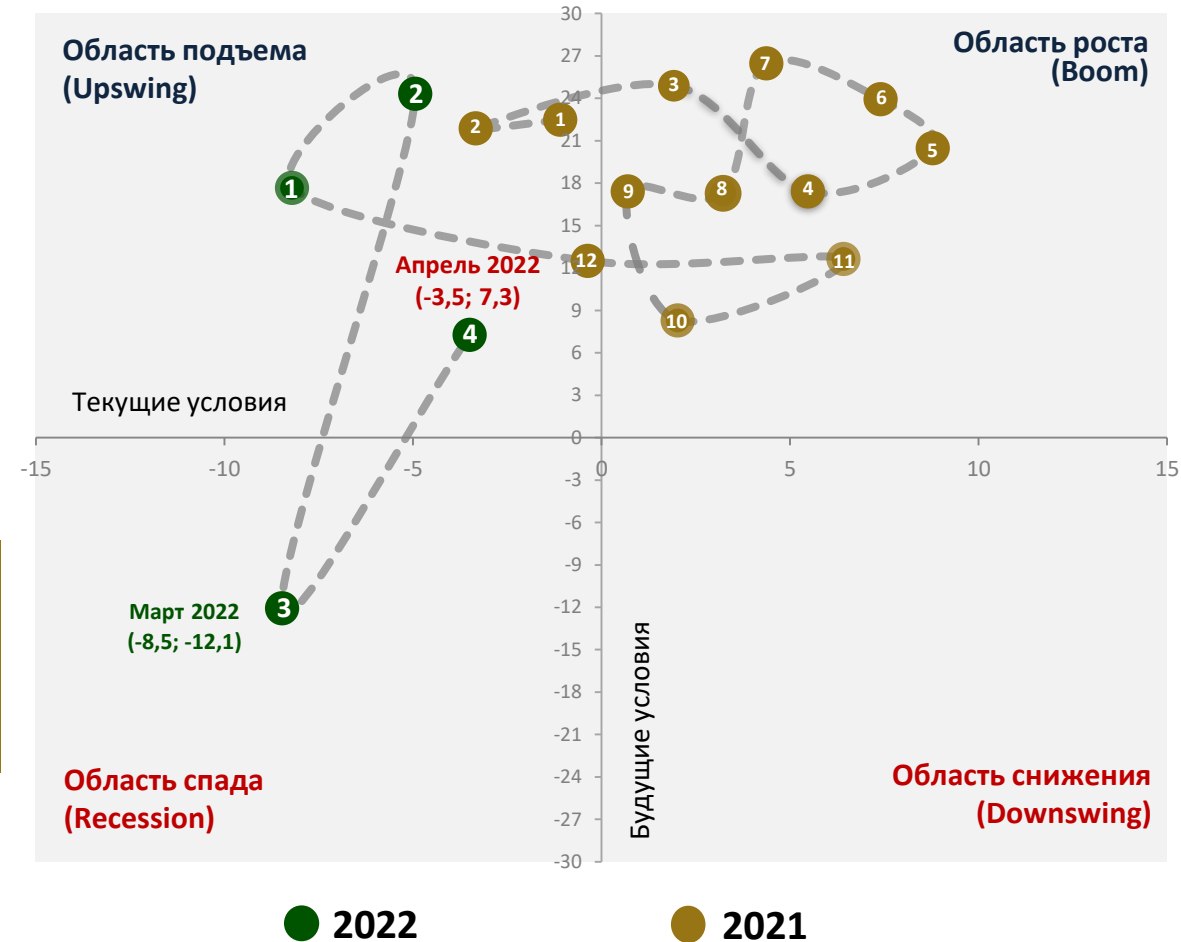
Значение индекса выше 0 говорит об улучшении, ниже 0 – об ухудшении ситуации

В апреле 2022 года оценка предприятиями **текущих** бизнес-условий улучшилась, но в целом остается еще отрицательной, так как преобладает количество респондентов отметивших негативное изменение. Баланс ответов (БО)\*составил **(-)3,5**. Показатель был положительным только в горнодобывающей промышленности.

Оценки **будущих** бизнес-условий на предстоящие 6 месяцев значительно улучшились, составив **7,3**, после резкого снижения в марте, связанного с опасениями, вызванными геополитической ситуацией.

В результате роста оптимизма в отношении **будущих** условий ведения бизнеса индикатор «часов» бизнес-цикла перешел в область **подъема**.

### "Часы" бизнес-цикла

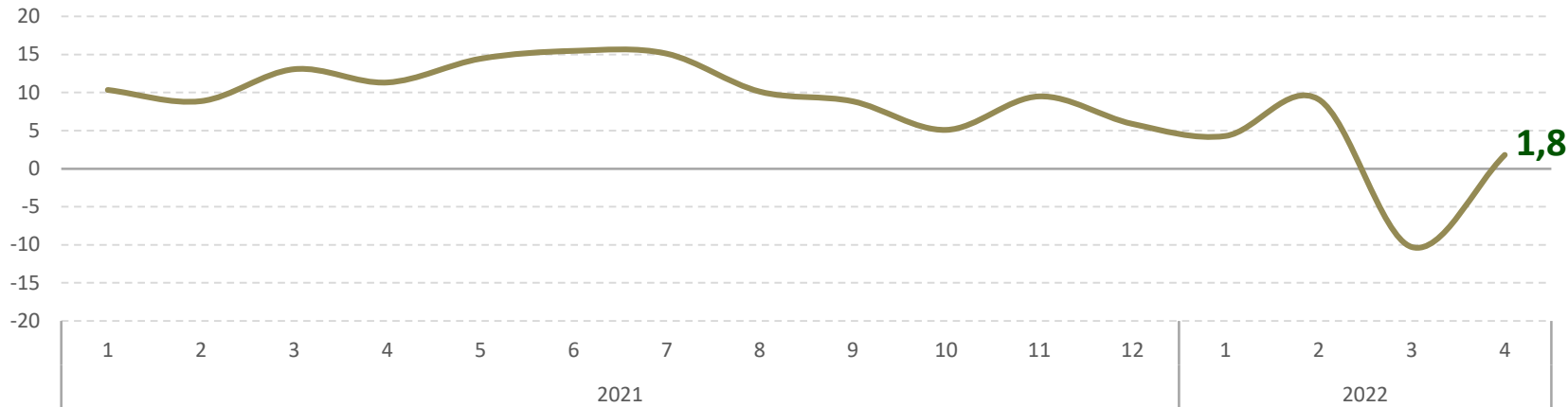


«Часы» бизнес-цикла, разработанные институтом IFO наглядно демонстрируют в какой фазе цикла находилась и находится экономика в определенный период. Для их построения используются ряды по оценке текущих условий (по оси X) и будущих условий (по оси Y).



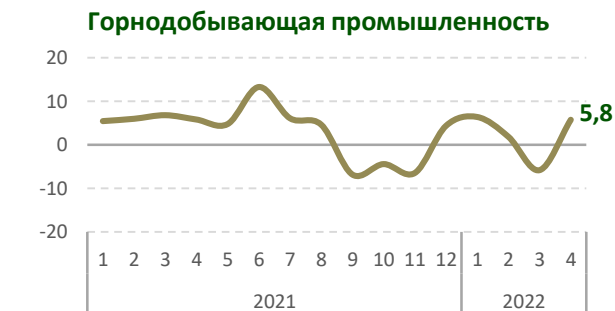
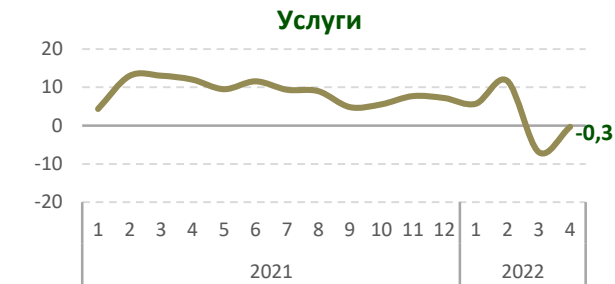
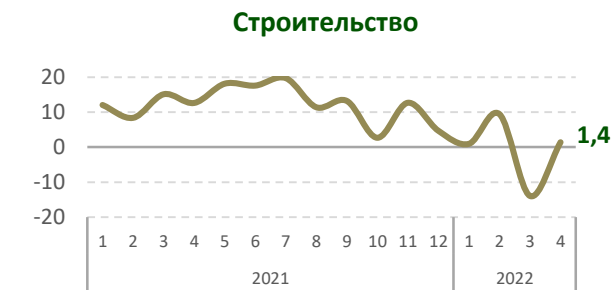
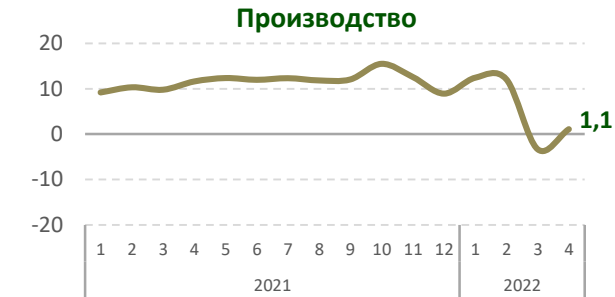
# ИНДЕКС БИЗНЕС - КЛИМАТА (ИБК)

ИБК\* по экономике



**Индекс бизнес-климата**, представляющий собой усредненную оценку текущих и будущих бизнес-условий, поднялся до **1,8** (после резкого снижения в марте до (-)10,8), за счет улучшения оптимизма относительно будущих условий ведения бизнеса, особенно у предприятий горнодобывающей промышленности.

ИБК в горнодобывающей промышленности составил **5,8**. В производстве и строительстве индексы составили соответственно, **1,1** и **1,4** (в марте – соответственно, (-)3,3 и (-)14,0), и перешли в позитивную область. В секторе услуг индекс практически восстановился, поднявшись с (-)6,9 в марте до **(-)0,3** в апреле, но еще находится в негативной области.



\*ИБК, согласно методике Ifo института, рассчитывается как геометрическая средняя балансов ответов

Индекс бизнес-климата (ИБК)

Текущие экономические условия (ТУ)

Будущие экономические условия (БУ)

$$ИБК^* = \sqrt{(БО(ТУ) + 200) * (БО(БУ) + 200)} - 200$$

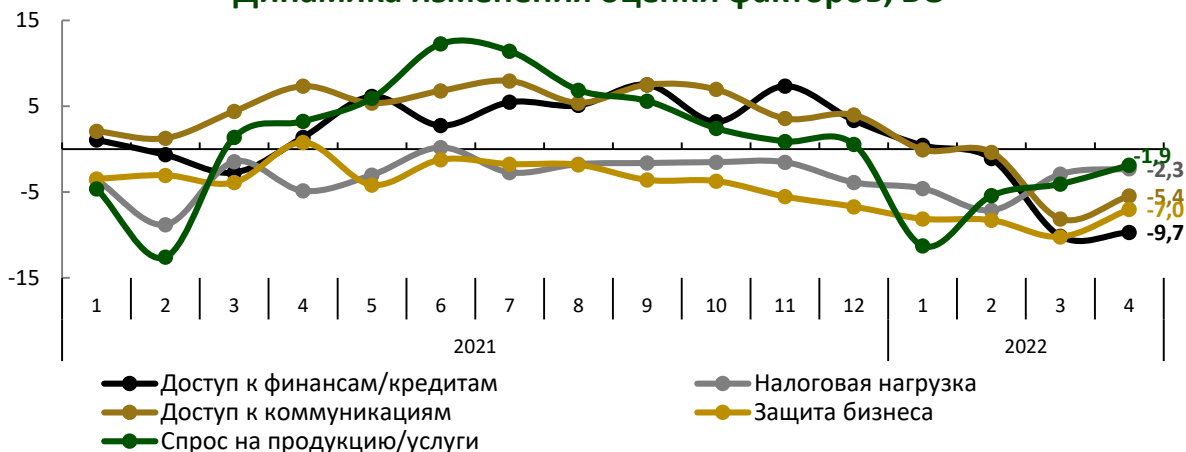
где, БО – баланс ответов

ТУ – текущие экономические условия

БУ – будущие экономические условия

# Оценка факторов, влияющих на условия ведения бизнеса

## Динамика изменения оценки факторов, БО\*

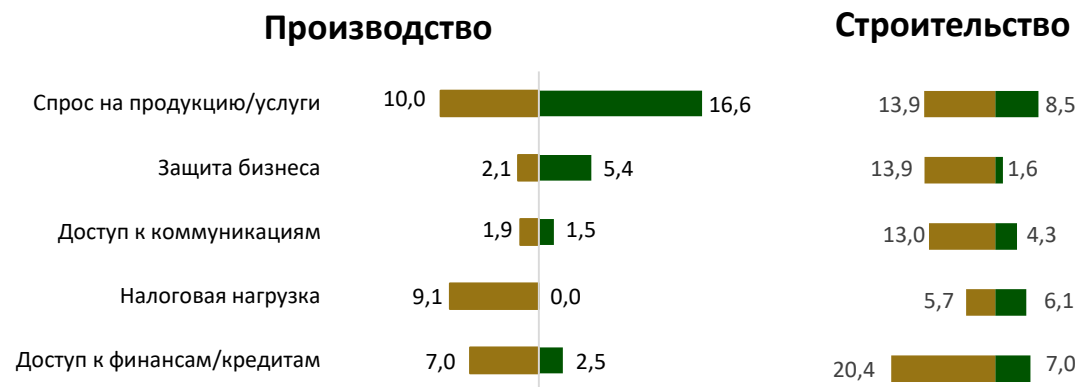


\*БО (баланс ответов) разница между долями положительных и отрицательных ответов. Значение индекса выше 0 говорит об улучшении, ниже 0 – об ухудшении ситуации

В апреле 2022 года среди оценок факторов бизнес-условий преобладали негативные ответы. Тем не менее, отмечено небольшое улучшение факторов. Оценка налоговой нагрузки и доступ к финансам/кредитам практически не изменились по сравнению с мартом, составив (-)2,3 и (-)9,7. Остальные факторы (спрос, доступ к коммуникациям и вопросы защиты бизнеса) имеют тенденцию к восстановлению.

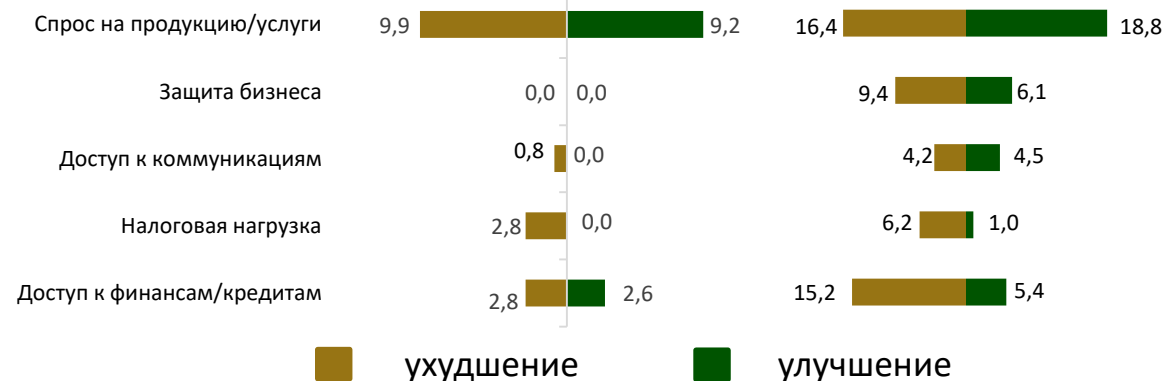
В разрезе секторов, по оценкам респондентов, спрос восстанавливается в секторе услуг и в производстве, где преобладают позитивные ответы. Снижение спроса отмечено в строительстве, где наряду со спросом ухудшились все факторы, кроме налоговой нагрузки. Особенно негативно оценивают налоговую нагрузку предприятия производства и сектора услуг (9,1% и 6,2%, соответственно).

## Оценка изменения факторов в апреле 2022, доля ответов в %



■ ухудшение ■ улучшение

## Горнодобывающая промышленность

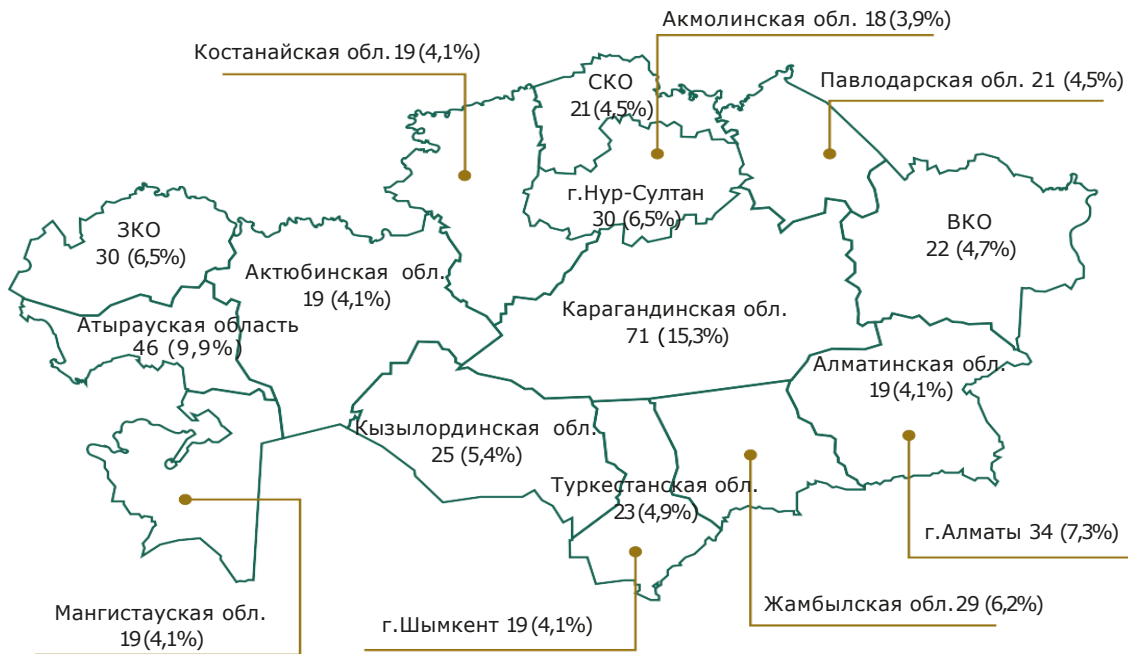


■ ухудшение ■ улучшение

\*На диаграммах не представлена доля предприятий, отметивших нейтральный ответ (без изменений)

# ИНФОРМАЦИЯ ПО ВЫБОРКЕ

## КОЛИЧЕСТВО РЕСПОНДЕНТОВ В АПРЕЛЕ 2022 г.- 465 ПРЕДПРИЯТИЙ



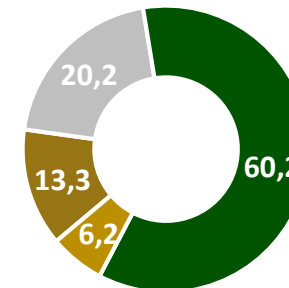
## ПРЕДПРИЯТИЯ-РЕСПОНДЕНТЫ ПО РАЗМЕРНОСТИ



## ПРЕДПРИЯТИЯ-РЕСПОНДЕНТЫ ПО ОТРАСЛЯМ



## УДЕЛЬНЫЙ ВЕС СЕКТОРОВ



Удельный вес секторов определяется по вкладу в ВДС, и применяется при построении консолидированного индекса



## МЕТОДОЛОГИЧЕСКИЙ КОММЕНТАРИЙ

- ✓ Информация подготовлена по результатам ежемесячных опросов предприятий-участников мониторинга реального сектора.
- ✓ Для расчета Индекса деловой активности используется диффузионный индекс, который рассчитывается как сумма доли предприятий ответивших положительно и половина доли ответов без изменения (доли рассчитываются с применением весов). Данный индекс является обобщенным индикатором, характеризующим динамику изменения показателя.
- ✓ Данные на диаграммах представлены с устранением фактора сезонности.
- ✓ В динамике предыдущих месяцев возможны изменения в связи с сезонной очисткой и уточнением ВДС.
- ✓ Индекс бизнес-климата и «Часы» бизнес-цикла построены согласно методике Немецкого исследовательского института Ifo.
- ✓ В апреле 2022 года впервые, отдельно была выделена горнодобывающая промышленность, в связи с чем ряды данных были пересчитаны.