

An aerial photograph of a vast railway yard. The top half of the image is filled with numerous freight trains, each consisting of many colorful cargo containers (red, blue, green, grey). Below the freight trains, there are several passenger trains with sleek, modern silver and grey carriages. The tracks are densely packed, and the ground between them is a mix of dirt and sparse green grass. The overall scene depicts a busy and well-organized rail hub.

Индекс деловой активности по Казахстану

Май 2022



СОДЕРЖАНИЕ

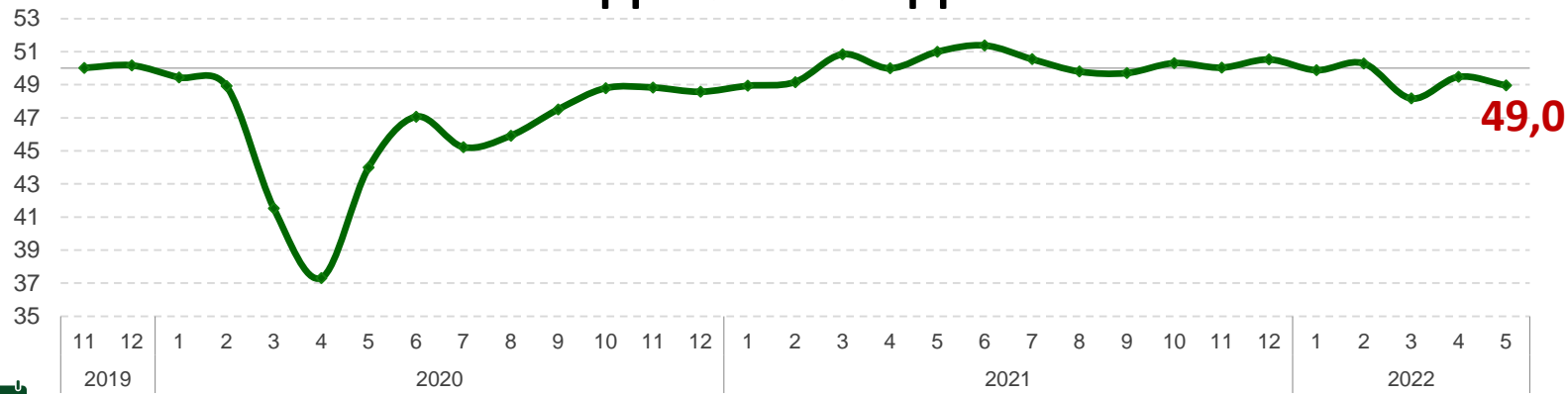
- 01** Индекс деловой активности
- 02** PMI стран, торговых партнеров РК
- 03** Индекс бизнес-климата
- 04** Информация по выборке
- 05** Методологический комментарий



**ИНДЕКС
ДЕЛОВОЙ
АКТИВНОСТИ**

ИНДЕКС ДЕЛОВОЙ АКТИВНОСТИ

Динамика ИДА



* Значение показателя выше уровня 50, означает позитивное изменение, ниже уровня 50 – негативное. Чем дальше (выше или ниже) значение индекса от уровня 50, тем выше темпы изменения (увеличения или уменьшения) показателя.

По результатам ежемесячного опроса 467 предприятий реального сектора в мае 2022 года деловая активность незначительно снизилась, составив **49,0** (в апреле – 49,5), но индекс сложился выше уровня марта, когда экономика оказалась под воздействием геополитической ситуации и связанных с ней последствий (48,2).

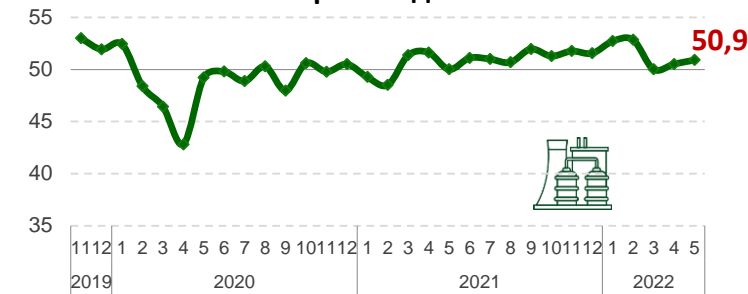
Рост деловой активности отмечен в секторе производства: индекс поднялся до **50,9** (в апреле – 50,5). В секторе услуг и в горнодобывающей промышленности деловая активность ухудшилась, снизившись до **48,8** и **48,3**, соответственно. В строительстве индекс поднялся с 44,6 до **46,2**.

Во всех секторах отмечается увеличение сроков поставок, в строительстве незначительно улучшилась ситуация с занятостью, но остается низким объем заказов.

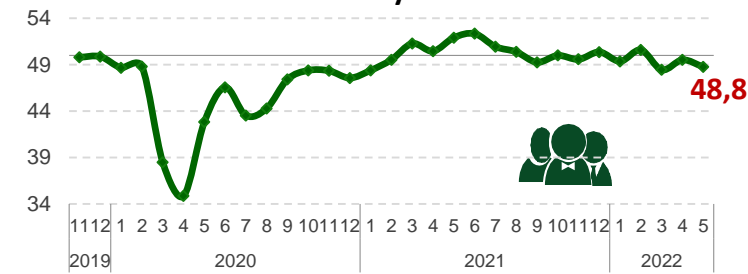


- Индекс деловой активности представляет собой композитный индикатор, который включает совокупность ответов предприятий на вопросы, касающиеся фактических изменений экономических показателей предприятий и ожиданий относительно их изменения в будущем.
- Национальный Банк Казахстана проводит опрос предприятий-участников мониторинга реального сектора на ежемесячной основе

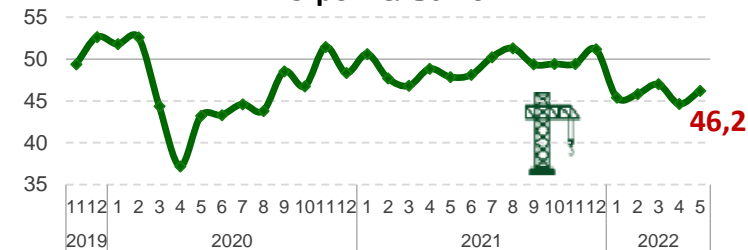
Производство



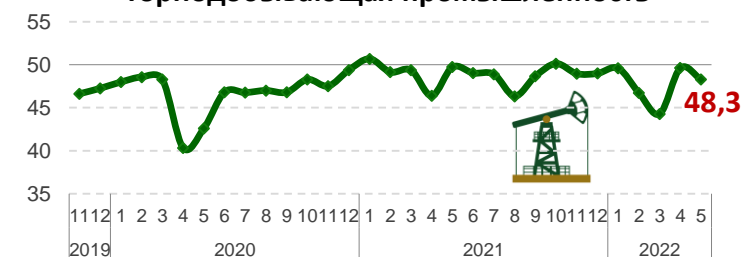
Услуги



Строительство

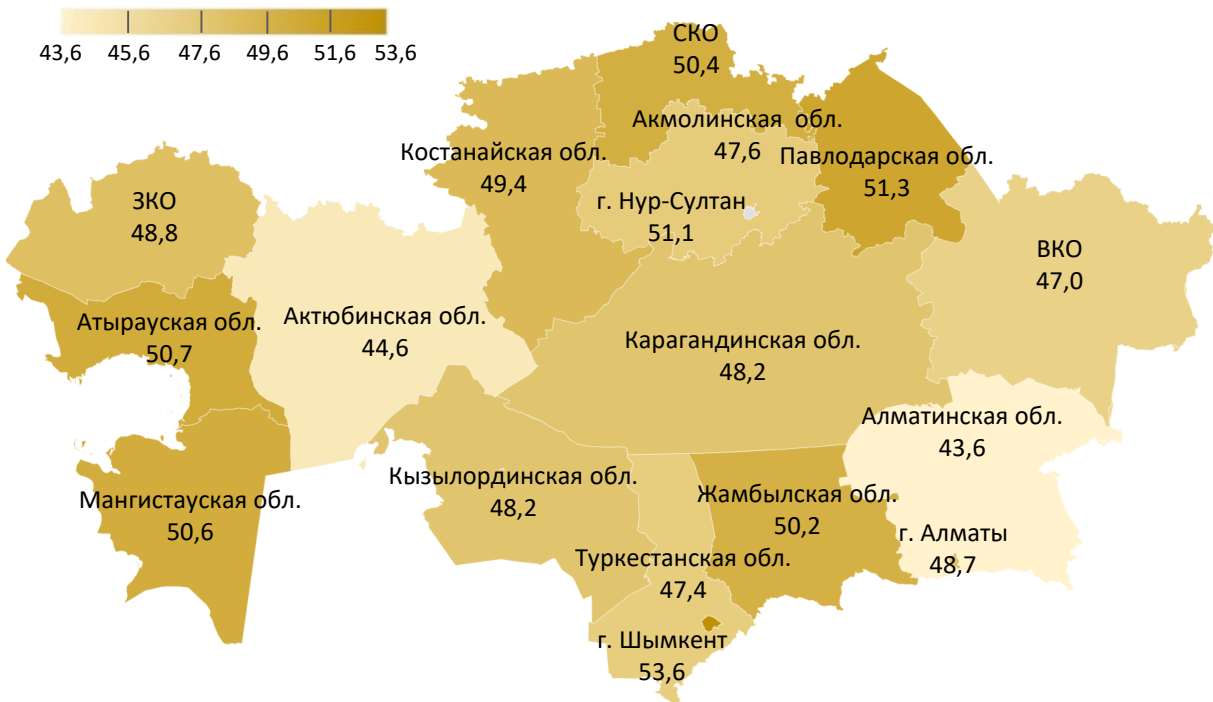


Горнодобывающая промышленность

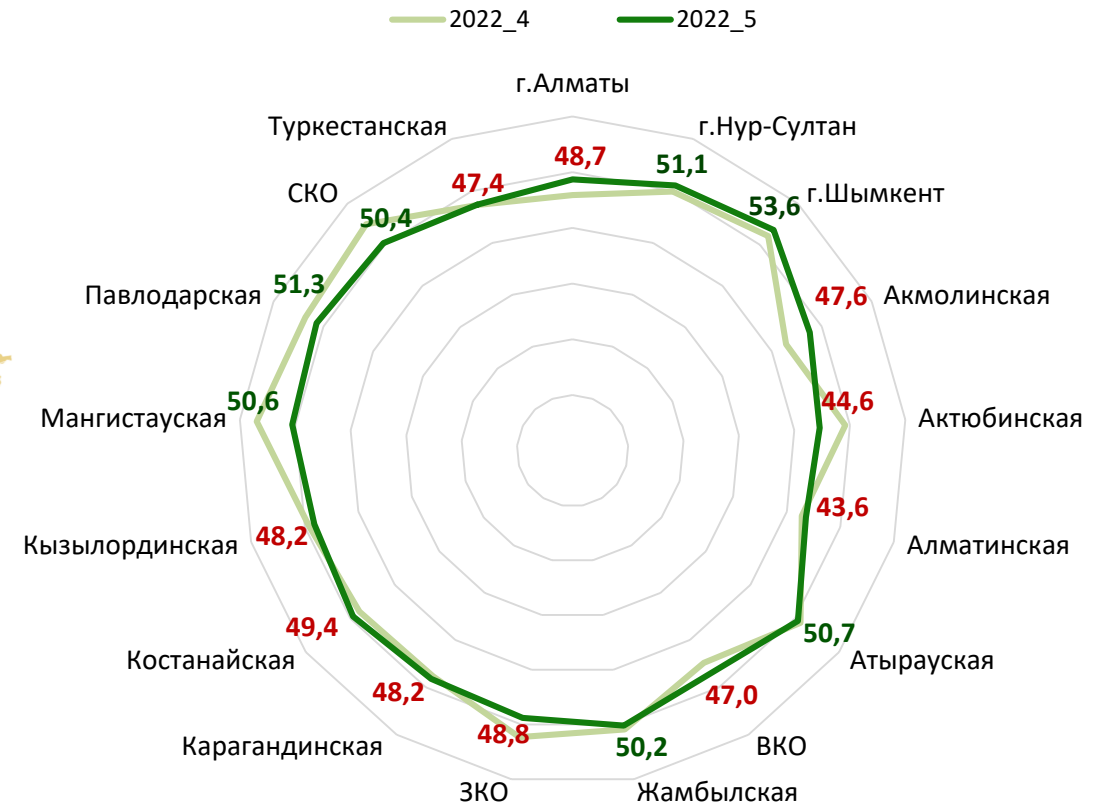


ИНДЕКС ДЕЛОВОЙ АКТИВНОСТИ ПО РЕГИОНАМ

ИДА за май 2022 года по регионам



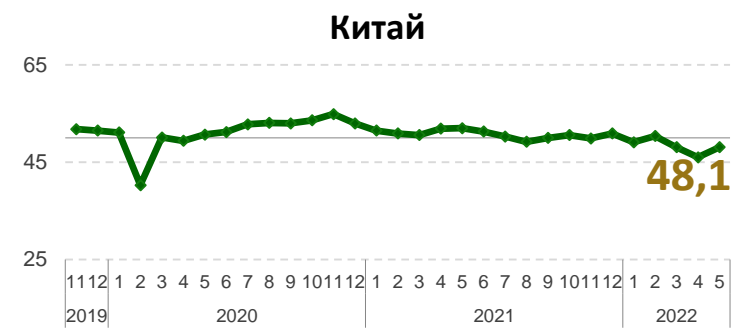
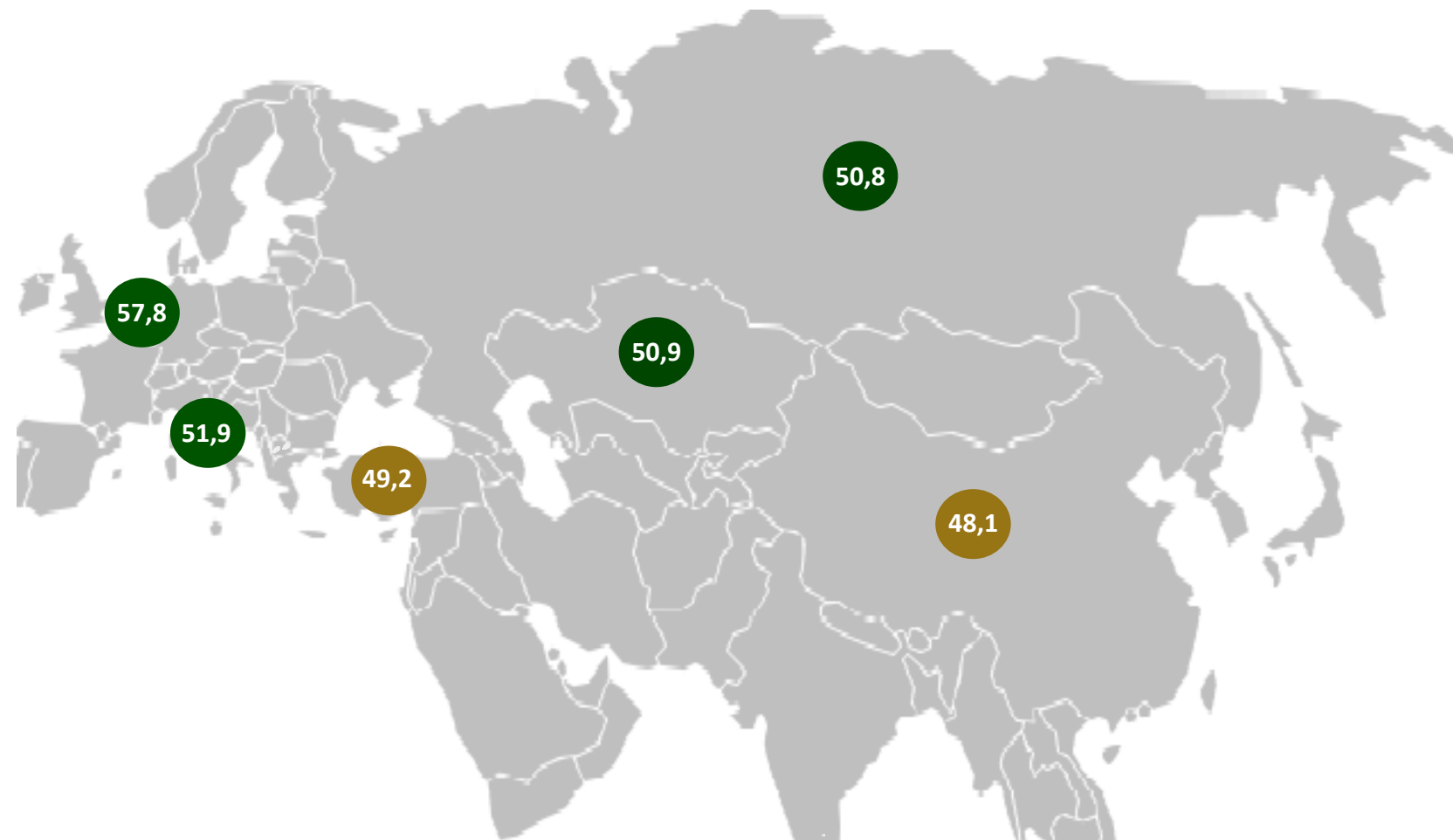
Динамика ИДА апрель - май 2022 года



В разрезе регионов улучшение деловой активности отмечено в 7 регионах Казахстана: в городах Шымкент (**53,6**) и Нур-Султан (**51,1**), Павлодарской (**51,3**), Атырауской (**50,7**), Мангистауской (**50,6**), Северо-Казахстанской (**50,4**), Жамбылской (**50,2**) областях.

Ухудшение деловой активности отмечено в 10 регионах Казахстана: Алматинской (**43,6**), Актюбинской (**44,6**), Восточно-Казахстанской (**47,0**), Туркестанской (**47,4**), Акмолинской (**47,6**), Карагандинской (**48,2**), Кызылординской (**48,2**) областях, в г.Алматы (**48,7**), Западно-Казахстанской (**48,8**) и Костанайской (**49,4**) областях.

ДИНАМИКА РМІ ПО ПРОМЫШЛЕННОСТИ СТРАН, ОСНОВНЫХ ТОРГОВЫХ ПАРТНЕРОВ КАЗАХСТАНА



Данные на 2.06.2022г.

Источники: <https://tradingeconomics.com/>;
<https://www.markiteconomics.com>

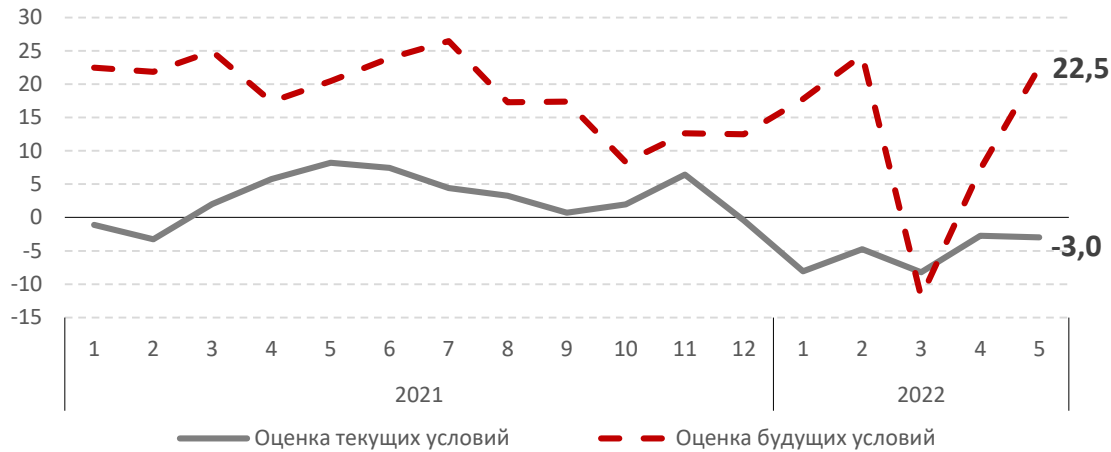


**Индекс
бизнес-
климата**

«Часы» бизнес-цикла

Оценка бизнес-климата

Оценка текущих и будущих условий ведения бизнеса, БО*



*БО (баланс ответов) вычисляется как разница между долями положительных и отрицательных ответов на вопросы об изменении бизнес-условий. Предприятия выбирают один из трех предложенных ответов «улучшились», «не изменились» и «ухудшились». Доли ответов рассчитываются с применением весов.

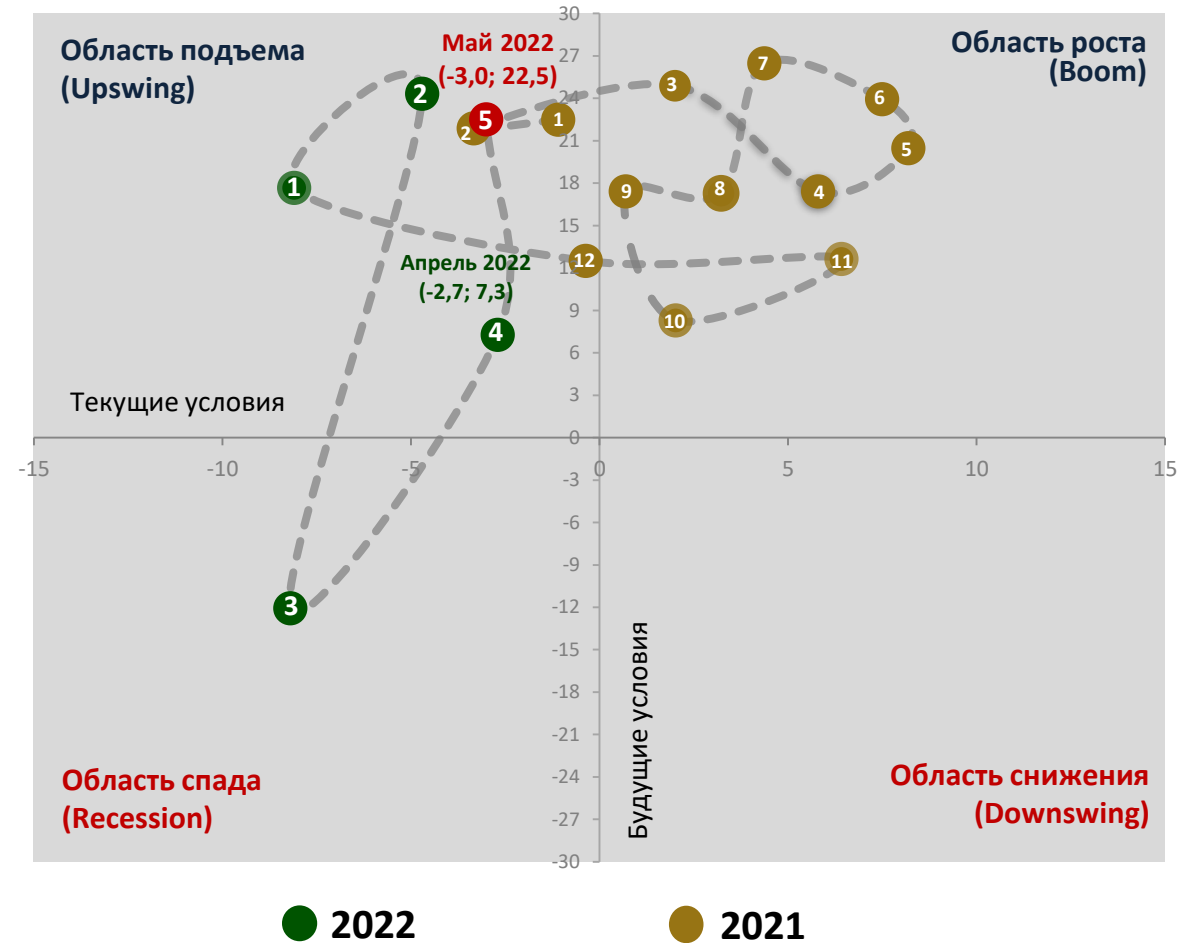
Значение индекса выше 0 говорит об улучшении, ниже 0 – об ухудшении ситуации

В мае 2022 года оценка предприятиями **текущих** бизнес-условий осталась практически неизменной. По-прежнему преобладает количество респондентов, отметивших негативное изменение. Баланс ответов (БО)*составил **(-)3,0**. Показатель был положительным только в горнодобывающей промышленности.

Оценки **будущих** бизнес-условий на предстоящие 6 месяцев значительно улучшились, составив **22,5**.

Несмотря на рост оптимизма в отношении **будущих** условий ведения бизнеса индикатор «часов» бизнес-цикла остался в области **подъема** из-за негативной оценки текущей ситуации.

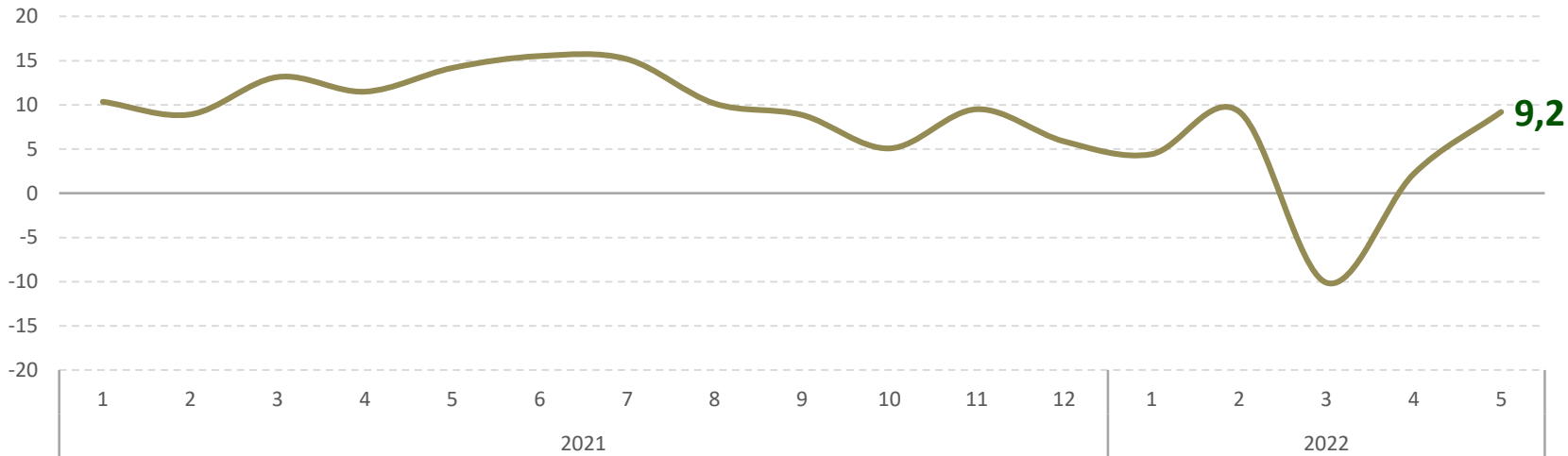
«Часы» бизнес-цикла



«Часы» бизнес-цикла, разработанные институтом IFO наглядно демонстрируют в какой фазе цикла находилась и находится экономика в определенный период. Для их построения используются ряды по оценке текущих условий (по оси X) и будущих условий (по оси Y).

ИНДЕКС БИЗНЕС - КЛИМАТА (ИБК)

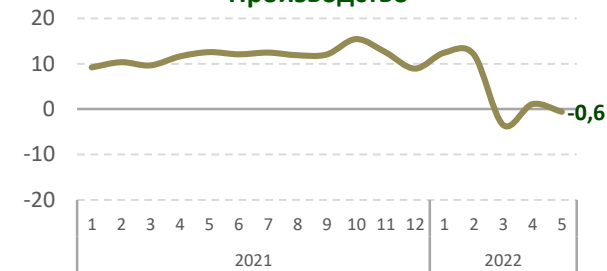
ИБК* по экономике



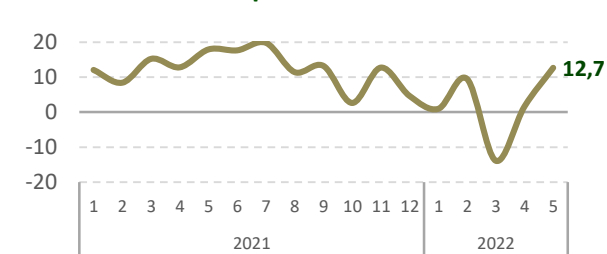
Индекс бизнес-климата, представляющий собой усредненную оценку текущих и будущих бизнес-условий, поднялся до **9,2** (с 2,2 в апреле), за счет улучшения оптимизма относительно будущих условий ведения бизнеса, особенно у предприятий строительства.

ИБК в строительстве составил **12,7** (в апреле – 1,6), в горнодобывающей промышленности **10,4** (в апреле – 6,2). В секторе услуг индекс также поднялся и перешел в положительную область, составив **5,3** (в апреле – (-)0,1). В производстве индекс снизился до (-)0,6, и перешел в негативную область в связи с ухудшением оценки текущей ситуации.

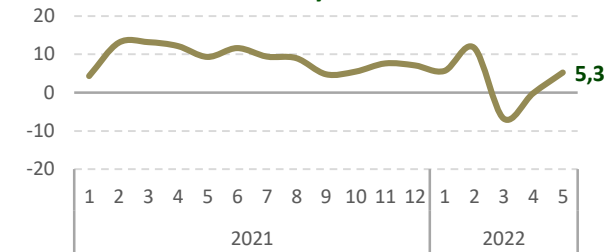
Производство



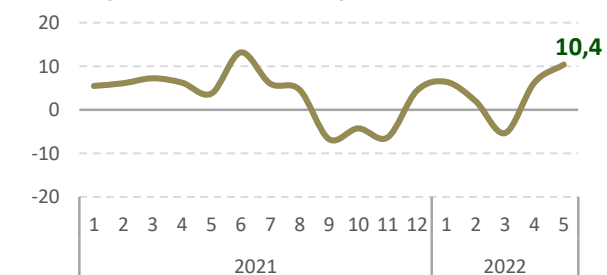
Строительство



Услуги



Горнодобывающая промышленность



*ИБК, согласно методике Ifo института, рассчитывается как геометрическая средняя балансов ответов

Индекс бизнес-климата (ИБК)

Текущие экономические условия (ТУ)

Будущие экономические условия (БУ)

$$ИБК^* = \sqrt{(БО(ТУ) + 200) * (БО(БУ) + 200)} - 200$$

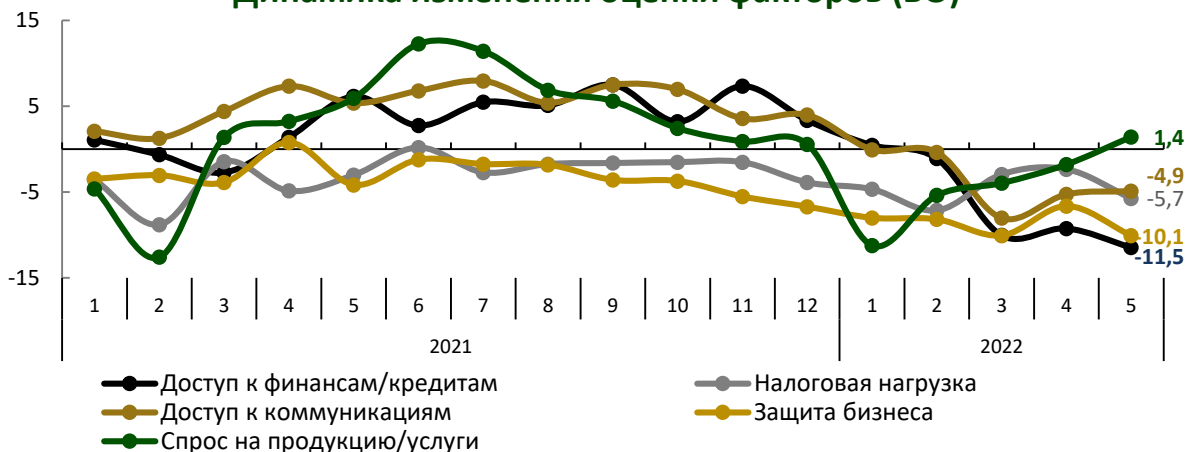
где, БО – баланс ответов

ТУ – текущие экономические условия

БУ – будущие экономические условия

Оценка факторов, влияющих на условия ведения бизнеса

Динамика изменения оценки факторов (БО)*

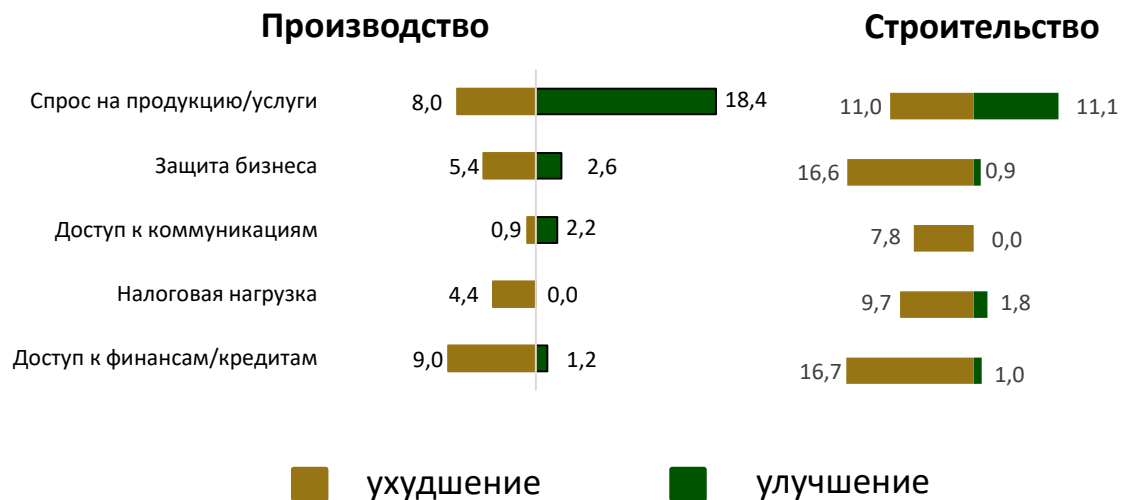


*БО (баланс ответов) разница между долями положительных и отрицательных ответов. Значение индекса выше 0 говорит об улучшении, ниже 0 – об ухудшении ситуации

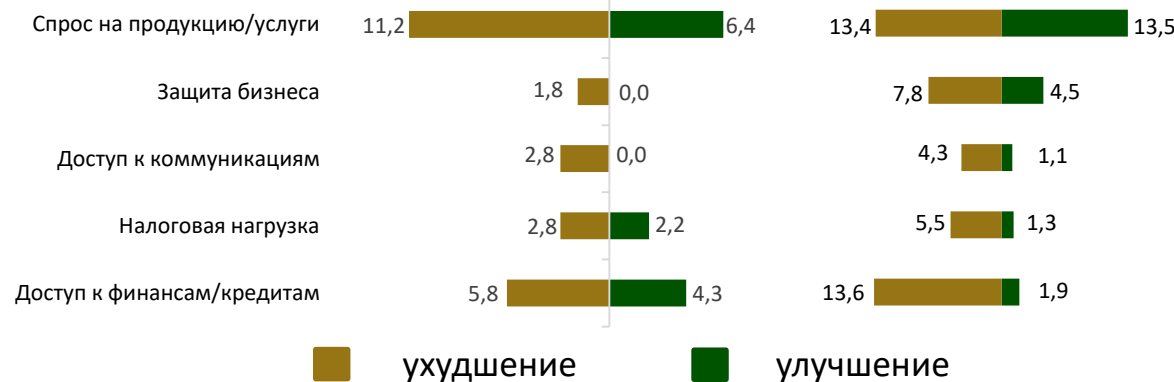
В мае 2022 года среди оценок факторов бизнес-условий преобладали негативные ответы. Улучшение отмечено только по спросу. Баланс ответов составил **1,4**. Оценка предприятиями инфраструктуры практически не изменилась по сравнению с апрелем, составив **(-)4,9**. Остальные факторы (доступ к финансам/кредитам, вопросы защиты бизнеса и налоговая нагрузка) по оценкам предприятий ухудшились.

В разрезе секторов, по оценкам респондентов, спрос восстанавливается в производстве, где преобладают позитивные ответы. Снижение спроса отмечено в горнодобывающей промышленности. Остальные факторы предприятия всех секторов оценивали больше негативно, чем позитивно. Особенно негативно были оценены вопросы защиты бизнеса предприятиями строительства (16,6%).

Оценка изменения факторов в мае 2022, доля ответов в %



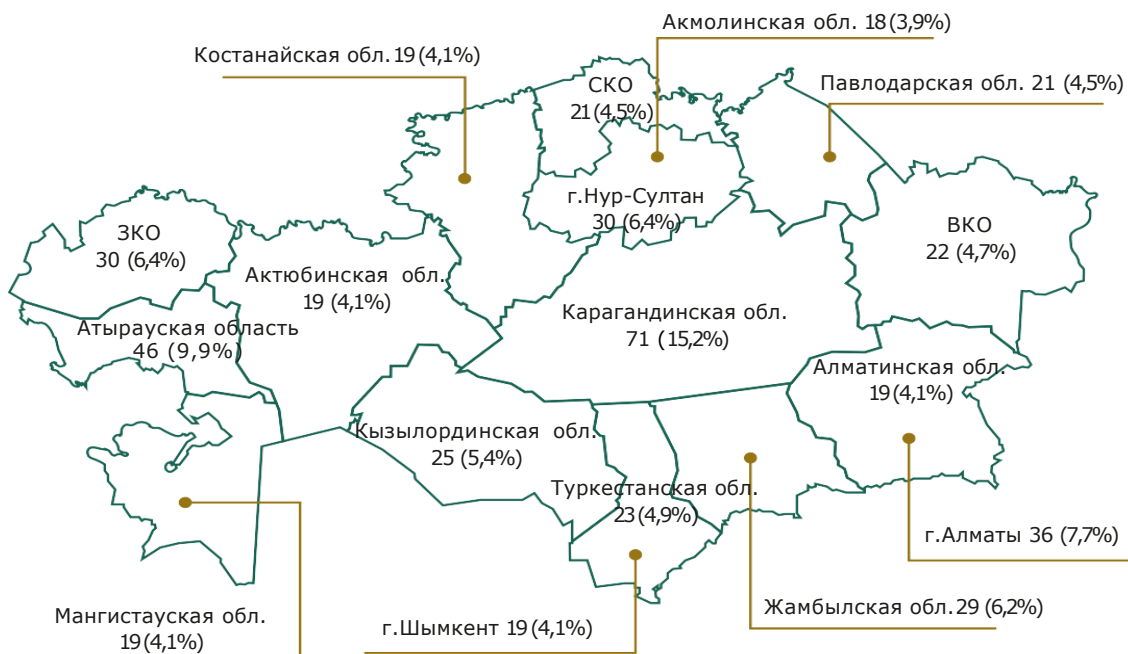
Горнодобывающая промышленность



*На диаграммах не представлена доля предприятий, отметивших нейтральный ответ (без изменений)

ИНФОРМАЦИЯ ПО ВЫБОРКЕ

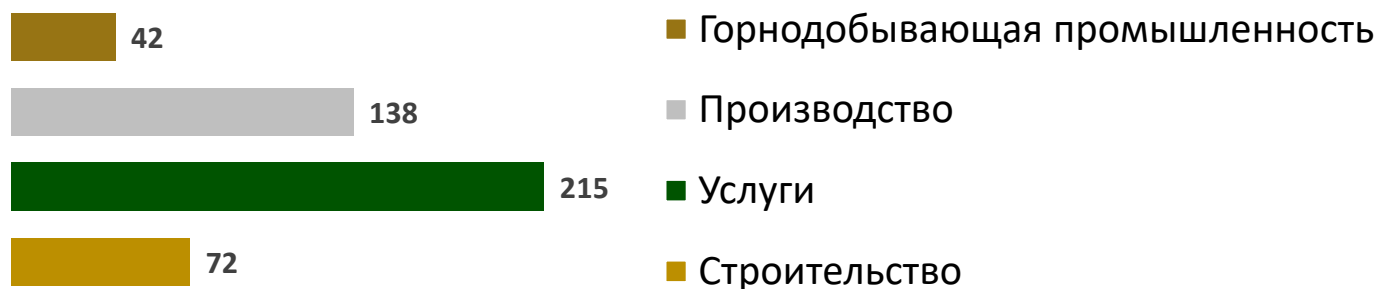
КОЛИЧЕСТВО РЕСПОНДЕНТОВ В МАЕ 2022 г.- 467 ПРЕДПРИЯТИЙ



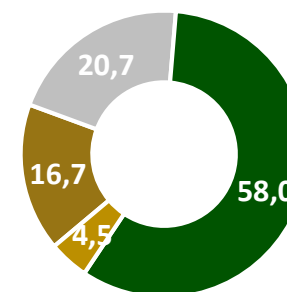
ПРЕДПРИЯТИЯ-РЕСПОНДЕНТЫ ПО РАЗМЕРНОСТИ




ПРЕДПРИЯТИЯ-РЕСПОНДЕНТЫ ПО ОТРАСЛЯМ



УДЕЛЬНЫЙ ВЕС СЕКТОРОВ



 Удельный вес секторов определяется по вкладу в ВДС, и применяется при построении консолидированного индекса



МЕТОДОЛОГИЧЕСКИЙ КОММЕНТАРИЙ

- ✓ Информация подготовлена по результатам ежемесячных опросов предприятий-участников мониторинга реального сектора.
- ✓ Для расчета Индекса деловой активности используется диффузионный индекс, который рассчитывается как сумма доли предприятий ответивших положительно и половина доли ответов без изменения (доли рассчитываются с применением весов). Данный индекс является обобщенным индикатором, характеризующим динамику изменения показателя.
- ✓ Данные на диаграммах представлены с устранением фактора сезонности (за исключением оценки будущих условий и оценки факторов).
- ✓ В динамике предыдущих месяцев возможны изменения в связи с сезонной очисткой и уточнением ВДС.
- ✓ Индекс бизнес-климата и «Часы» бизнес-цикла построены согласно методике Немецкого исследовательского института Ifo.
- ✓ В апреле 2022 года впервые, отдельно была выделена горнодобывающая промышленность, в связи с чем ряды данных были пересчитаны.

Департамент денежно-кредитной политики
НАЦИОНАЛЬНЫЙ БАНК КАЗАХСТАНА