



КАЗАХСТАНСКАЯ ФОНДОВАЯ БИРЖА

Актуально на 01 февраля 2011 года

KASE – ровесница тенге



KASE была основана 17 ноября 1993 года под наименованием "Казахская межбанковская валютная биржа" два дня спустя после введения национальной валюты Казахстана – тенге.

Ныне этот день (15 ноября) ежегодно отмечается как профессиональный праздник "День национальной валюты".

KASE – коммерческая организация, функционирующая в организационно-правовой форме акционерного общества.

У KASE **64** акционера (на 01.02.11) – АО "Региональный финансовый центр города Алматы" (крупнейший акционер – 13 %), банки, брокерско-дилерские организации, компании по управлению активами, НПФ и другие финансовые организации.

Принцип голосования: одна акция – один голос.

Акции и капитал KASE



На 05 января 2011 года:

собственный капитал	\$13,9 млн
оплаченный уставный капитал	\$2,8 млн
количество объявленных акций	5 000 000
количество размещенных акций	515 043
балансовая стоимость акции	3 978,76 тенге (\$27,0)

Показатели доходности



	активы, млн	чистая при- быль, млн	доходность активов	доходность капитала
2009	\$12,2	\$2,5	20,4 %	22,0 %
2008	\$11,8	\$1,0	8,0 %	10,0 %
2007	\$11,9	\$1,8	17,8 %	20,2 %
2006	\$8,3	\$2,2	32,5 %	34,3 %
2005	\$5,2	\$1,3	29,0 %	30,4 %

Общее количество членов биржи – 81, из них:

Категория "член валютного рынка" (с правом участия в биржевых торгах иностранными валютами) – 32;

Категория "член фондового рынка" (с правом участия в торгах ценными бумагами, допущенными к обращению (торговле) на KASE) – 75;

Категория "член срочного рынка" (с правом участия в биржевых торгах производными финансовыми инструментами) – 15.

История KASE (1)



1993 год – первые торги иностранной валютой (*долларом США*)

1995 год – первые торги государственными ценными бумагами

1996 год – первые торги производными инструментами (*фьючерсом на курс тенге к доллару США*)

1997 год – первые торги листинговыми акциями

1997 год – первые торги государственными пакетами акций

1997 год – первые торги нелистинговыми ценными бумагами

1998 год – запуск на KASE системы "прямых" сделок (заменителя внебиржевого рынка ценных бумаг)

1998 год – первые торги еврооблигациями Казахстана

История KASE (2)



1999 год – первые торги листинговыми облигациями

1999 год – первые торги муниципальными облигациями (*с 2005 года выпуск таких облигаций запрещен*)

1999 год – запуск рынка "прямого" репо

2001 год – запуск рынка "автоматического" репо (*сегодня – наиболее крупный и активный сектор рынка KASE*)

2006 год – первые торги иностранными корпоративными облигациями (*JP Morgan и Merrill Lynch*)

2006 год – IPO АО "Разведка Добыча КазМунайГаз" с использованием расчетной системы KASE

История KASE (3)



2007 год – создание на базе KASE специальной торговой площадки регионального финансового центра города Алматы (*созданной с целью привлечения иностранных эмитентов и инвесторов*)

2007 год – запуск нового индекса на рынке акций – *Индекса KASE*, который продолжил числовой ряд индекса KASE_Shares

2007 год – коммерциализация KASE

2008 год – ввод в действие новых листинговых требований регуляторов

2008 год – первые торги фьючерсами на аффинированное золото в слитках

2008 год – запуск рынка операций валютного свопа

История KASE (4)



2009 год – разработка и ввод в действие новых Листинговых правил

2009 год – восстановление единства рынка через объединение основной торговой площадки KASE и СТП РФЦА

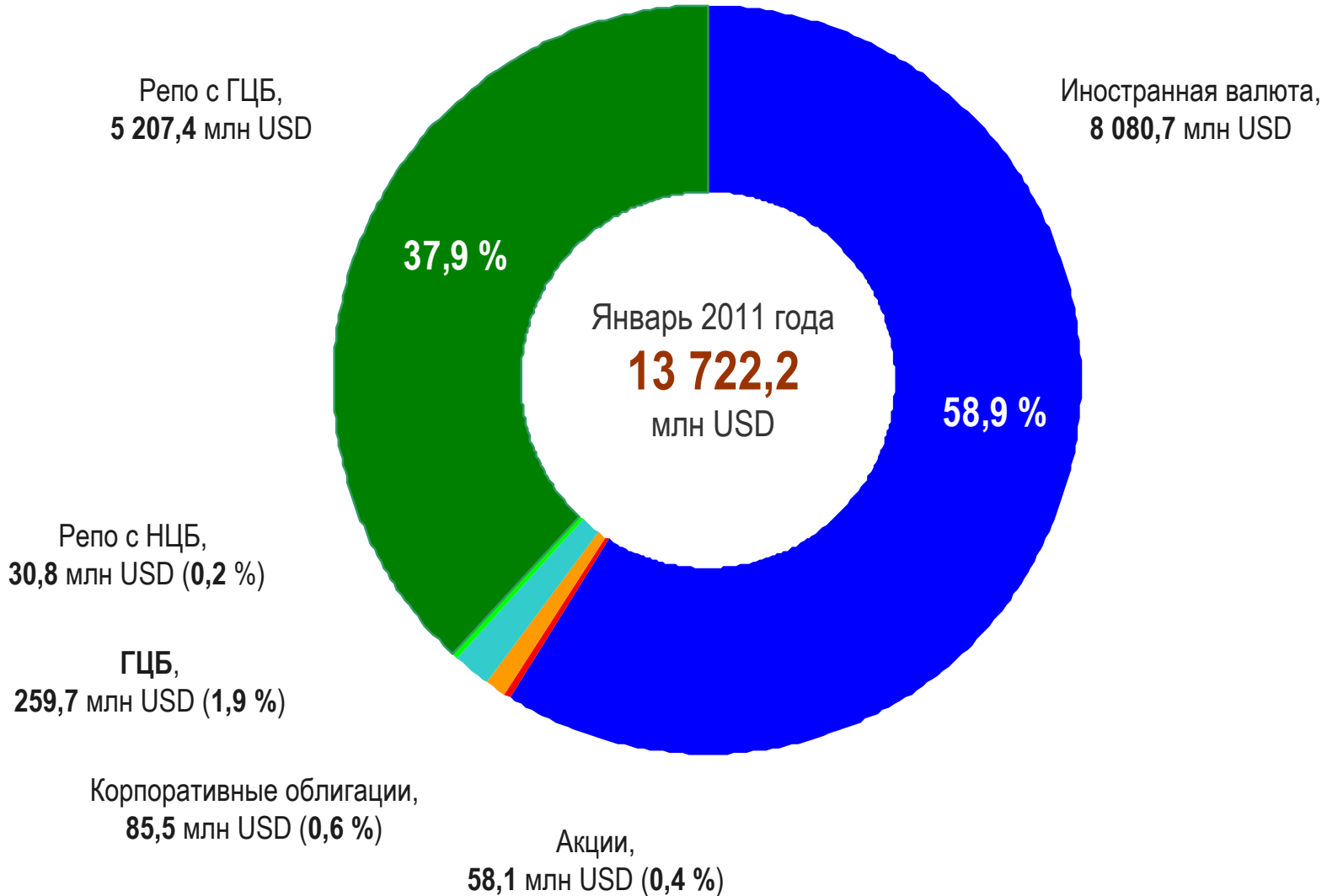
2010 год – запуск нового индикатора рынка операций репо – TWINA

2010 год – ввод в действие системы переоценки обязательств и компенсационных платежей на рынке "прямого" репо

2010 год – в рамках сотрудничества с ЕБРР проведен консалтинговый проект "Kazakhstan Stock Exchange Capacity Building Project"

2010 год – ре-старт рынка срочных контрактов (открыты торги расчетными фьючерсами на курс доллара США к тенге и на значение Индекса KASE)

Структура рынка KASE



На рынок репо приходится **38,2 %** общего объема торгов KASE

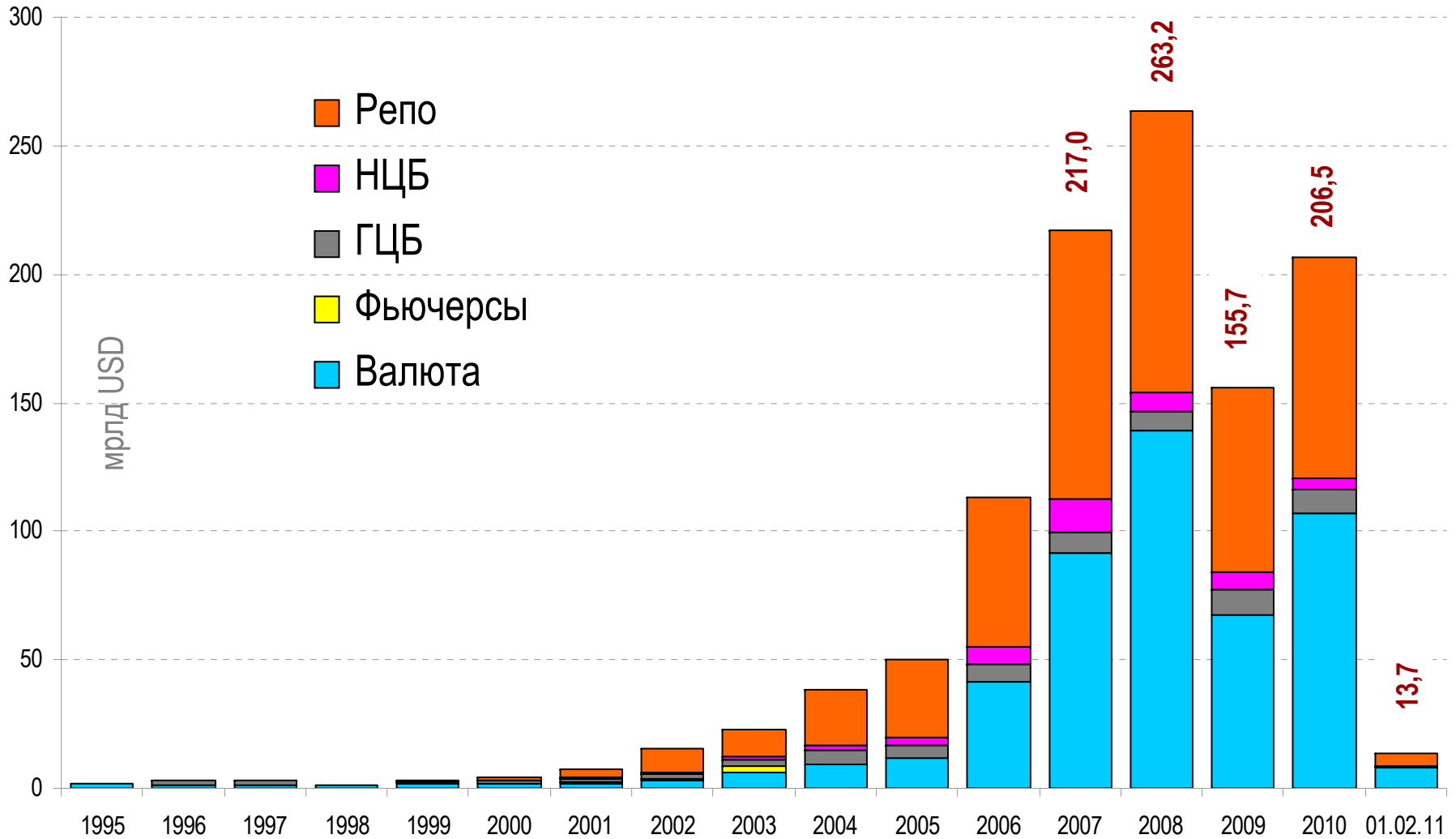
KASE – универсальный рынок



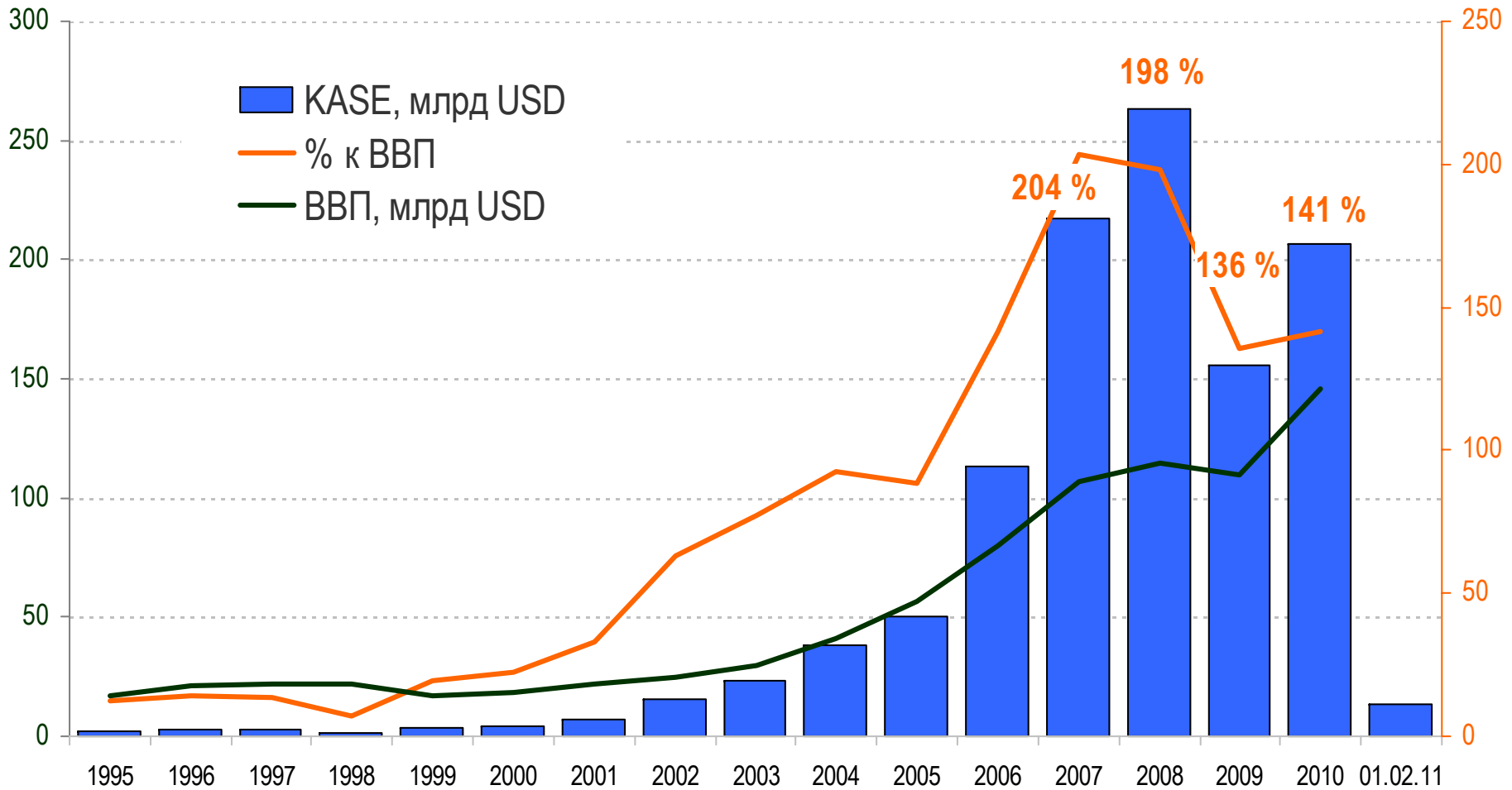
KASE обслуживает рынки:

- ✓ прямого и автоматического репо с государственными и корпоративными ценными бумагами
- ✓ иностранных валют (доллар США, евро, рубль России)
- ✓ государственных ценных бумаг, выпущенных Национальным Банком, Министерством финансов и местными исполнительными органами Республики Казахстан
- ✓ акций
- ✓ корпоративных облигаций
- ✓ срочных контрактов

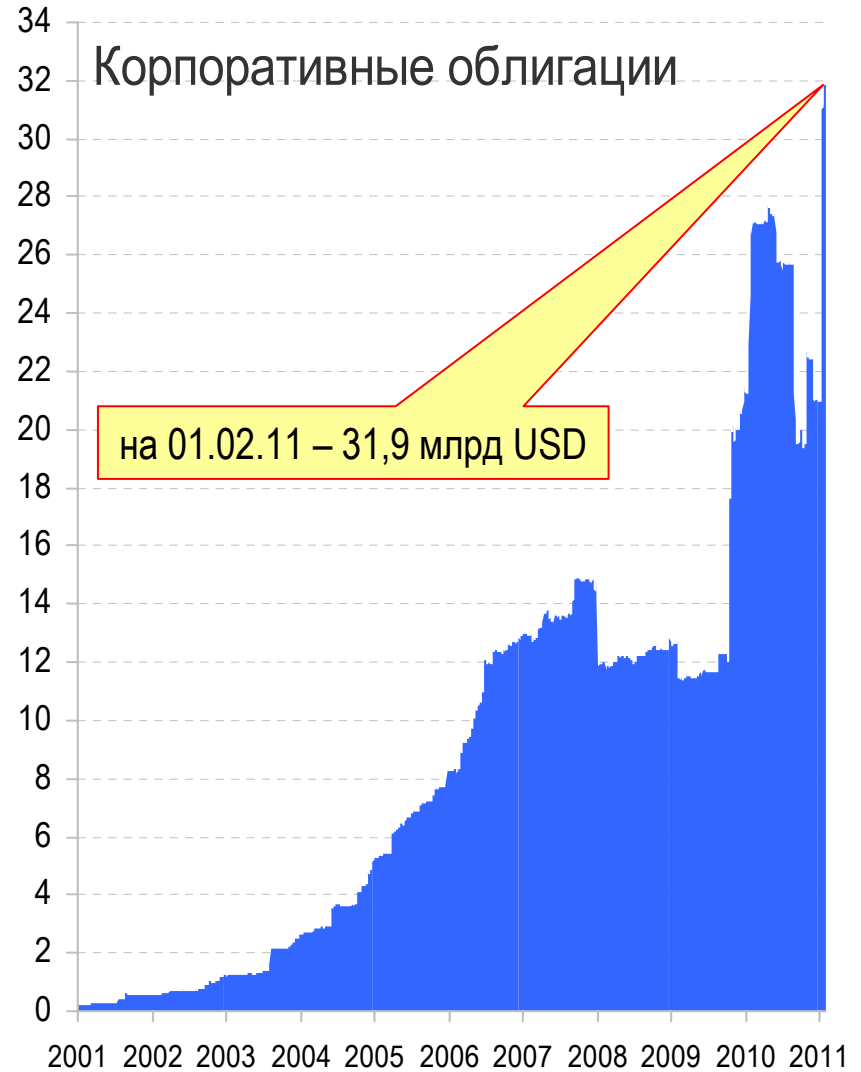
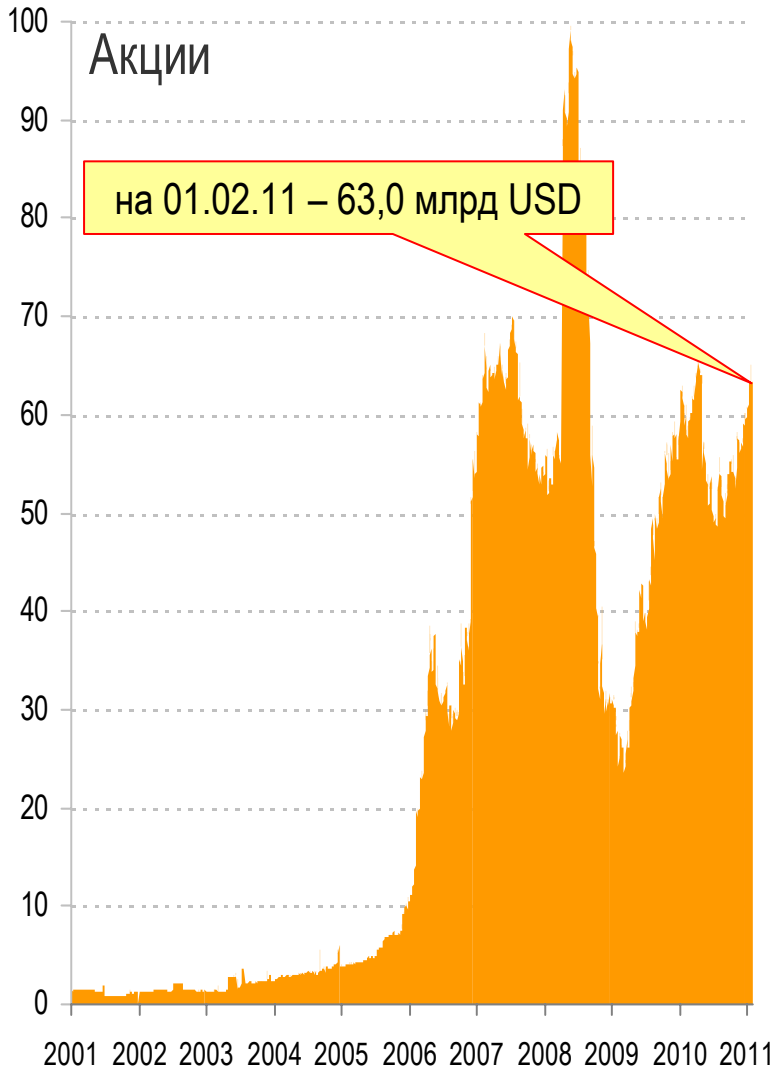
Объем торгов



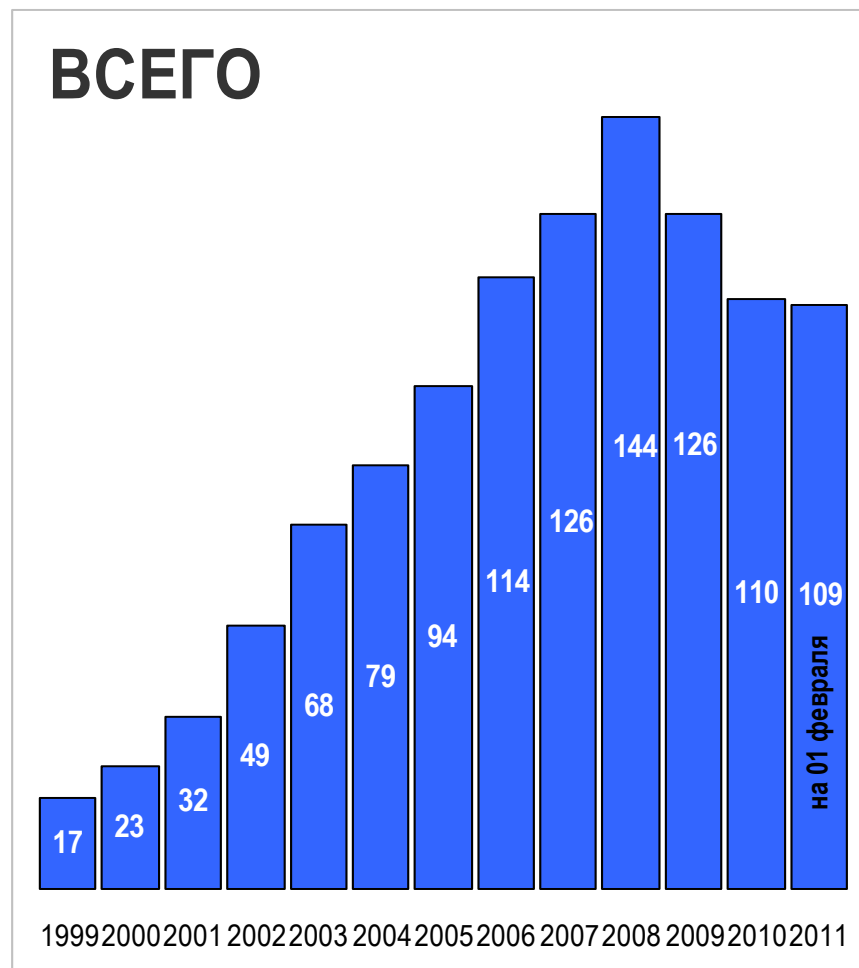
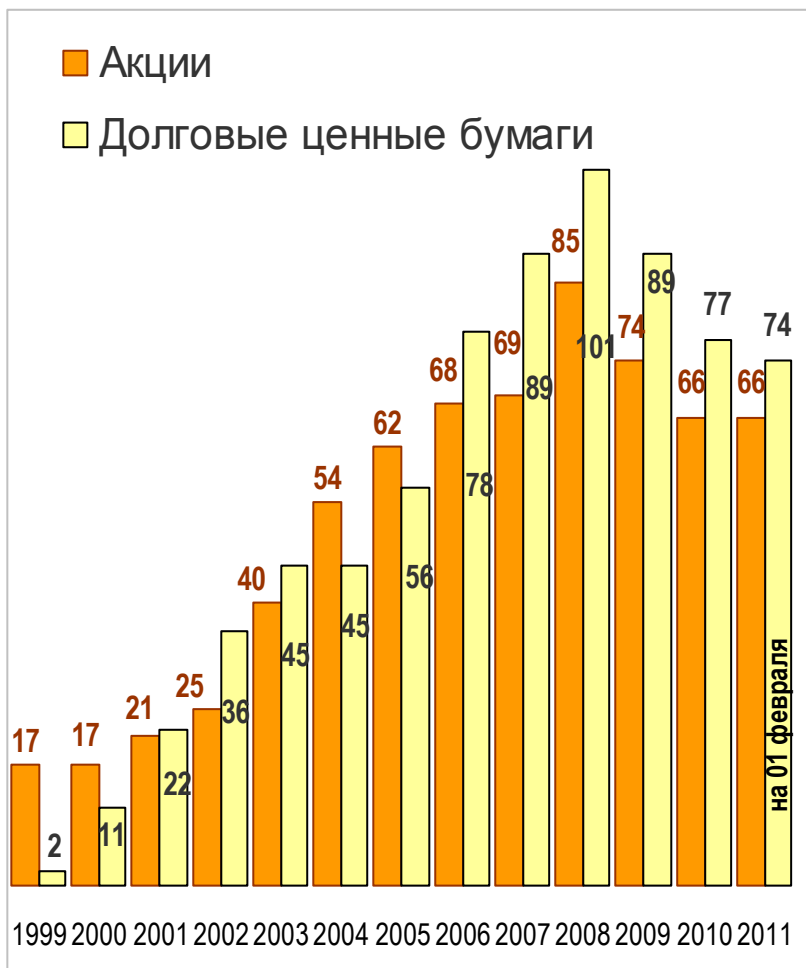
Объем торгов и ВВП



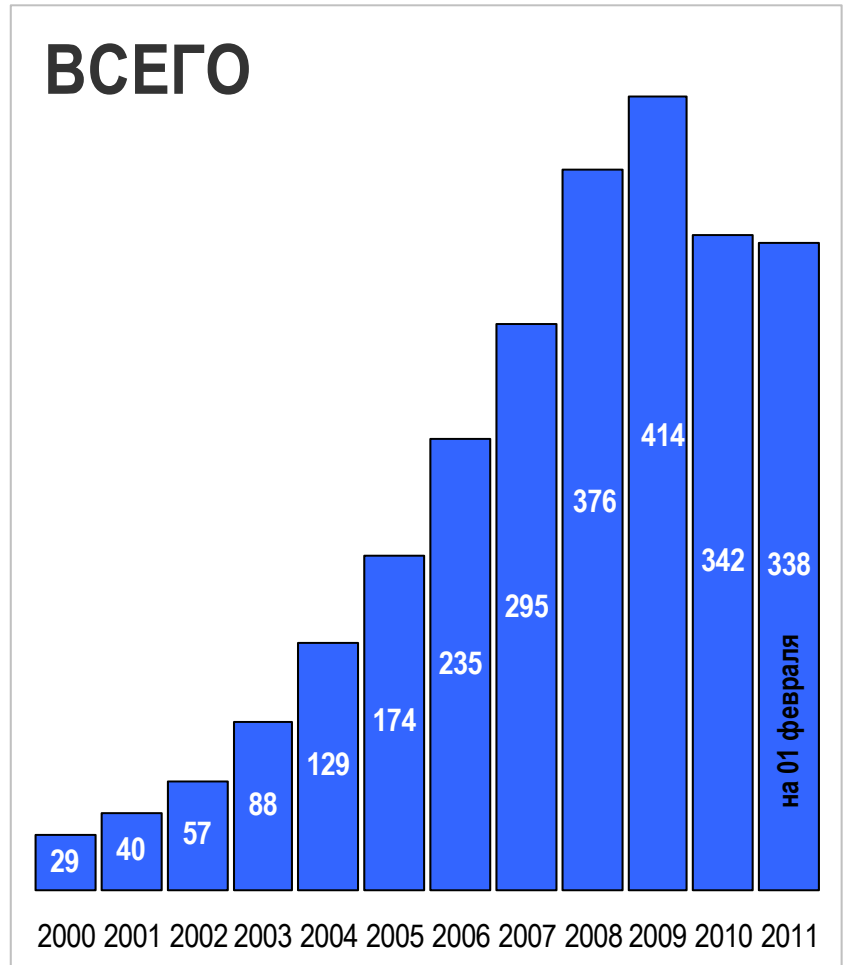
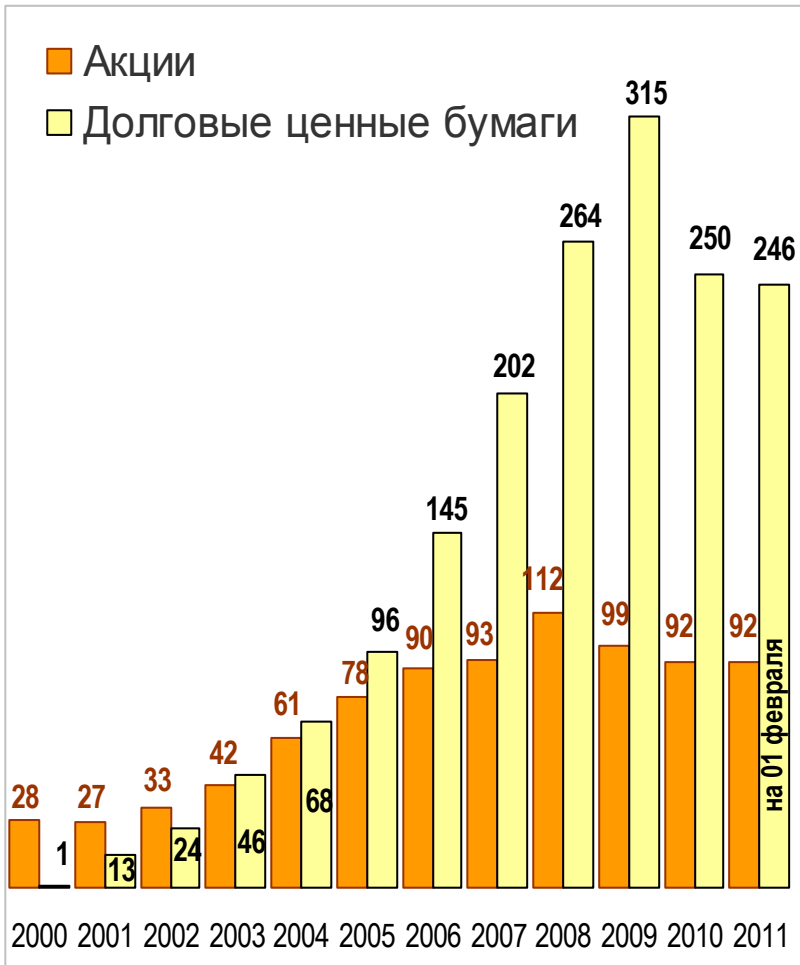
Капитализация рынка



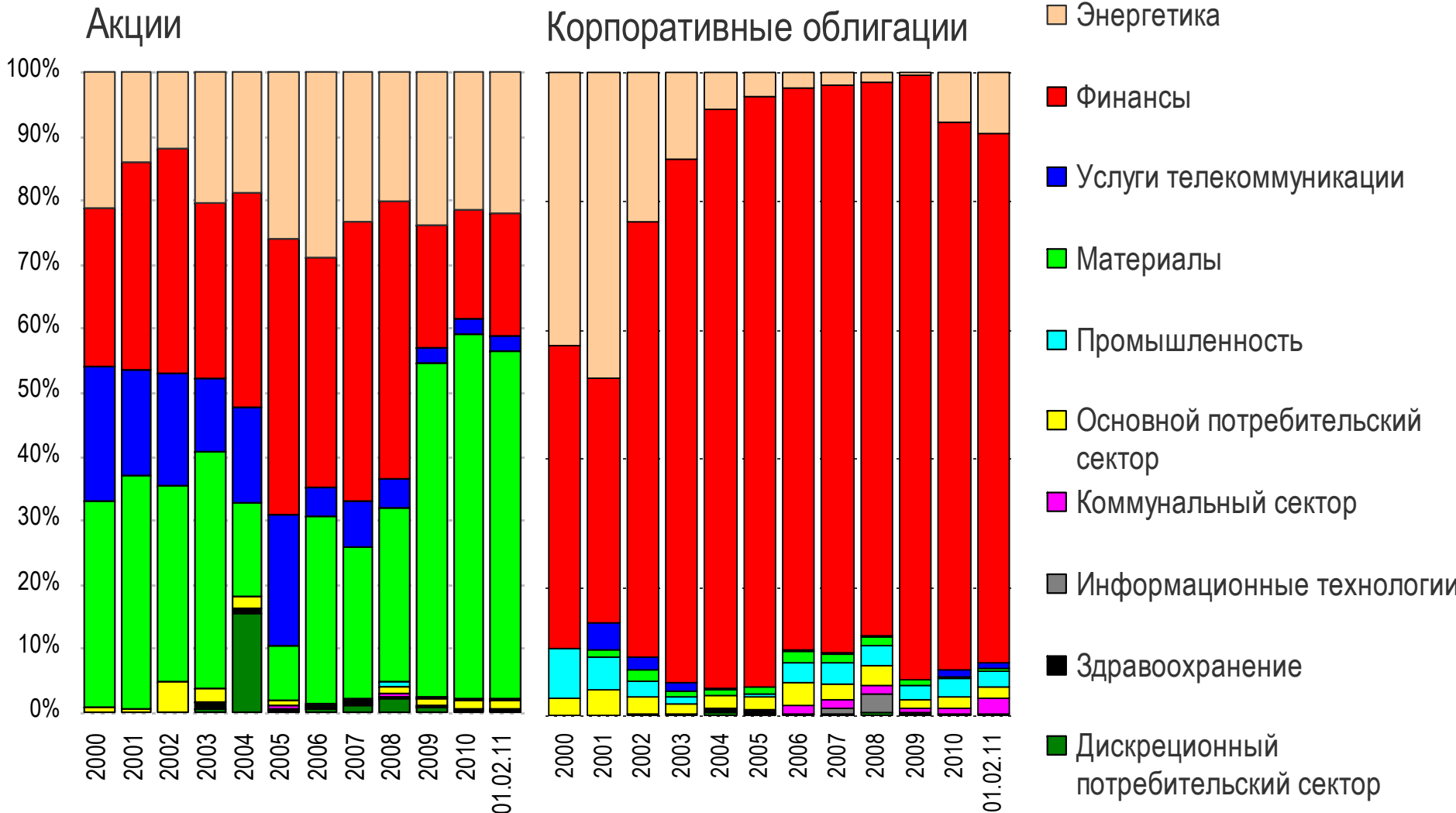
ЛИСТИНГОВЫЕ КОМПАНИИ



Ценные бумаги

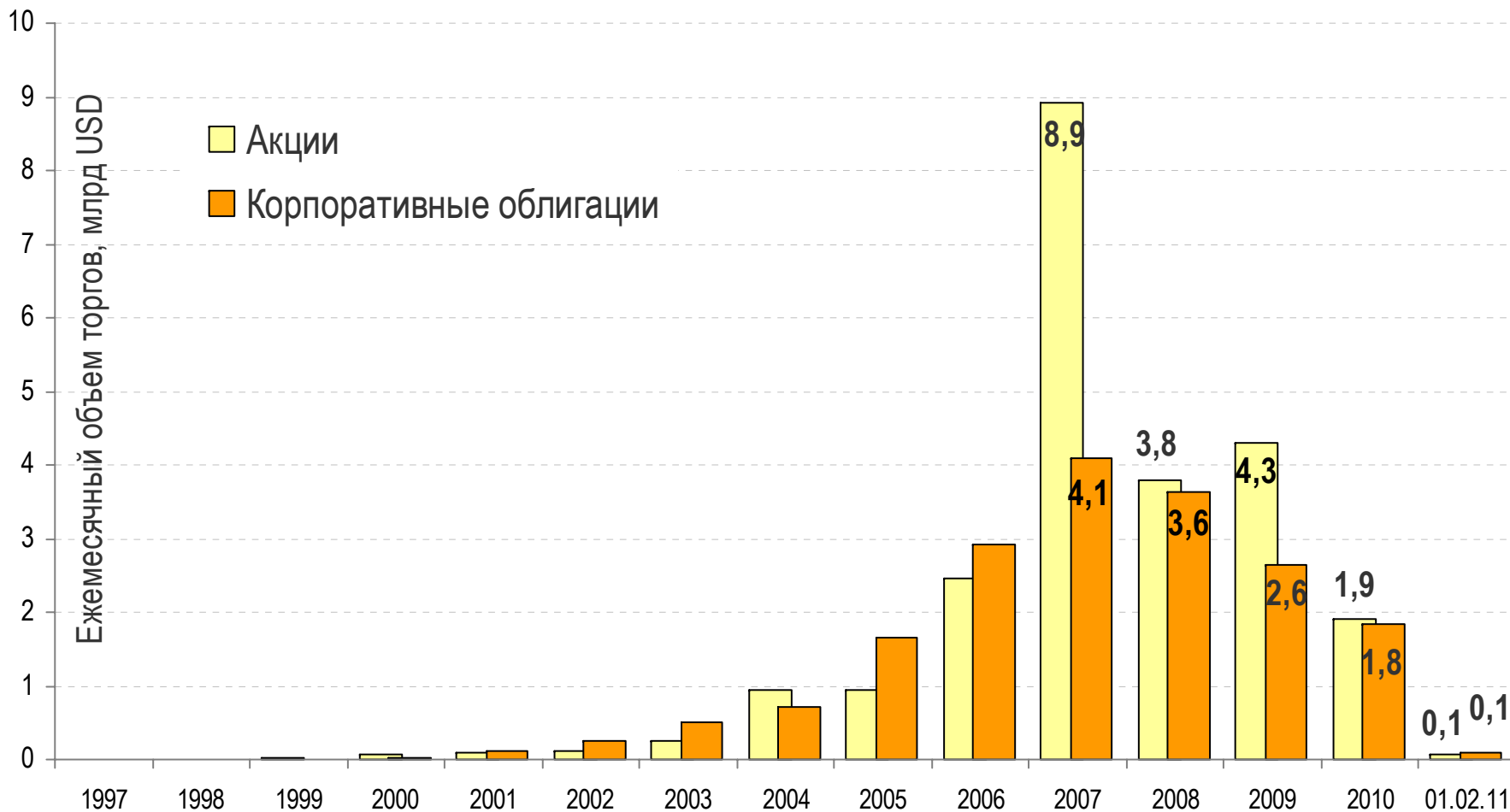


Отраслевая структура



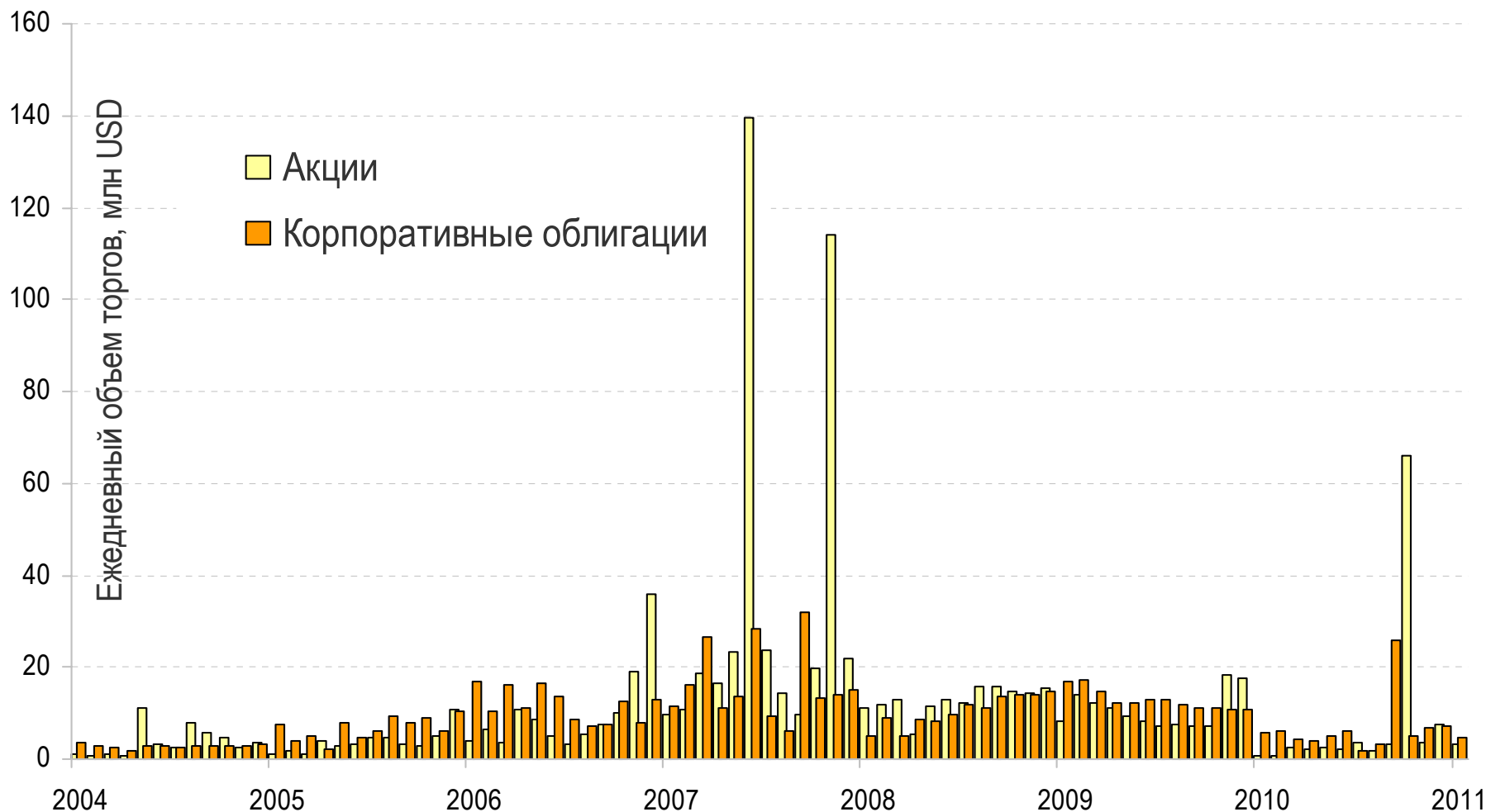
В качестве классификатора используется "Global Industry Classification Standard (GICS)®"

Параметры ликвидности



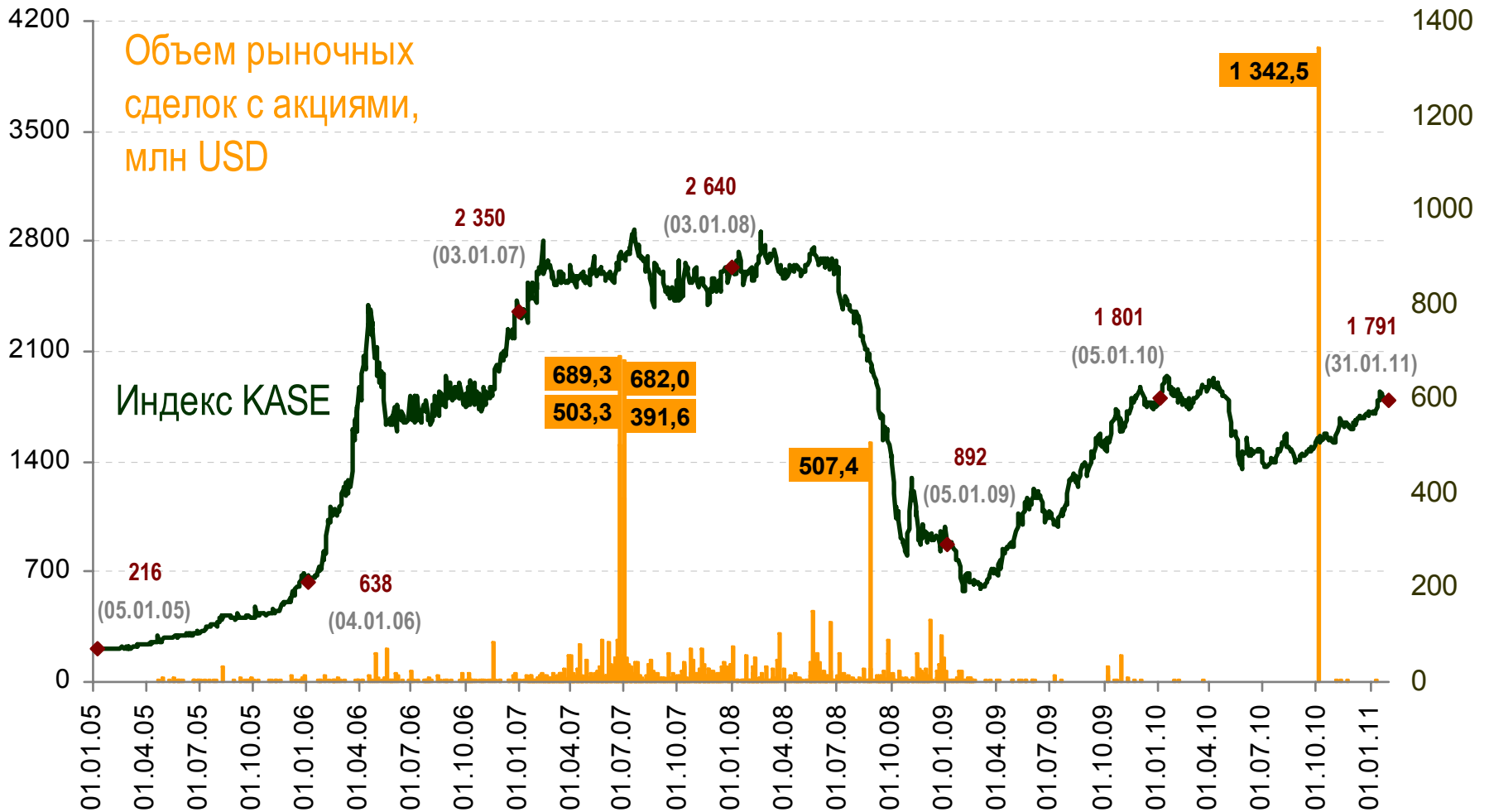
Общий объем торгов KASE по акциям за один месяц 2011 года – **0,058** млрд USD,
по корпоративным облигациям – **0,085** млрд USD

Параметры ликвидности



За один месяц 2011 года общий средний **дневной** объем торгов KASE по акциям – **3,225** млн USD, по корпоративным облигациям – **4,750** млн USD

Индекс KASE



KASE использует собственную торговую платформу:

- ✓ электронная торговая система "Сервер – Клиент"
- ✓ удаленный доступ
- ✓ электронная подпись и электронный документооборот
- ✓ криптографическая защита данных
- ✓ сохранение данных в режиме реального времени

Контакты



Интернет-адрес:

www.kase.kz

e-mail:

kase@kase.kz

Приемная:

+7 (727) 237 53 00

Департамент
информации
и анализа:

+7 (727) 237 53 18, 237 53 23

факс:

+7 (727) 296 64 02

адрес :

Казахстан, г. Алматы, пр. Достык, 291/3а