



KASE

**Обзор результатов
деятельности
за I полугодие 2021 года**

14 июля 2021г., г.Алматы

Содержание

▶ **01** | Краткий обзор результатов

02 | Ключевые проекты KASE
и мероприятия

Ключевые тренды

6М'2021 к 6М'2020

+16%

объем торгов

+18%

объем торгов
на рынке акций

+42%

объем торгов
на вторичном
рынке корп облигаций

>44 тыс.

новых счетов,
открытых
физическими лицами

x 20

объем торгов
на рынке ПИФ

+25%

прирост
Индекса KASE

+5%

капитализация
рынка акций

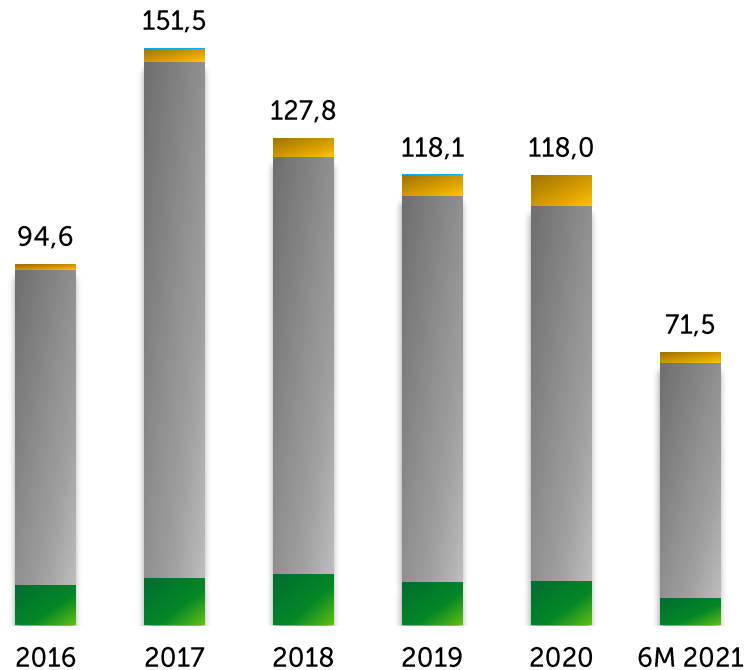
+51 **НОВЫЙ**

инструмент

+16 % объем торгов 6М'2021 к 6М'2020



Динамика объема торгов по секторам, трлн тенге



6М'2021 к 6М'2020



Структура торговых списков на 01 июля 2021 года

1 136 инструментов, в том числе ценных бумаг
795 наименований, из них 171 инструмент в списке Т+

Фондовый рынок			Рынок денег	Валютный рынок	Деривативы
Акции	Облигации	Иные ЦБ	Своп-операции	Спот	Фьючерсы
IPO / Аукционы	Аукционы	Вторичный рынок	RUBKZT	RUBKZT	KASE Index
Выкуп	Вторичный рынок	ЦБ инвестиционных фондов	USDKZT	USDKZT	USDKZT
Вторичный рынок	ГЦБ МФ РК	ETF	CNYKZT	CNYKZT	С 07 июля 2021 года: KZAP HSBK
Крупные компании	Муниципальные облигации		EURKZT	EURKZT	
МСБ	Ноты НБ РК		Авторепо	EURUSD	
Двойной листинг	ГЦБ иностр. гос-в		Акции		
GDR	Корпоративные облигации		Облигации		
	Облигации МФО*		Корзина ГЦБ		
14	157				
128	474	22	319	16	6
Расчеты					
T+2	T+2	T+0	от T+1 до T+1Y	T+0	T+1W
T+0 - неликвидные ЦБ	T+0 – неликвидные ЦБ		от T+0 до T+90	T+1	T+1M
				T+2	T+3M
					T+6M

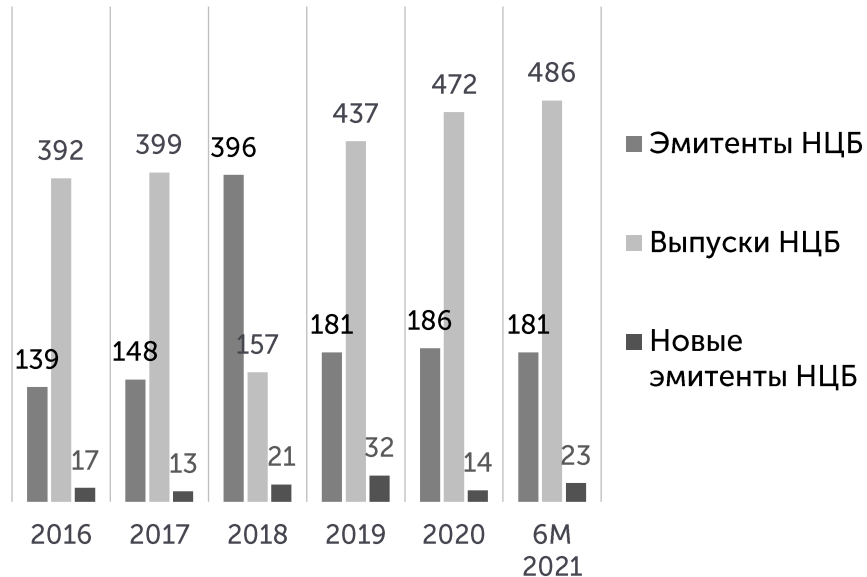
*ценные бумаги международных финансовых организаций
Источник: KASE

Структура официального списка KASE

Структура официального списка в разрезе секторов экономики

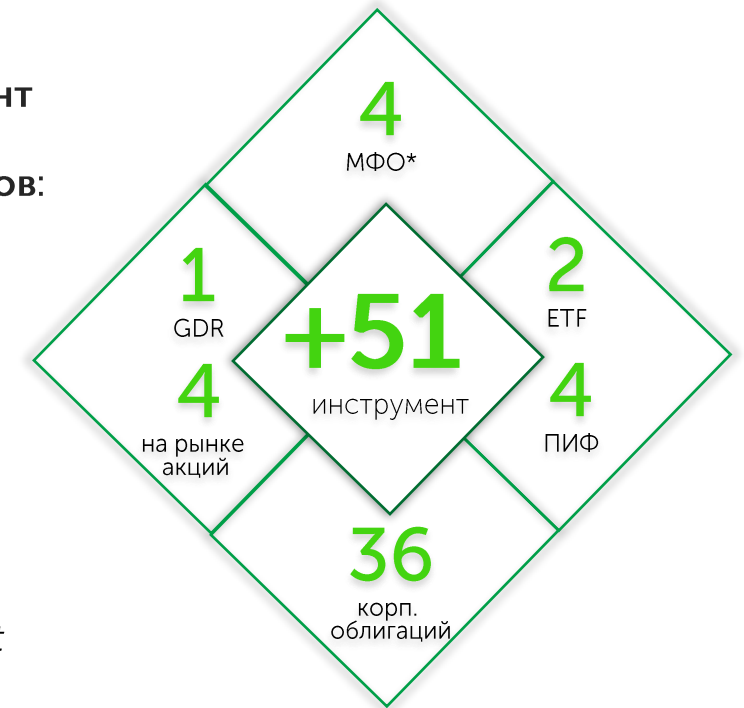


- институты развития
- реальный частный
- реальный квазигос
- финансы частный
- финансы квазигос



В 2021 году был включен в официальный список **51 инструмент** **23 эмитентов**, в том числе **6 инструментов** **6 новых эмитентов**:

- АО "Жалтырбулак"
- АО "First Heartland Securities"
- ТОО "Микрофинансовая организация аФинанс"
- ТОО "Микрофинансовая организация "НИЕТ Кредит"
- iShares Global Clean Energy
- Invesco Exchange-Traded Fund Trust



*ценные бумаги международных финансовых организаций
Источник: KASE

Члены Биржи

Категория
"фондовая"



Категория
"деривативы"

Категория
"валютная"

- 50 Общее количество, в том числе:
- 24 банков второго уровня (из 24)
резиденты РК
- 20 брокерская компания (из 20)
резиденты РК
- 47 локальных участников
- 3 иностранных участников
- 2 МФО
- 12 участников, предоставляющих услуги прямого доступа (DMA)

За первое полугодие 2021 года в члены KASE приняты:



принято в члены KASE
по категории "валютная"



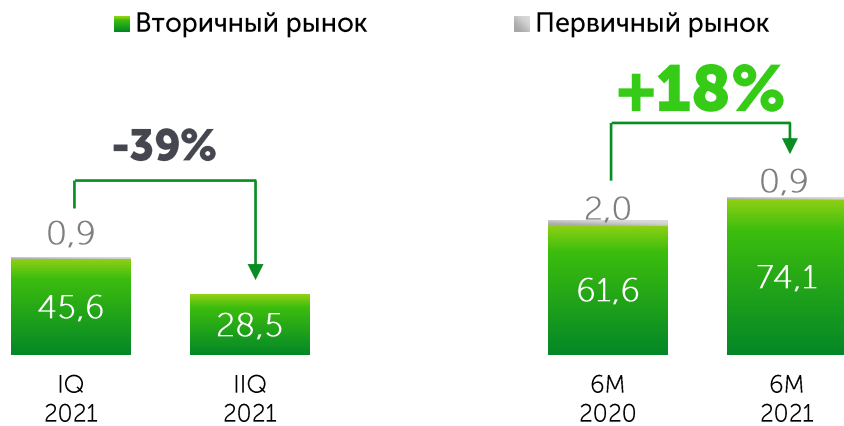
принято в члены KASE
по категории "деривативы"



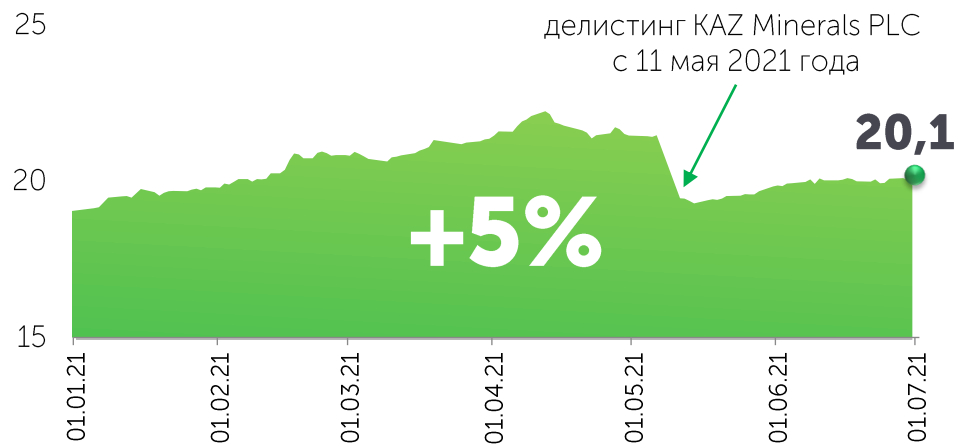
Компании, заключившие **договора о доверительном управлении**



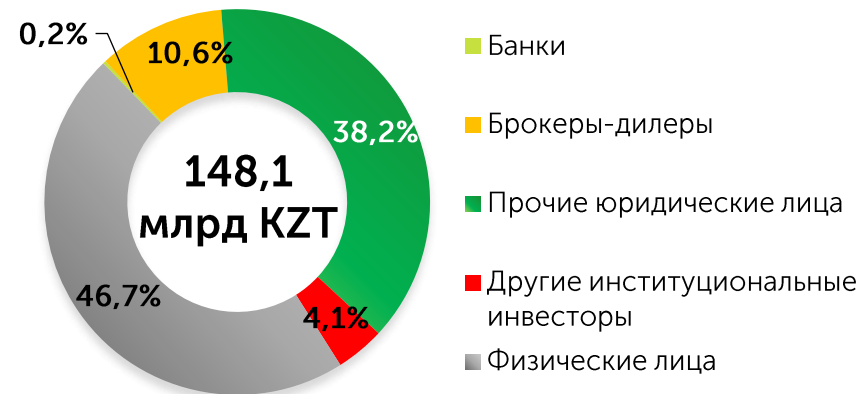
Объем сделок на рынке акций, млрд тенге



Капитализация рынка акций, трлн KZT

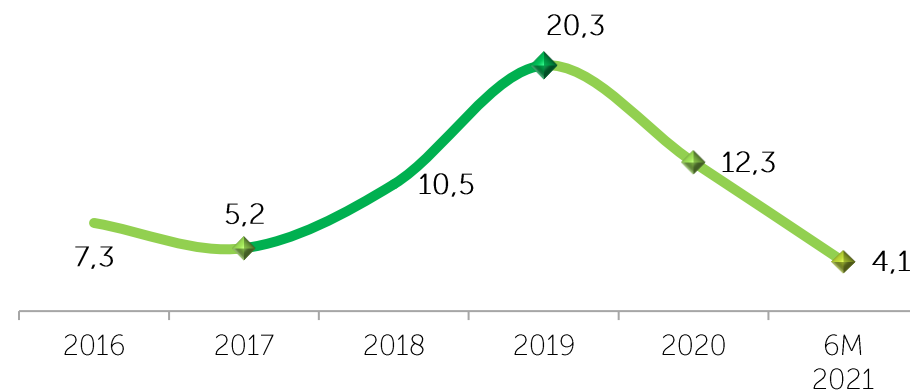


Структура инвесторов за 6М 2021 года*



* от общего брутто-оборота торгов акциями на вторичном рынке без учета крупных сделок и сделок нерегулярного характера

Доля нерезидентов в общем брутто-обороте, %

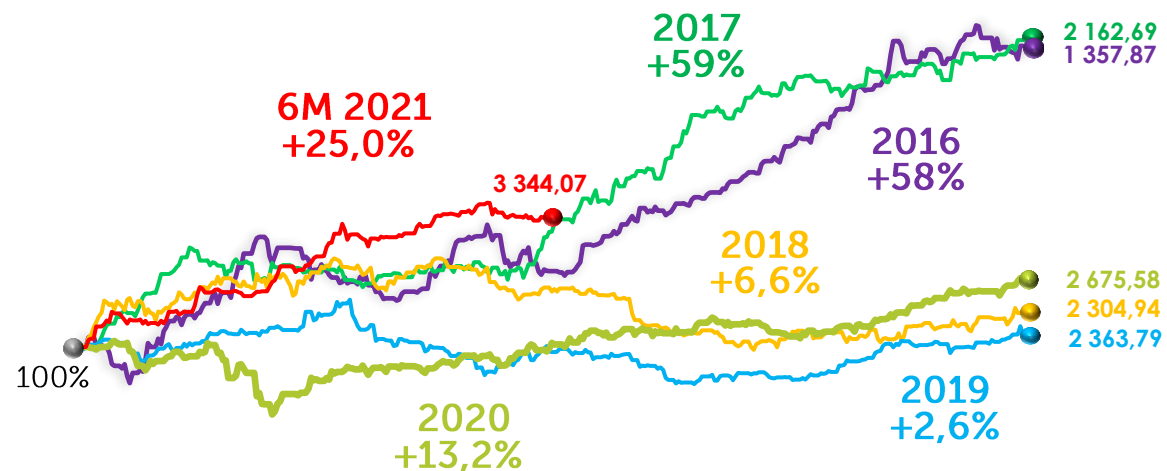


Индекс KASE*			
Компания	Free float, %	Доля в индексе, %	Капитализация, млрд KZT
Банк ЦентрКредит	40,4	10,5	46,9
Народный банк	35,5	16,1	1 970,4
Кселл	25,0	13,3	477,5
Казатомпром	25,0	15,8	3 409,1
Казахтелеком	23,0	15,1	339,6
КЕГОК	10,0	14,8	453,7
КазТрансОйл	10,0	14,3	423,8
Итого			7 120,8

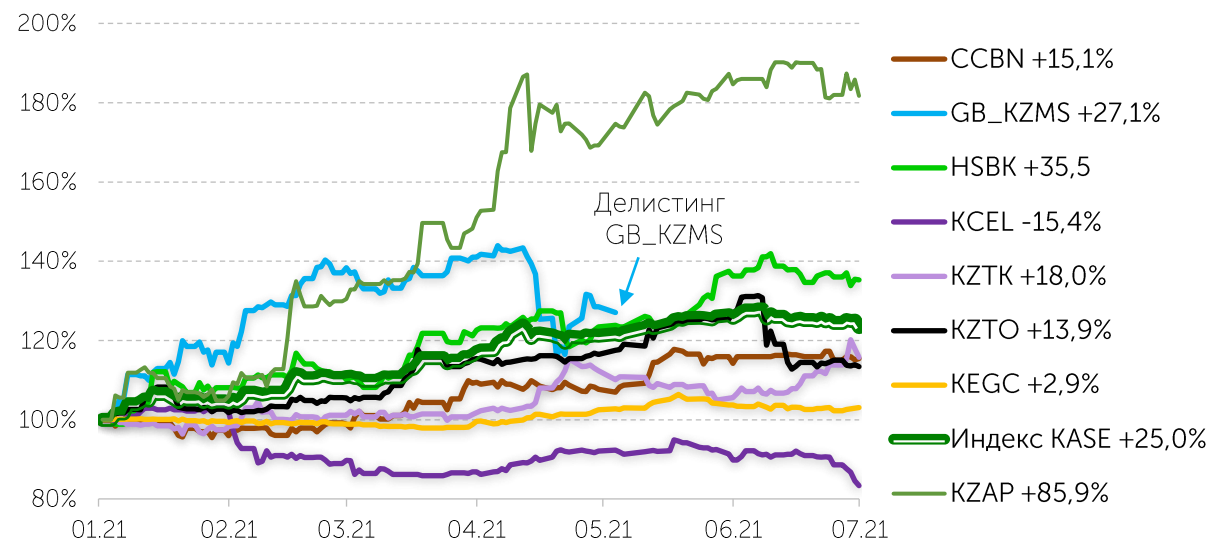
- С 06 мая 2021 года из представительского списка Индекса KASE исключены простые акции KAZ Minerals PLC в связи с добровольным делистингом с 11 мая из официального списка KASE
- 14 июня произошёл делистинг ГДР Kcell с AIX и LSE

* данные по состоянию на 01 июля 2021 года
Источник: KASE, Bloomberg

Динамика Индекса KASE

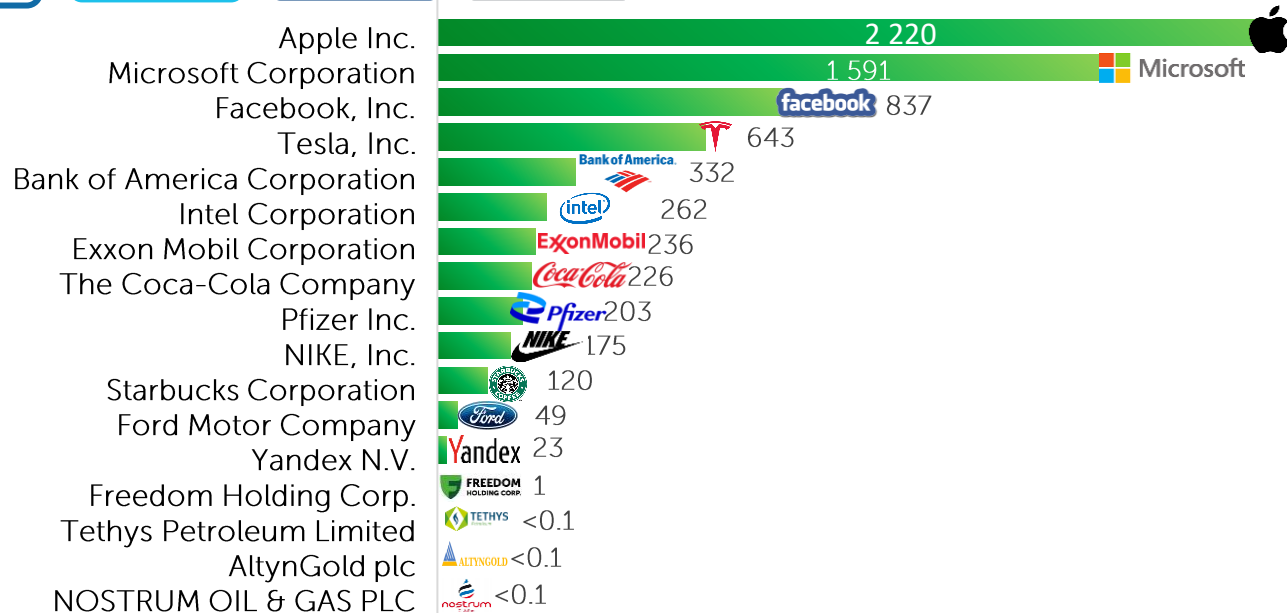
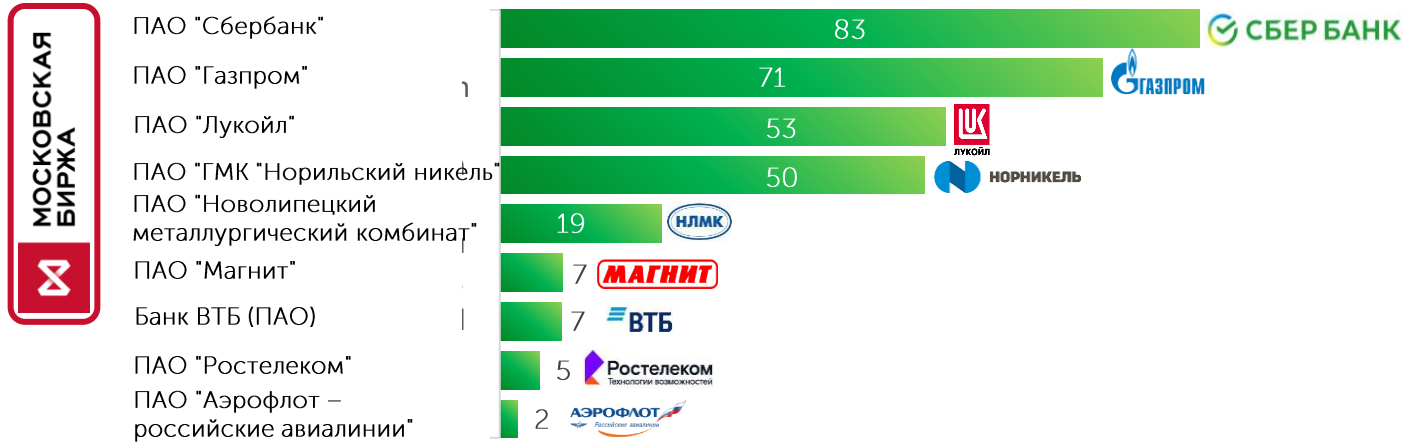


Компоненты Индекса KASE



Акции зарубежных компаний на KASE

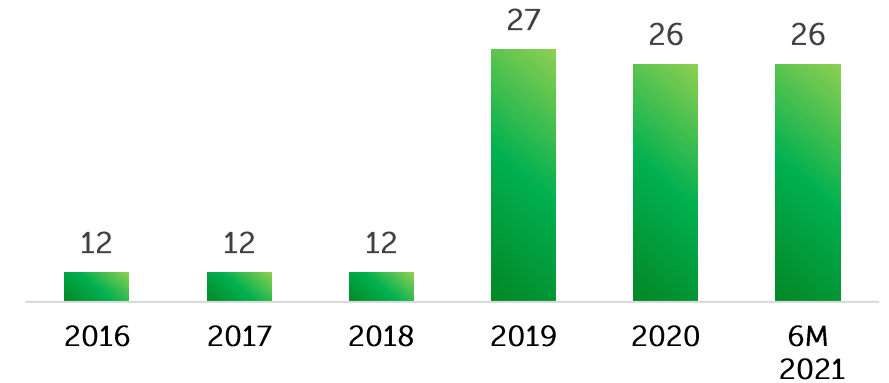
Капитализация компаний, млрд USD



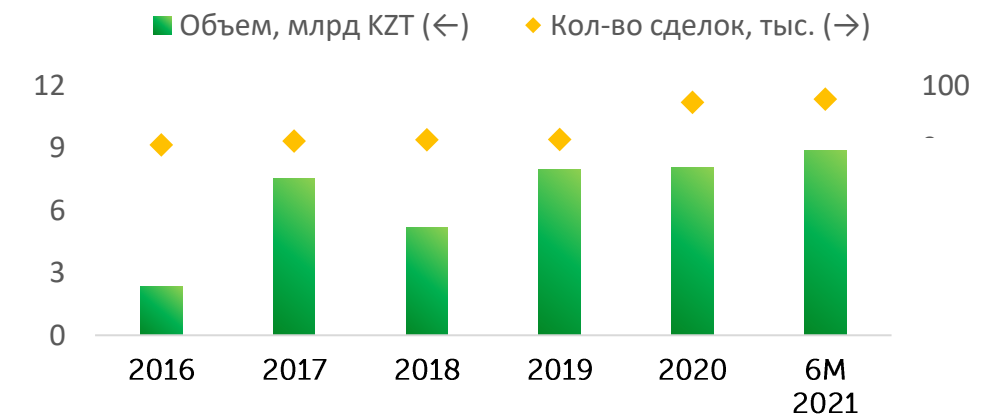
*по состоянию на 01 апреля 2021 года
Источник: Bloomberg

На 01 июля 2021 года в официальном списке KASE находились акции **26** зарубежных компаний

Количество инструментов

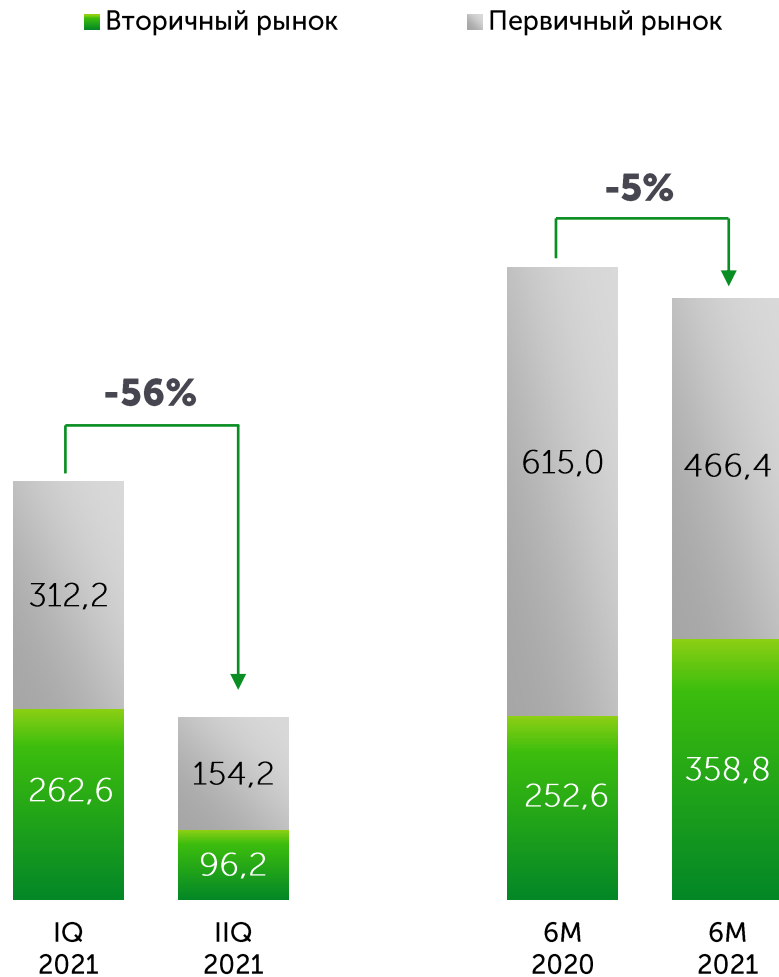


Динамика объема торгов и количества сделок

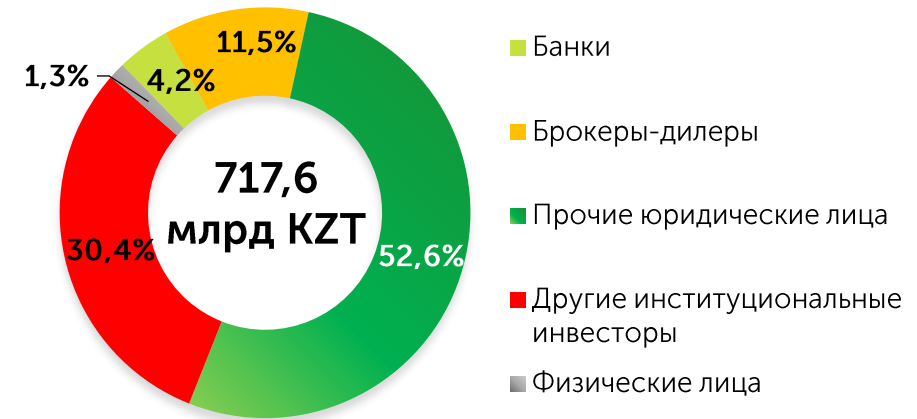


*без учета KAZ Minerals PLC

Объем сделок на рынке корпоративных облигаций, млрд тенге

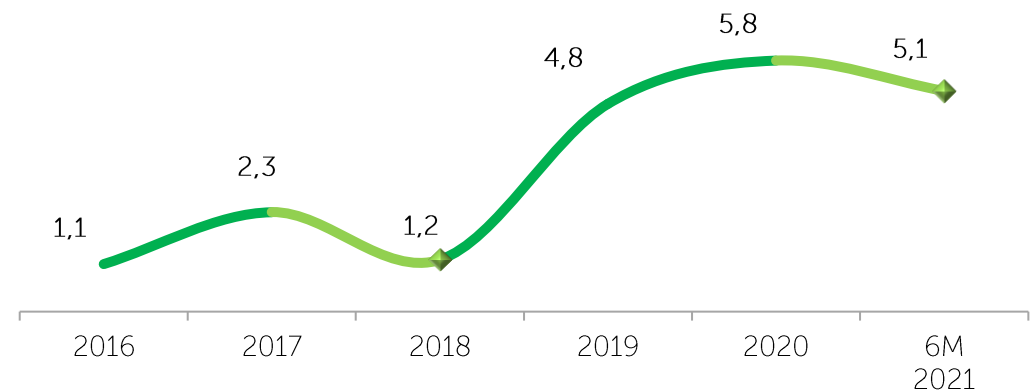


Структура инвесторов за 6М 2021 года*



* от общего брутто-оборота торгов корпоративными облигациями на вторичном рынке без учета крупных сделок и сделок нерегулярного характера

Доля нерезидентов в брутто-обороте, %



Первичный рынок корпоративных облигаций

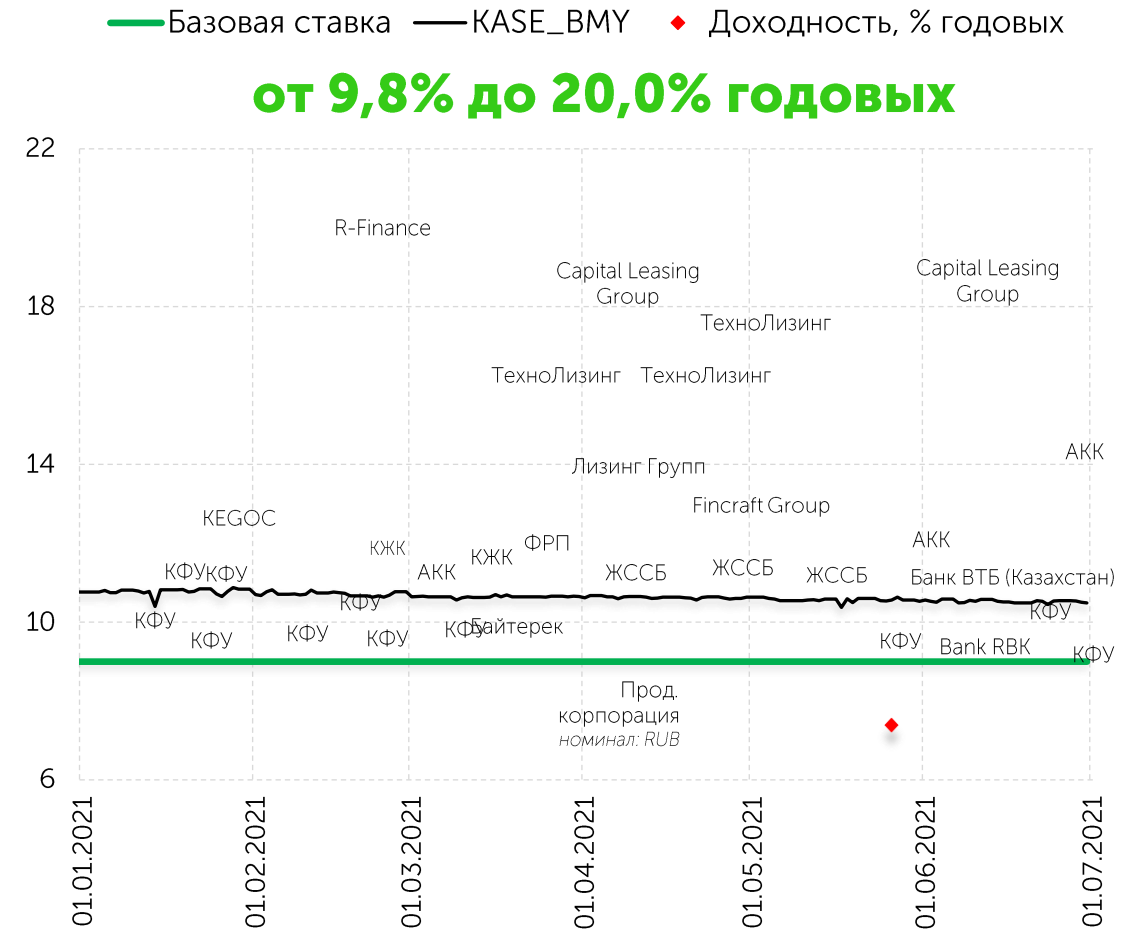
	2020*	6М 2021**
Количество эмитентов	14	15
ИЗ НИХ:		
квазигосударственные компании и институты развития	9	9
частные нефинансовые компании	2	0
частные финансовые компании	3	6
Привлечение, млрд. KZT	1 348,1	465,1
ИЗ НИХ:		
квазигосударственные компании и институты развития	1 308,9	416,0
частные нефинансовые компании	9,0	0
частные финансовые компании	30,2	49,1

* без учета Программы финансовой поддержки банковского сектора и размещений нерыночного характера
 ** рыночные размещения

Доли основных категорий инвесторов, %*



Рыночные размещения за 6М 2021 года



Размещения корпоративных облигаций в первом полугодии 2021 года (1/2)



АО "KEGOC"

Срок
14,3 лет
Объем:
8,65 млрд KZT
Доходность к погашению:
11,60-11,65% годовых



АО "Казахстанский фонд устойчивости"

10 выпусков
Срок
1,0-10,0 лет
Объем:
197,82 млрд KZT
Доходность к погашению:
9,78-10,77 % годовых



АО "Национальный управляющий холдинг "Байтерек"

Срок
10,0 лет
Объем:
50,00 млрд KZT
Доходность к погашению:
11,00% годовых



АО "Аграрная кредитная корпорация"

3 выпуска
Срок
0,8-10,4 лет
Объем:
48,95 млрд KZT
Доходность к погашению:
9,75-15,00 % годовых



АО "Нац. компания "Продовольственная контрактная корпорация"

Валюта номинала:
RUB
Срок
5,0 лет
Объем:
1,75 млрд RUB
Доходность к погашению:
8,99 % годовых



АО "Фонд развития промышленности"

Срок
10,0 лет
Объем:
50,00 млрд KZT
Доходность к погашению:
11,50 % годовых



ТОО "Capital Leasing Group (Капитал Лизинг Груп)"

Срок
2,7-2,8 лет
Объем:
1,67 млрд KZT
Доходность к погашению:
18,00 % годовых



АО "Казахстанская Жилищная Компания"

2 выпуска
Срок
5,0-29,9 лет
Объем:
30,54 млрд KZT
Доходность к погашению:
0,10-11,00 % годовых

Размещения корпоративных облигаций в первом полугодии 2021 года (2/2)



АО "Жилищный
строительный
сберегательный банк
"Отбасы банк"

Срок
5,2-5,3 лет
Объем:
20,09 млрд KZT
Доходность к погашению:
10,80 % годовых



АО "Лизинг Групп"

Срок
0,7 лет
Объем:
1,35 млрд KZT
Доходность к погашению:
13,50% годовых




ТОО "Fincraft Group"

Срок
8,4 лет
Объем:
15,00 млрд KZT
Доходность к погашению:
13,50 % годовых



ТОО "ТехноЛизинг"

2 выпуска
Срок
3,9-4,0 лет
Объем:
2,43 млрд KZT
Доходность к погашению:
17,00% годовых



Дочерняя организация
АО Банк ВТБ (Казахстан)

Срок
3,0 лет
Объем:
4,59 млрд KZT
Доходность к погашению:
10,99 % годовых



АО "Банк "Bank RBK"

Срок
10,0 лет
Объем:
25 млрд KZT
Доходность к погашению:
10,85 % годовых



ТОО "Микрофинансовая
организация "R-Finance"

Срок
3,0 года
Объем:
400,66 млн KZT
Доходность к погашению:
20,00 % годовых

Облигации микрофинансовых организаций

На 01 июля 2021 года в официальном списке KASE находились 7 выпусков облигаций 5 микрофинансовых организаций; 4 эмитента на стадии прохождения процедуры листинга

"ОнлайнКазФинанс"

SOLVA

Дата начала обращения: 20.08.20 / 18.03.21
 Срок обращения: 2 года / 3 года
 Объем выпуска: 4,0 млрд KZT / 7,0 млрд KZT
 Размещено: 4,0 млрд KZT / 4,0 млрд KZT
 Ставка: 19% / 18,5%

"R-Finance"

R-FINANCE
 МИКРОФИНАНСОВАЯ ОРГАНИЗАЦИЯ

Дата начала обращения: 05.02.21
 Срок обращения: 3 года
 Объем выпуска: 2 млрд KZT
 Размещено: 192,2 млн KZT
 Ставка: 20%

"Кредит Time"

CREDIT TIME

Дата начала обращения: 09.02.21 / –
 Срок обращения: 2 года
 Объем выпуска: 500 млн KZT / 2,4 млн USD
 Размещено: 153,8 млн KZT
 Ставка: 20% / 6%

"аФинанс"

TURBOMONEY
 СРОЧНЫЕ ЗАЕМЫ ОНЛАЙН

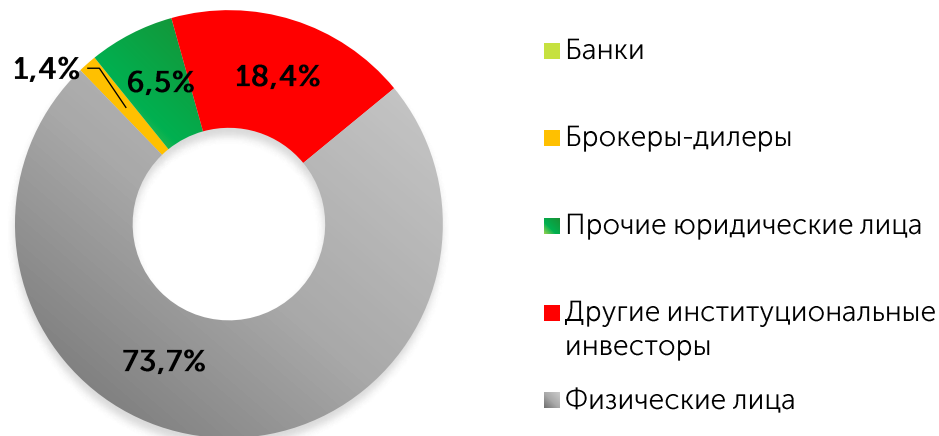
Дата начала обращения: 05.04.21
 Срок обращения: 2 года
 Объем выпуска: 750 млн KZT
 Размещено: 349,6 млн KZT
 Ставка: 20%

"НИЕТ Кредит"

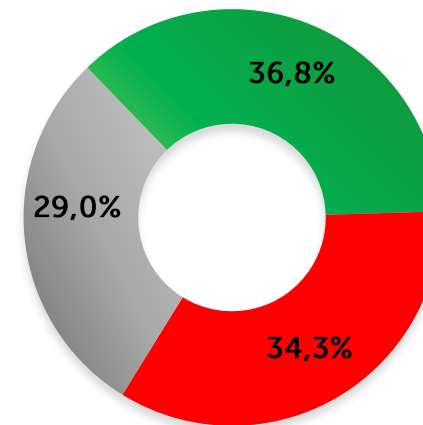
НИЕТ Кредит

Дата начала обращения: 18.06.21
 Срок обращения: 5 лет
 Объем выпуска: 1,5 млрд KZT
 Размещено: 111,8 млн KZT
 Ставка: 14%

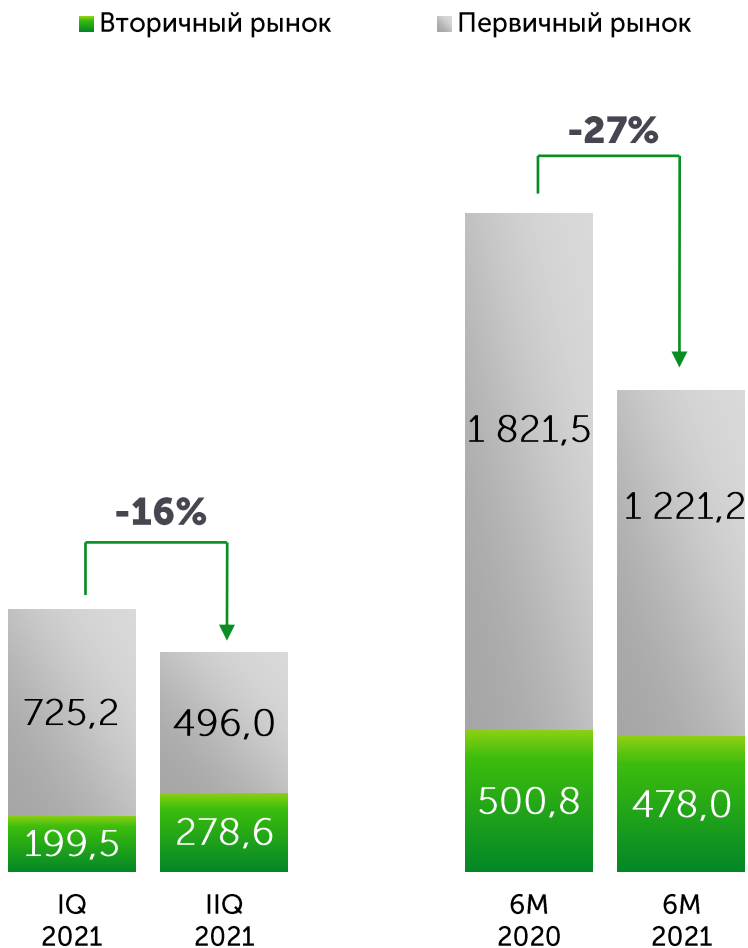
Структура инвесторов при размещении



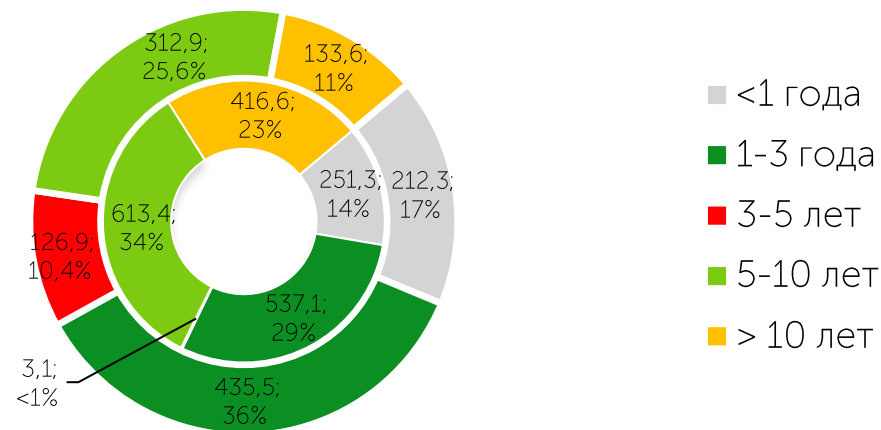
Структура инвесторов на вторичном рынке



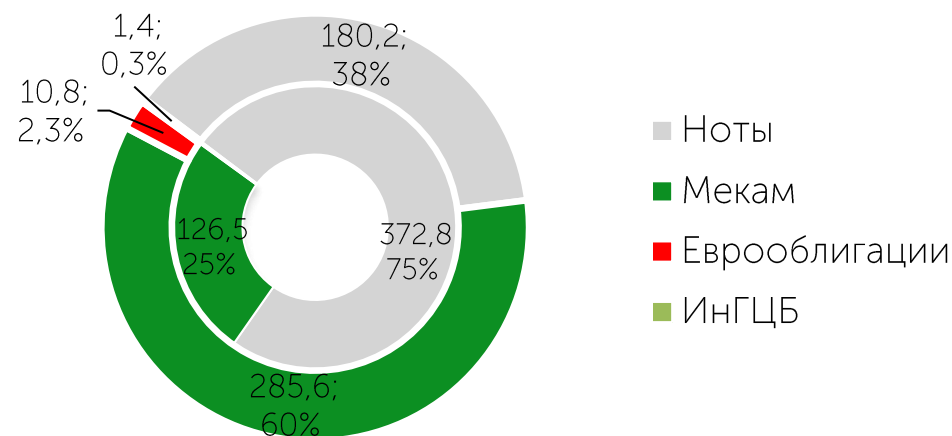
Объем сделок на рынке ГЦБ,
млрд тенге



Структура размещений ГЦБ на первичном рынке
по сроку до погашения, млрд KZT*



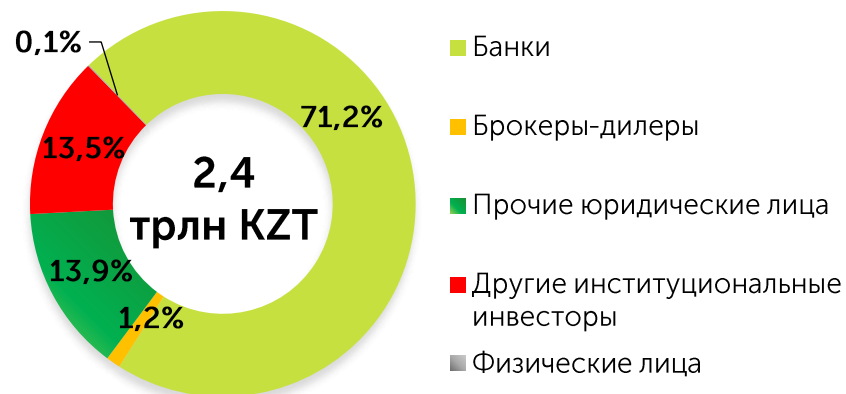
Инструментальная структура вторичного
рынка ГЦБ на KASE*



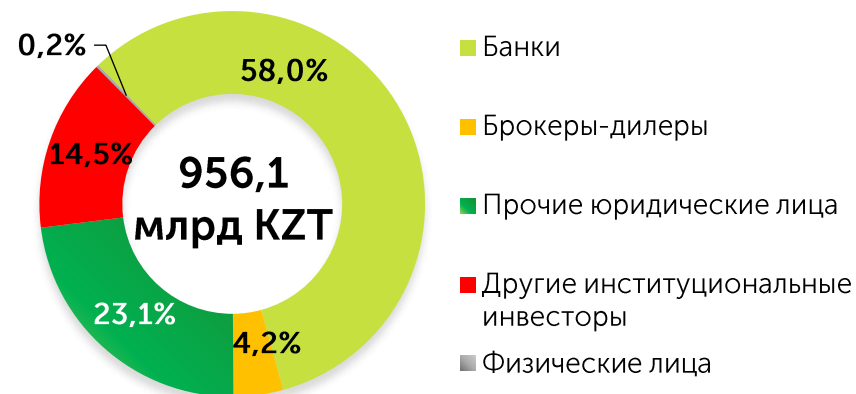
*внутреннее кольцо – 6M 2020 года; внешнее кольцо – 6M 2021 года

Рынок ГЦБ: инвесторская база

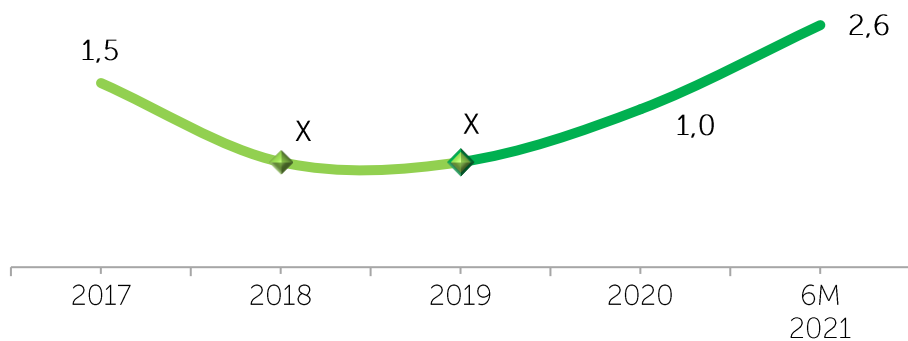
Структура инвесторов на первичном рынке за 6М 2021 года*



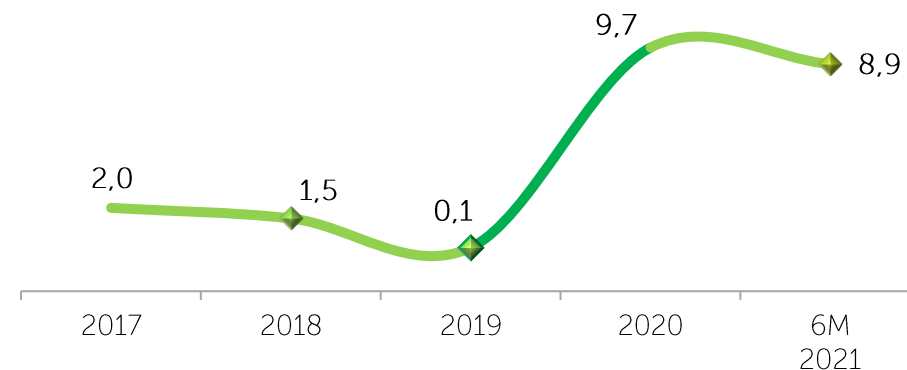
Структура инвесторов на вторичном рынке за 6М 2021 года*



Доля нерезидентов в обороте первичного рынка, %

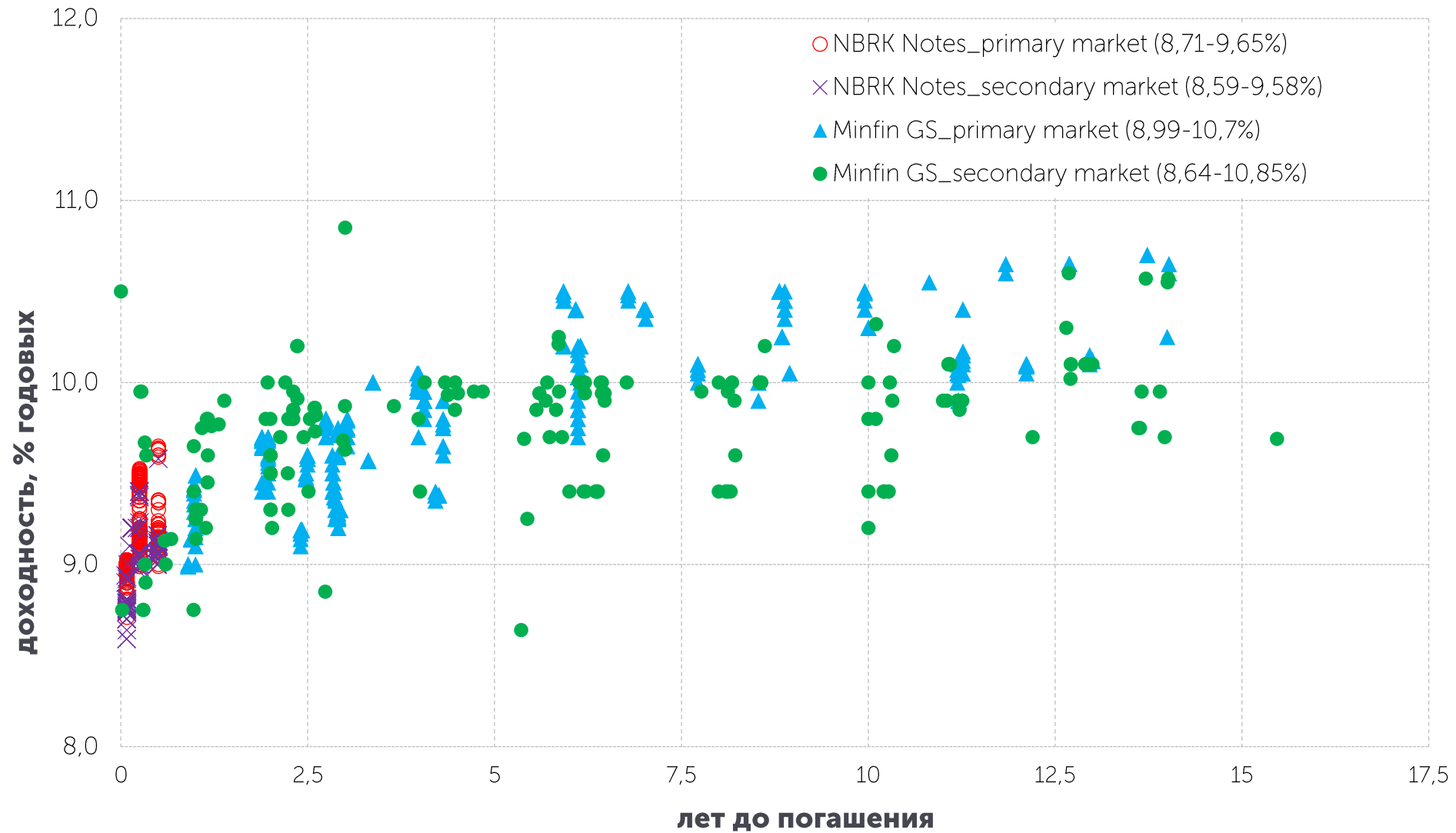


Доля нерезидентов в обороте вторичного рынка, %



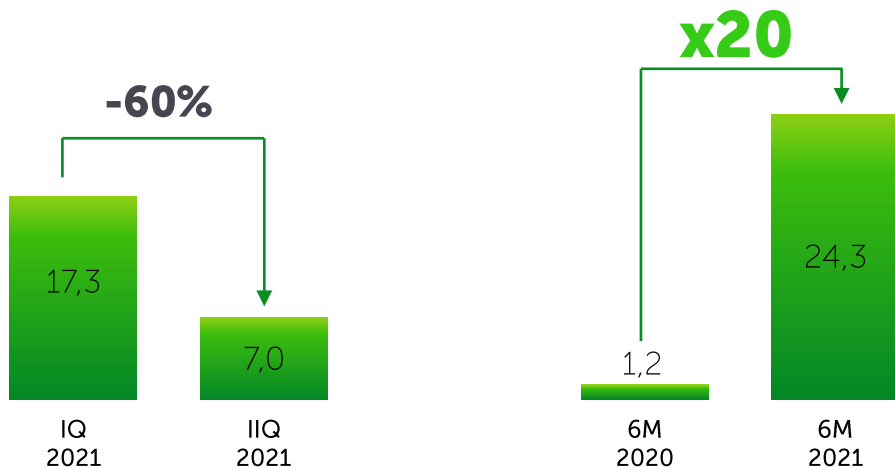
* от общего оборота торгов ГЦБ без учета крупных сделок

Доходность сделок на рынке ГЦБ в 2021 году

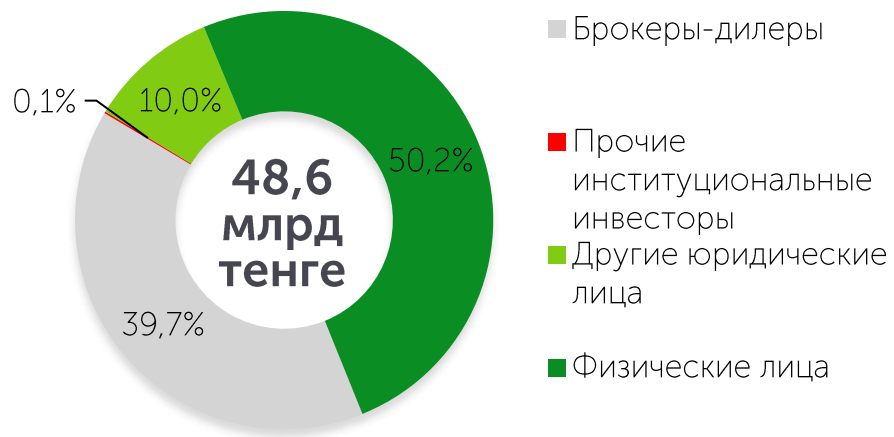


Ценные бумаги инвестиционных фондов

Объем сделок ЦБ
инвестиционных фондов, млрд тенге

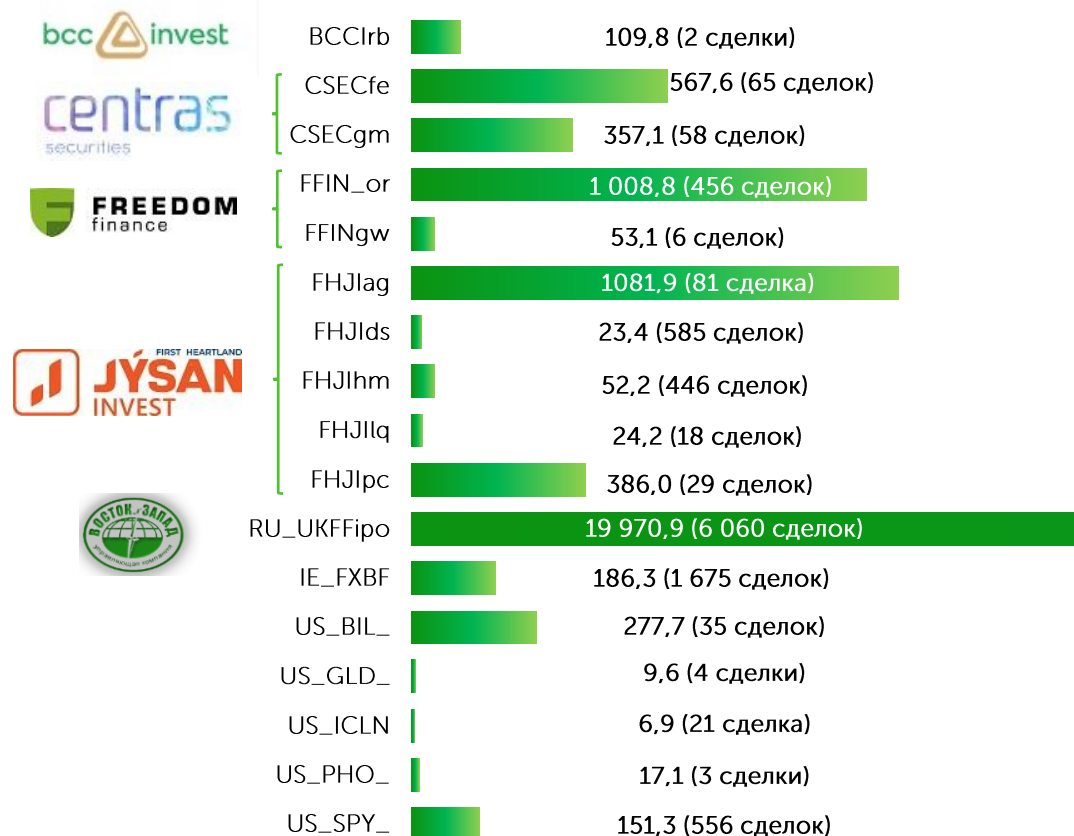


Структура инвесторов за 6М 2021 года*



На 01 июля 2021 года в официальном списке KASE находились **16** паевых инвестиционных фондов под управлением **6** управляющих компаний и **6** ETF

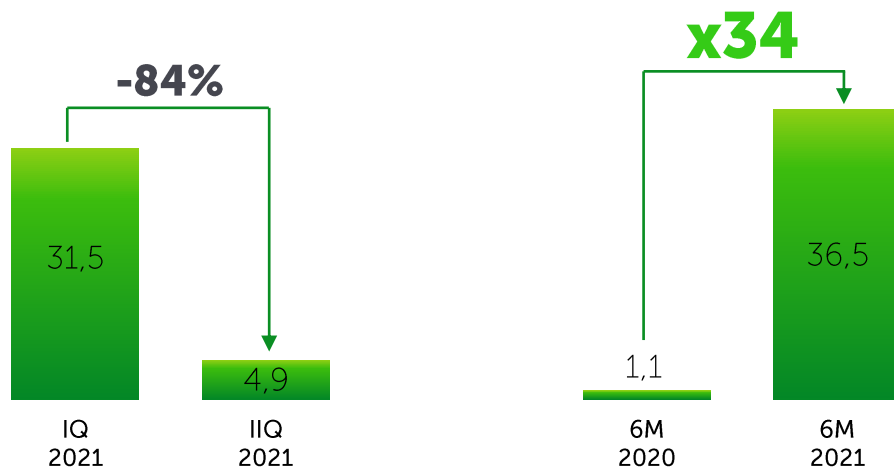
Объем торгов в разбивке
по инструментам за 6М 2021 год, млн KZT



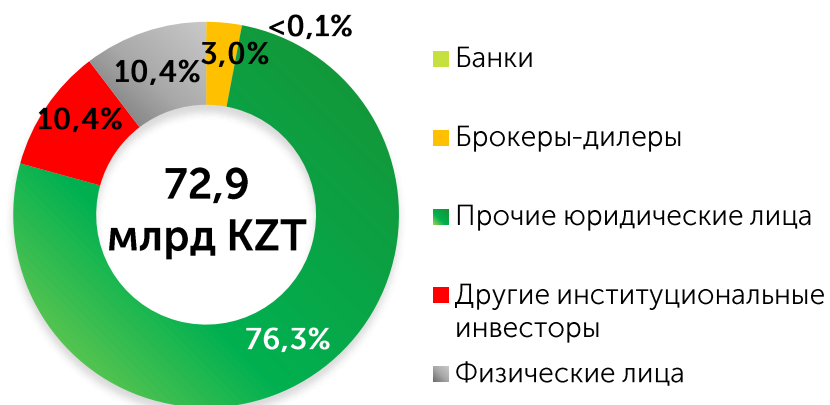
* от общего брутто-оборота торгов инвестиционными фондами
Источник: KASE

Производные ценные бумаги

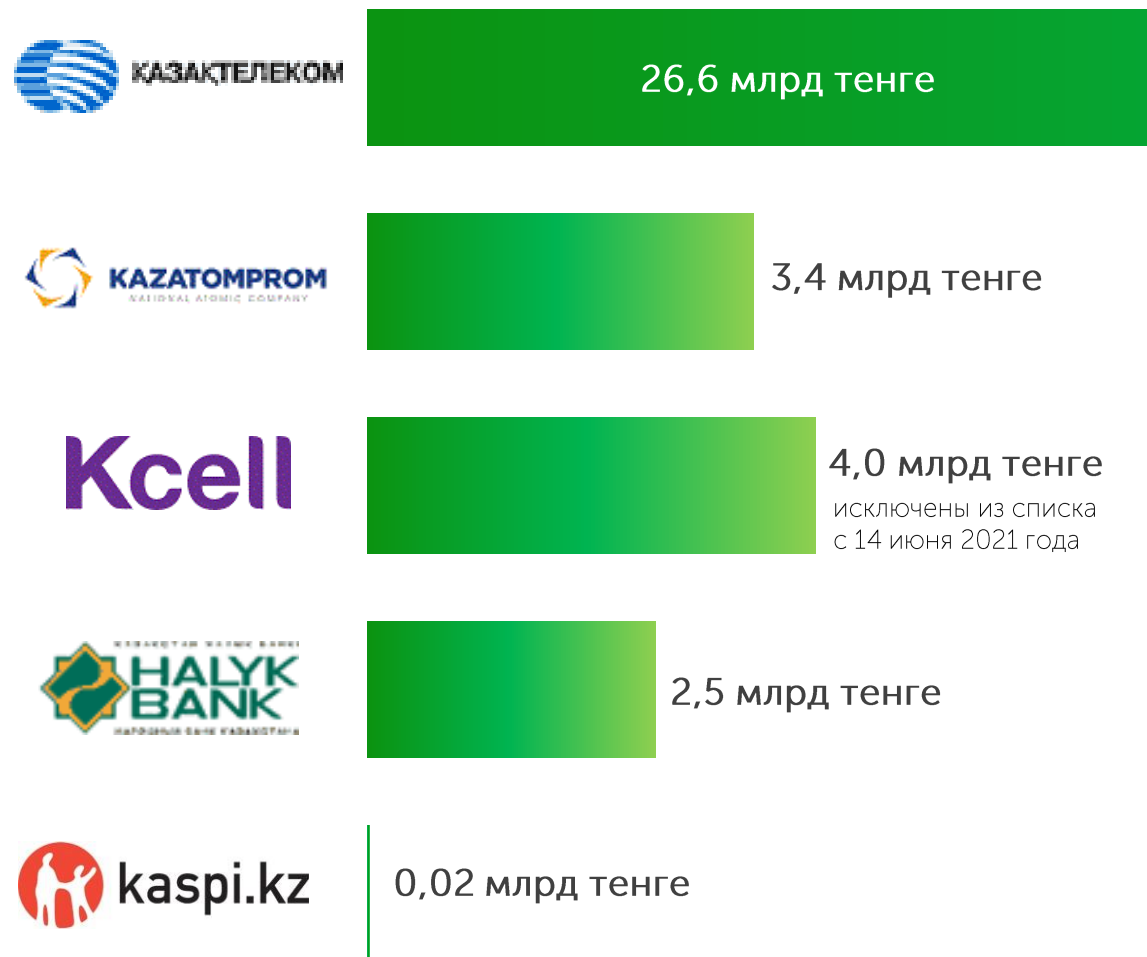
Объем сделок ГДР, млрд тенге



Структура инвесторов за 6М 2021 года*



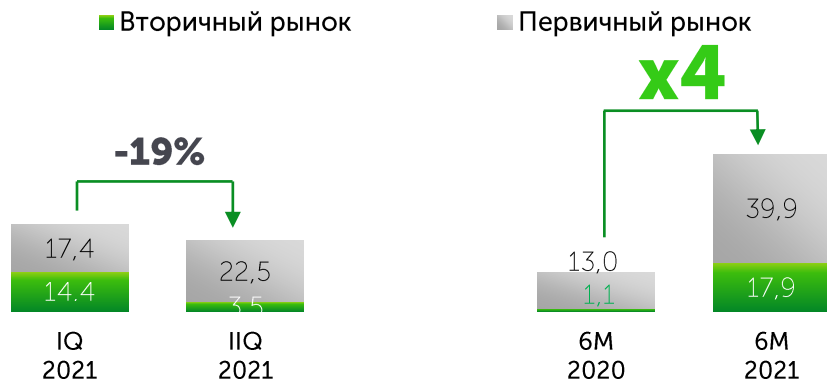
Объем торгов в разбивке по инструментам за 6М 2021 год



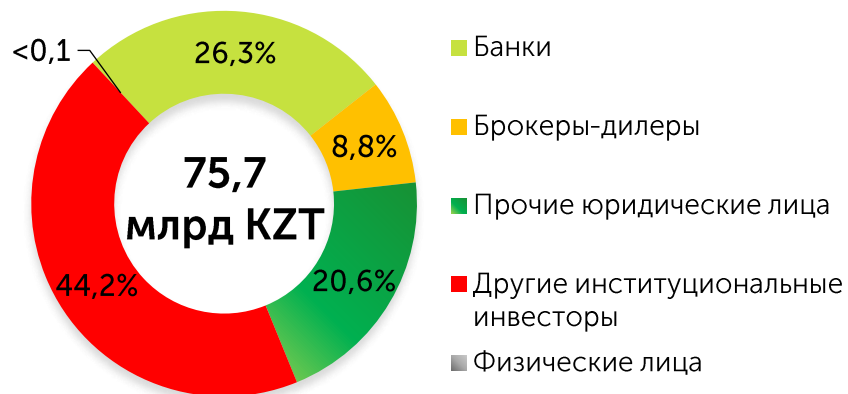
* от общего брутто-оборота торгов производными ценными бумагами

Облигации международных финансовых организаций (МФО)

Объем сделок на рынке ЦБ международных финансовых организаций, млрд тенге



Структура инвесторов за 6М 2021 года*

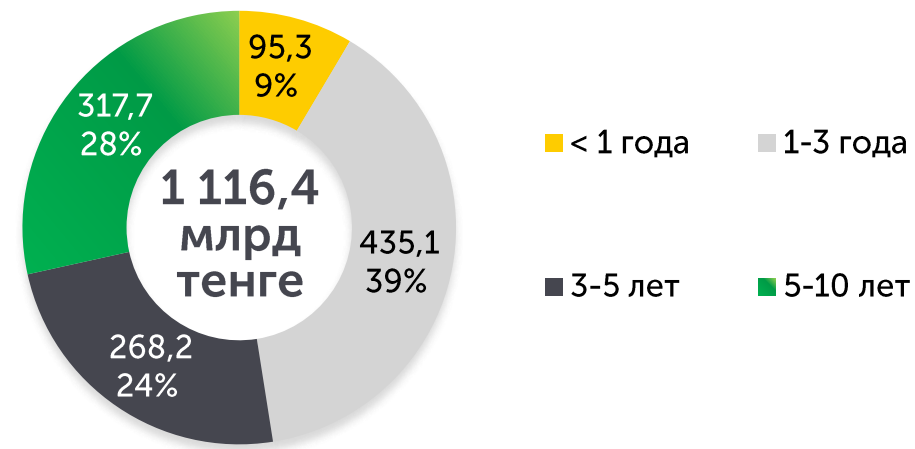


* от общего брутто-оборота торгов МФО

На 01 июля 2021 года в официальном списке KASE находятся **34 выпуска облигаций 4 организаций**:

- 10 выпусков Евразийского банка развития
- 12 выпусков Европейского банка реконструкции и развития
- 4 выпуска Международной финансовой корпорации
- 8 выпусков Азиатского банка развития

Структура долга облигаций МФО в обращении по срокам до погашения



*данные представлены на 01 июля 2021 года по номинальной стоимости

Рост числа розничных инвесторов

Количество торговых счетов физических лиц в ЦД



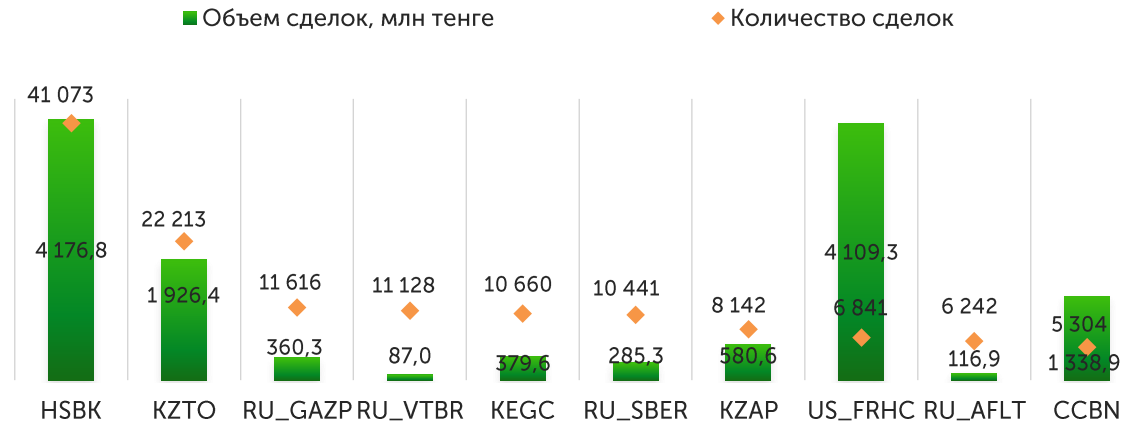
+43 632

прирост счетов за 6М 2021 года

≈2,0 %

занятого населения Казахстана розничные инвесторы

Топ-10 наиболее популярных активов к покупке среди новых розничных инвесторов по итогам 6М 2021 года



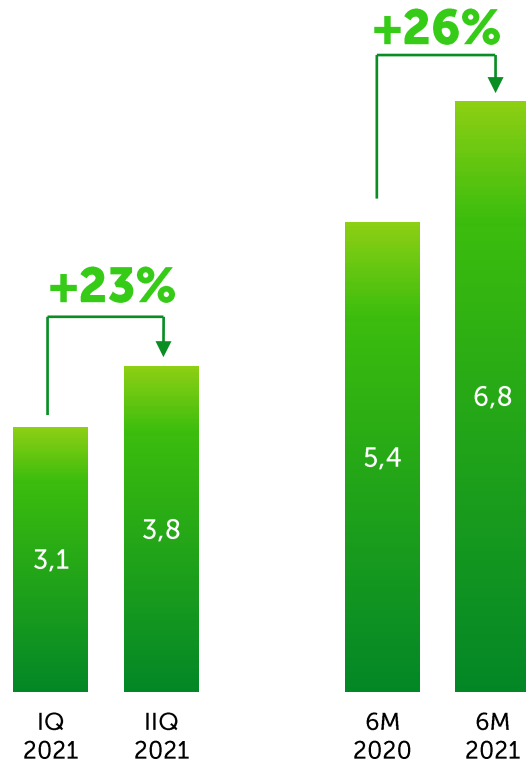
Счета, совершившие как минимум одну сделку после открытия



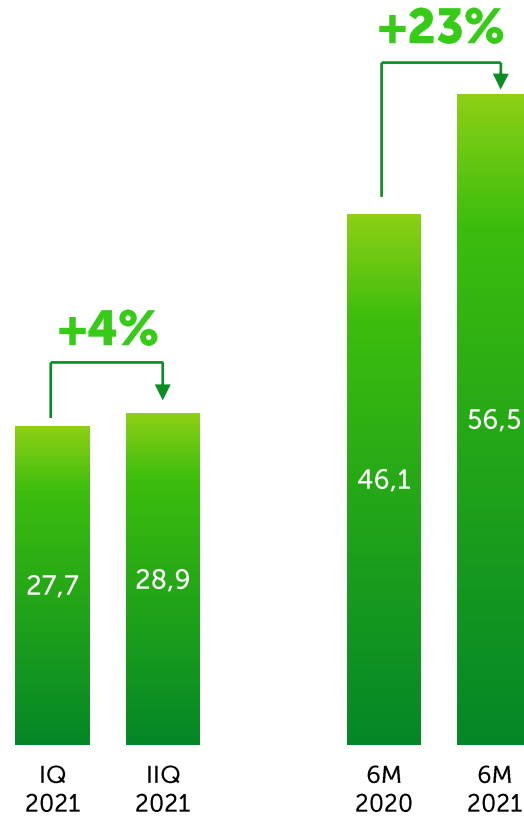
Источник: KASE, Центральный депозитарий ценных бумаг Казахстана, Комитет по статистике МНЭ РК

Тренды рынков денег и иностранных валют

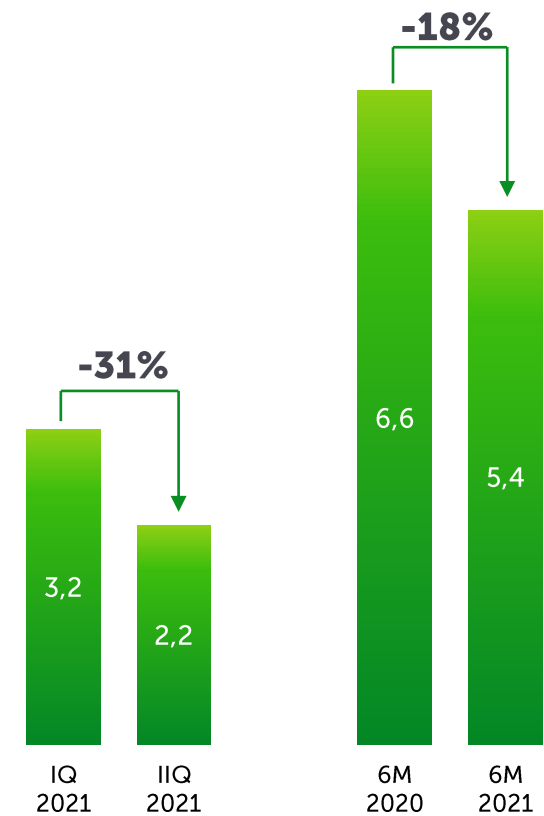
Объем сделок на рынке
иностраннных валют,
трлн тенге



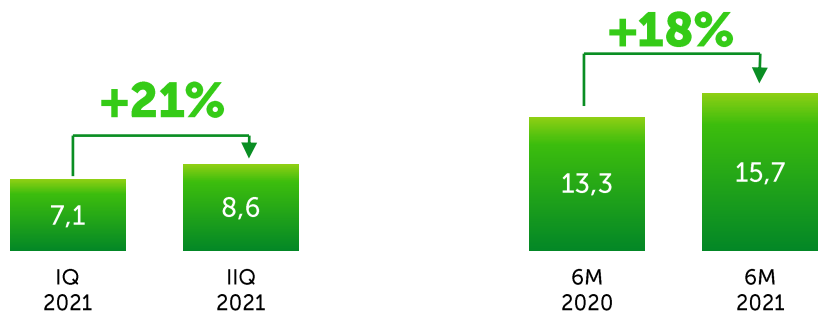
Объем сделок на рынке
операций репо,
трлн тенге



Объем сделок операций
валютного свопа,
трлн тенге




Объем торгов, млрд USD



Объем торгов, млрд RUB



Объем торгов, млн CNY

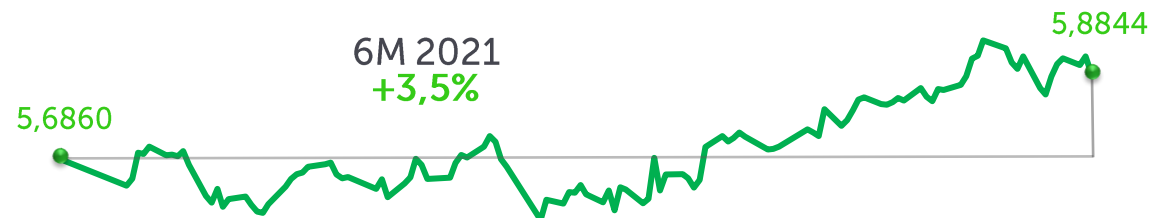


Динамика курса USD/KZT, KZT за ед. валюты



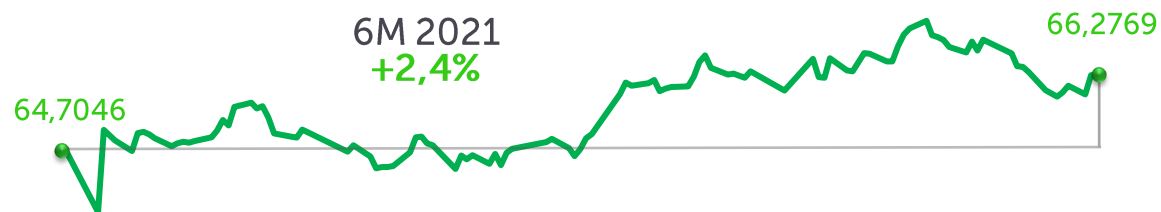
Примечание: динамика курса USD/KZT на основе средневзвешенного курса по итогам торгового дня

Динамика курса RUB/KZT, KZT за ед. валюты



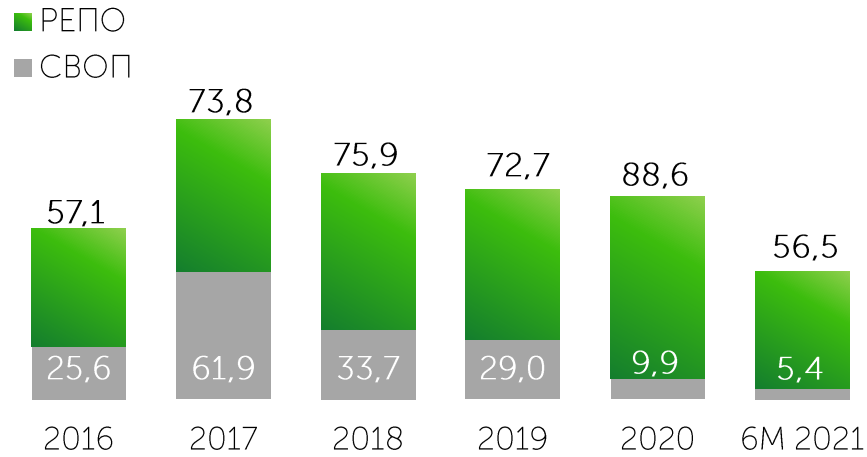
Примечание: динамика курса RUB/KZT на основе средневзвешенного курса по итогам торгового дня

Динамика курса CNY/KZT, KZT за ед. валюты

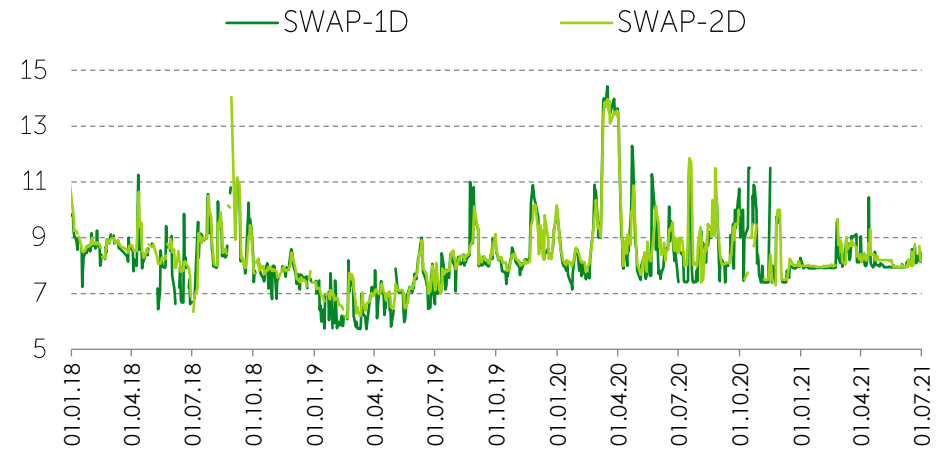


Примечание: динамика курса CNY/KZT на основе средневзвешенного курса по итогам торгового дня

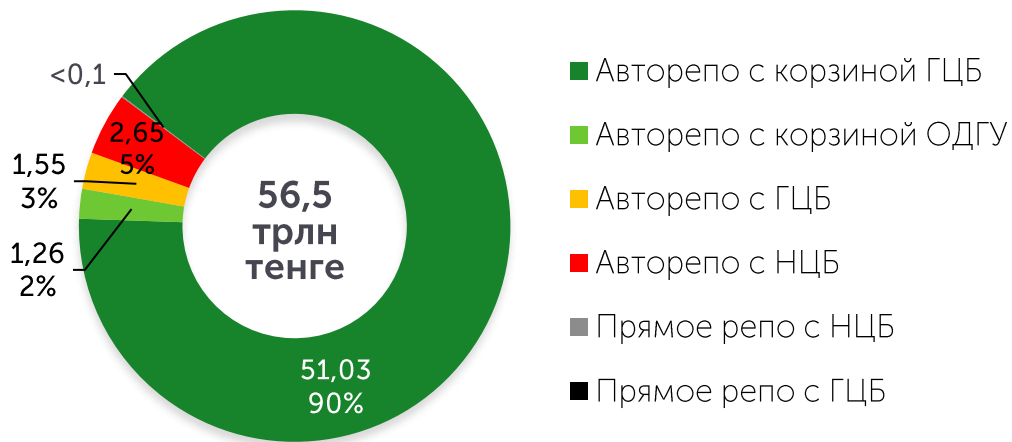
Объем торгов, трлн KZT



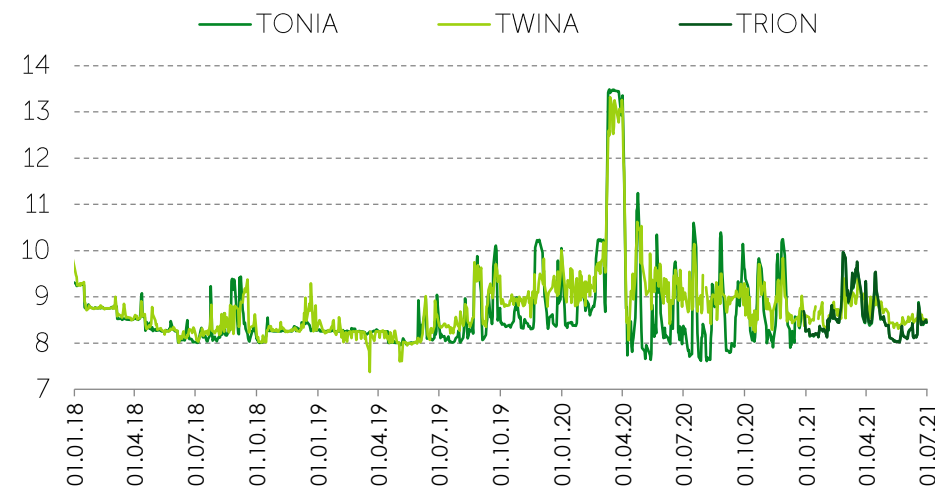
Индикаторы своп-рынка, % годовых



Инструменты рынка репо, трлн KZT



Индикаторы репо, % годовых



Источник: KASE

Содержание

01 | Краткий обзор результатов

▶ **02** | **Ключевые проекты KASE
и мероприятия**

IT модернизация

Внедрение новых торгово-клиринговых систем на всех рынках

Внедрение новых центров обработки данных

Обеспечение информационной безопасности и отказоустойчивости систем

Автоматизирован процесс листинга – март 2021

▶ Реализация браузерной версии информационного терминала (Web-терминала IRIS) / второе полугодие 2021 года

Реинжиниринг внутренних систем/ 2021 года

Расширение функционала KASE Mobile / второе полугодие 2021 года

Запуск услуг ЦК

Внедрение центрального контрагента на всех рынках

Неттинг на фондовом рынке и репо

Мультиинструментальное обеспечение сделок

Расчетный цикл от T+0 до T+2

Предторговый контроль обеспечения

Привлечение провайдеров ликвидности

▶ **Увеличен срок операций репо, осуществляемых "автоматическим" способом – март 2021 года**

Ликвидность и глубина биржевого рынка

Привлечение региональных финансовых организаций в члены KASE

Внедрение программ для маркет-мейкеров

Инклюзия биржевых услуг через прямые контакты с потенциальными эмитентами и инвесторами

▶ **Запущены торги по омнибус счетам – июль 2021 года**

Внедрение принципов устойчивого развития

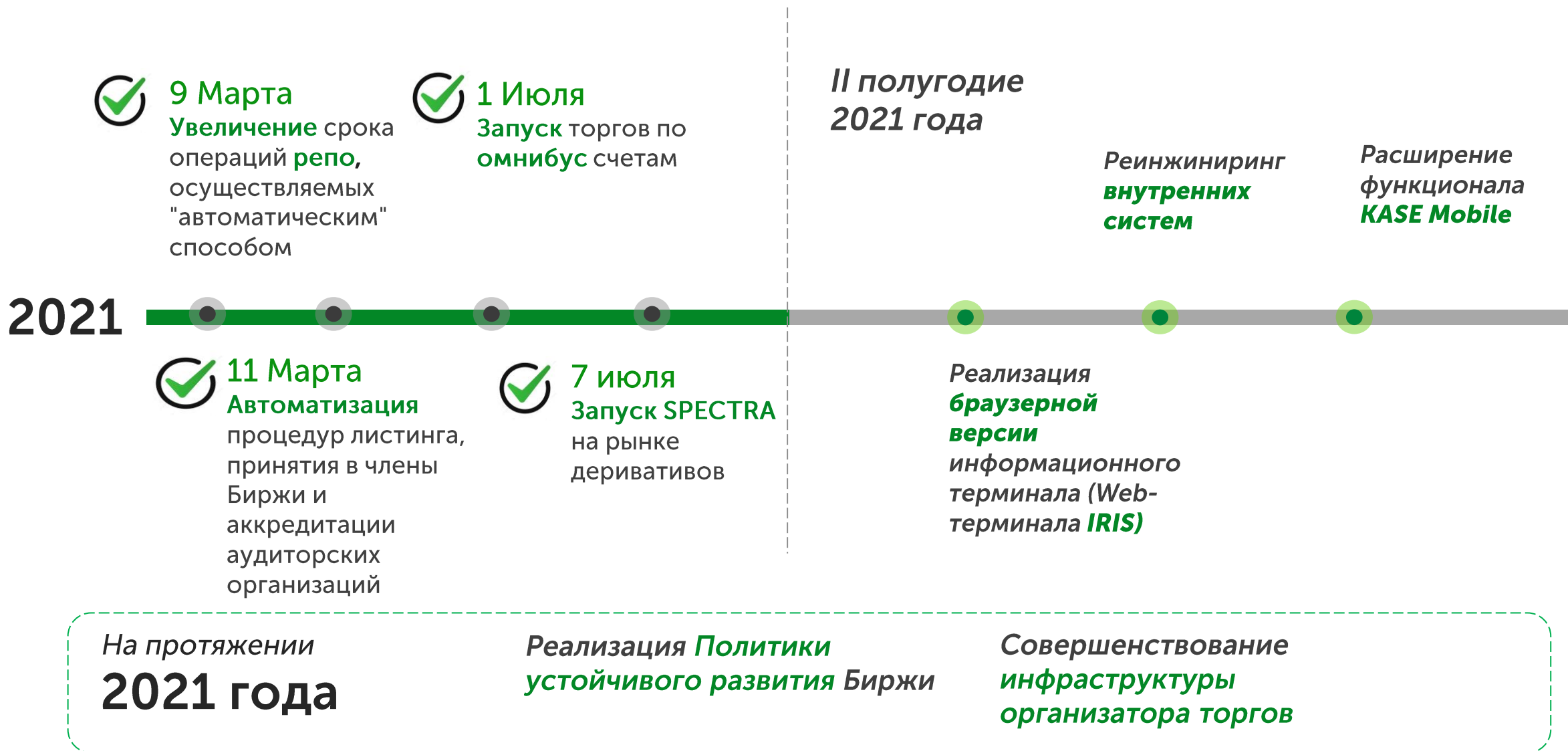
Повышение прозрачности KASE

Внедрение стандартов экологичности ведения бизнеса

Повышение социальной ответственности

▶ **Реализация политики устойчивого развития Биржи / 2021 год**

Ключевые проекты на 2021 год



Внедрены новые ТКС на всех рынках в соответствии со стратегическим соглашением с MOEX

Фондовый рынок ASTS+

Валютный рынок ASTS+

Срочный рынок Spectra

Дата внедрения:	I этап – 03 декабря 2019 года II этап – 03 августа 2020 года	30 ноября 2020 года	07 июля 2021 года
Инструменты:	все инструменты фондового рынка, операции репо с ценными бумагами и корзинами	валютные пары на USDKZT, EURKZT, EURUSD, RUBKZT и CNYKZT, операции своп на указанные валютные пары, поставочный фьючерсный контракт	фьючерс на USDKZT, фьючерс на Индекс KASE, фьючерсы на акции двух наименований
Режимы торгов:	открытые торги, переговорные сделки, сделки урегулирования (для целей ЦК)	открытые торги, переговорные сделки, сделки урегулирования (для целей ЦК)	открытые торги, переговорные сделки, ликвидация позиций (для целей ЦК)
Клиринг, расчеты, услуги ЦК :	✓ реализовано	✓ реализовано	✓ реализовано

Преимущества

скоростной торговый интерфейс для совершения торговых операций, не использующий клиентскую библиотеку для подключения к торгово-клиринговой системе срочного рынка

Программы для маркет-мейкеров

Биржей разрабатываются стимулирующие программы для маркет-мейкеров на рынке деривативов

Особенности и преимущества



возможность торговли различными финансовыми инструментами



поддержка широкого набора методик и правил торгов



отслеживание в реальном времени текущих позиций участников торгов



предоставление пользователям в режиме реального времени широкого спектра информации о ходе торгов



вычисление индексов в режиме реального времени

Торговля по омнибус счетам – лучшая международная практика

Запуск 01 июля 2021 года

Преимущества

- сокращение и оптимизация учетных процедур по ценным бумагам
- увеличение эффективности брокерского обслуживания
- снижение себестоимости клиентского обслуживания

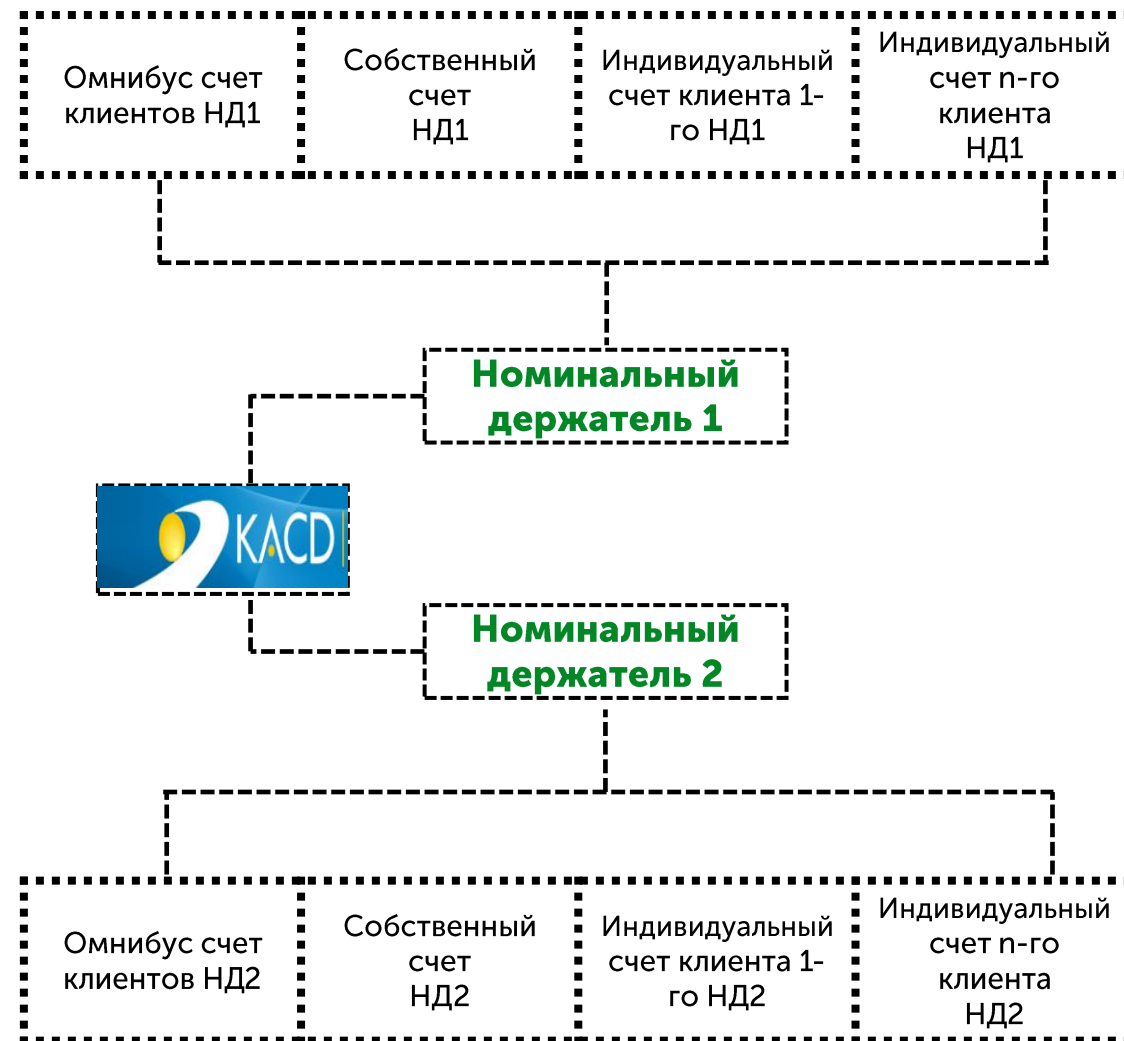
Схема работы

открытие омнибус-счетов происходит на основании приказа брокера ЦД и не потребует дополнительных процедур и документов от инвесторов

Инвестору предоставлен выбор способа учета ценных бумаг: по сегрегированному (отдельному) субсчету либо по омнибус-счету

В случае выбора сегрегированного учета сохраняется прежний порядок учета.

При учете ценных бумаг на омнибус-счетах брокер будет осуществлять хранение ценных бумаг клиента по общему клиентскому счету в ЦД, с отражением количества ценных бумаг по лицевому счету клиента в своей системе учета



Частное размещение облигаций на KASE

Запуск 01 июля 2021 года



Процедура листинга возможна без участия финансового консультанта



Листинг в сокращенные сроки



Применяются упрощенные листинговые требования



Не требуется промежуточный аудиторский отчет и инвестиционный меморандум



Не взимается предварительный листинговый сбор и сбор за рассмотрение



Минимальное раскрытие информации по сделкам



Отсутствует требование к наличию маркет-мейкера



Площадка "Частное размещение" является частью официального списка KASE, на которую распространяются налоговые льготы

Перепродажа возможна только посредством прямых (договорных) сделок и запрещено заключение сделок репо на вторичном рынке

Возможность торгов на организованном рынке **инвестиционными фондами рискованного инвестирования** и паями **открытых паевых** инвестиционных фондов

При соответствии требованиям, установленным уполномоченным органом, **банкам**, имеющим брокерскую лицензию, **разрешается осуществлять весь спектр брокерских услуг**

Возможность **выпуска** эмитентом **облигаций номинированных в иностранной валюте**.

Расчеты по таким облигациям могут осуществляться, как в тенге, так и другой иностранной валюте

Облигации частного размещения – долговые бумаги, которые размещаются среди ограниченного круга – квалифицированных инвесторов
Могут включаться в списки Биржи или же размещаться вне площадки путем заключения соответствующих гражданско-правовых сделок

Новые инструменты:
клиринговые сертификаты участия, инвестиционные облигации – в проекте

Результаты I тура Биржевого симулятора

Период проведения

I тур: с 01 апреля по 31 мая 2021 года

II тур: с 01 октября по 30 ноября 2021 года

Инструменты

Доступны новые инструменты, в т.ч. акции первого класса ликвидности, иностранные акции (Yandex, Exxon Mobil, Coca-Cola и др), а также ЦБ инвестиционных фондов

Участие

Учебные торги происходят в мобильном приложении KASE Mobile

Результаты первого тура

Количество участников – **1 944** студента из **60** ВУЗов

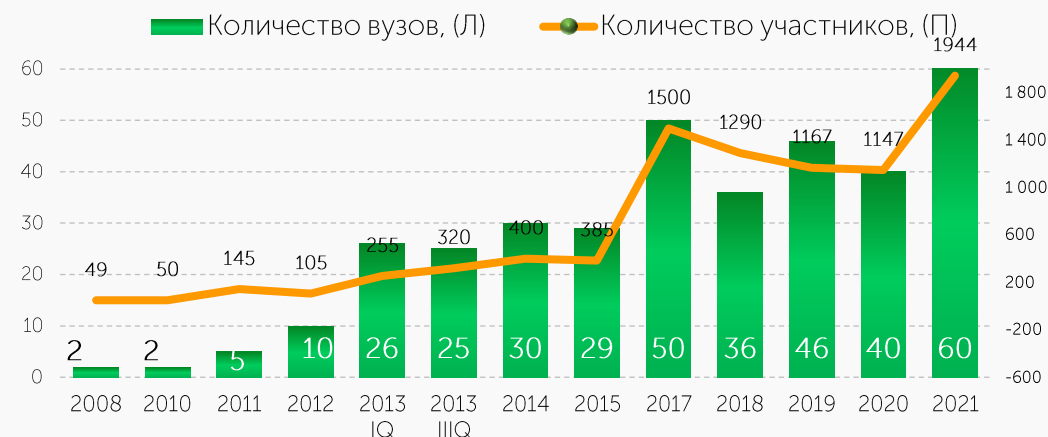
Общий объем сделок – **6 774,3** млн тенге

Максимальный объем сделок на одну ценную бумагу (KZAP)– **1 171,7** млн тенге

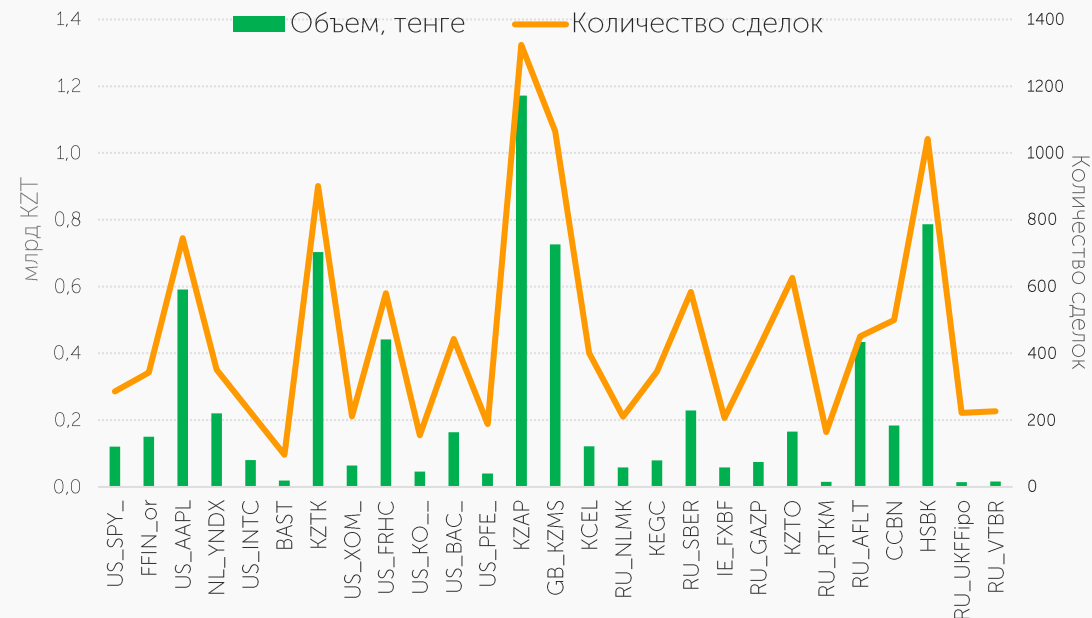
Количество сделок – **12 301**

Максимальное количество сделок на одну ценную бумагу (KZAP) – **1 324**

Участники биржевого симулятора



Инструментальная структура объема торгов, млн KZT



Реализация ESG мероприятий

KASE - лучшая биржевая площадка для инструментов зеленого финансирования по версии Green Finance Awards 2021

Эмитенты

Развитие методологии раскрытия ESG информации

Внедрение требования по обязательному раскрытию ESG-информации

Проведение мероприятий по продвижению ESG критериев (онлайн семинар "Раскрытие ESG факторов для эмитентов KASE")

Разработка требований листинга к зеленым инструментам

Развитие институтов независимых верификаторов зеленых и социальных облигаций



Инвесторы

Разработка ESG индексов

Продвижение выпуска зеленых облигаций

Проведение мероприятий по принципам ответственного инвестирования

Биржа

Реализация Политики устойчивого развития

Внедрение зеленого офиса

Преимущества

- ▲ Возможность листинга зеленых, гендерных, социальных и иных облигаций, соответствующих принципам устойчивого развития
- ▲ Не предусмотрены дополнительные листинговые требования
- ▲ Широкий перечень организаций, осуществляющих независимую оценку проектов
- ▲ Возможность пересмотра листинговых сборов (на усмотрение СД)

Направления

Мероприятия для эмитентов

Мероприятия

- ▲ В рамках проекта "Road Show" KASE совместно с руководством Азиатского Банка Развития провели онлайн-встречу для инвесторов и профессиональных участников рынка ценных бумаг
- ▲ В рамках проекта "День эмитента" KASE совместно с руководством АО "Казахтелеком", АО "KEGOC", АО "Банк Центр Кредит", АО "Jysan Invest" и акимата г. Шымкент провели онлайн-встречи для инвесторов, профессиональных участников рынка ценных бумаг и представителей СМИ
- ▲ KASE совместно с руководством ТОО "1Fit" проведена онлайн-встреча для инвесторов. Компания получила допуск на площадку "KASE Startup" в феврале 2021 года

Мероприятия для инвесторов

- ▲ Проведен онлайн-круглый стол по привлечению капитала на фондовом рынке совместно с Фондом "Даму", акиматами Костанайской и Северо-Казахстанской областей
- ▲ Проведены 3 онлайн-круглых стола "Привлечение капитала на фондовом рынке" для представителей ассоциаций Кредитных Товариществ, Микрофинансовых организаций и Национальной лигой ломбардов Казахстана
- ▲ Проведен онлайн-семинар "Раскрытие ESG факторов для эмитентов KASE"
- ▲ Совместно с FEAS и ЕБРР провод вебинар на тему "IPO Workshop"

Обучающие мероприятия

- ▲ Проведен вебинар по основам фондового рынка в рамках международного проекта Global Money Week для участников образовательного проекта "Биржевой симулятор"
- ▲ Разработаны обучающие видео-ролики на двух языках и размещены на официальном сайте в разделе "Инвесторам" и на социальных страницах Биржи



Спасибо за внимание!

Республика Казахстан, 050040

г. Алматы, ул. Байзакова, 280

Северная башня

Многофункционального комплекса

"Almaty Towers" 8-й этаж

Тел.: +7 (727) 237 5300

e-mail: info@kase.kz

www.kase.kz

[FAQ](#)



KASE

Қазақстан қор биржасы
Казахстанская фондовая биржа
Kazakhstan Stock Exchange