



Қазақстан қор биржасы  
Казакстанская фондовая биржа  
Kazakhstan Stock Exchange

типовая презентация  
на 01 июля 2018 года



- 
- ▲ KASE была основана 17 ноября 1993 года под наименованием "Казахская межбанковская валютная биржа" два дня спустя после введения национальной валюты Казахстана – тенге
  - ▲ KASE – коммерческая организация, функционирующая в организационно-правовой форме акционерного общества
  - ▲ У KASE 53 акционера (на 01.07.18) – банки, брокерско-дилерские организации, компании по управлению активами и другие финансовые организации
  - ▲ Крупный акционер: ГУ "Национальный Банк Республики Казахстан" (50,1%)

# Акции и капитал KASE

---



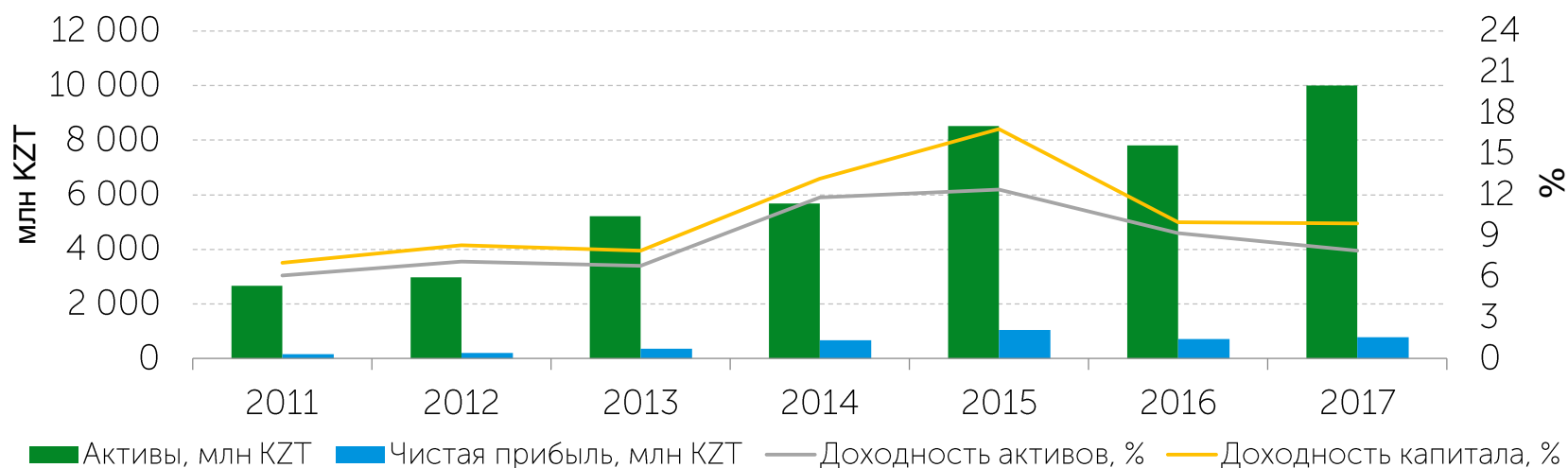
На 01 апреля 2018 года:

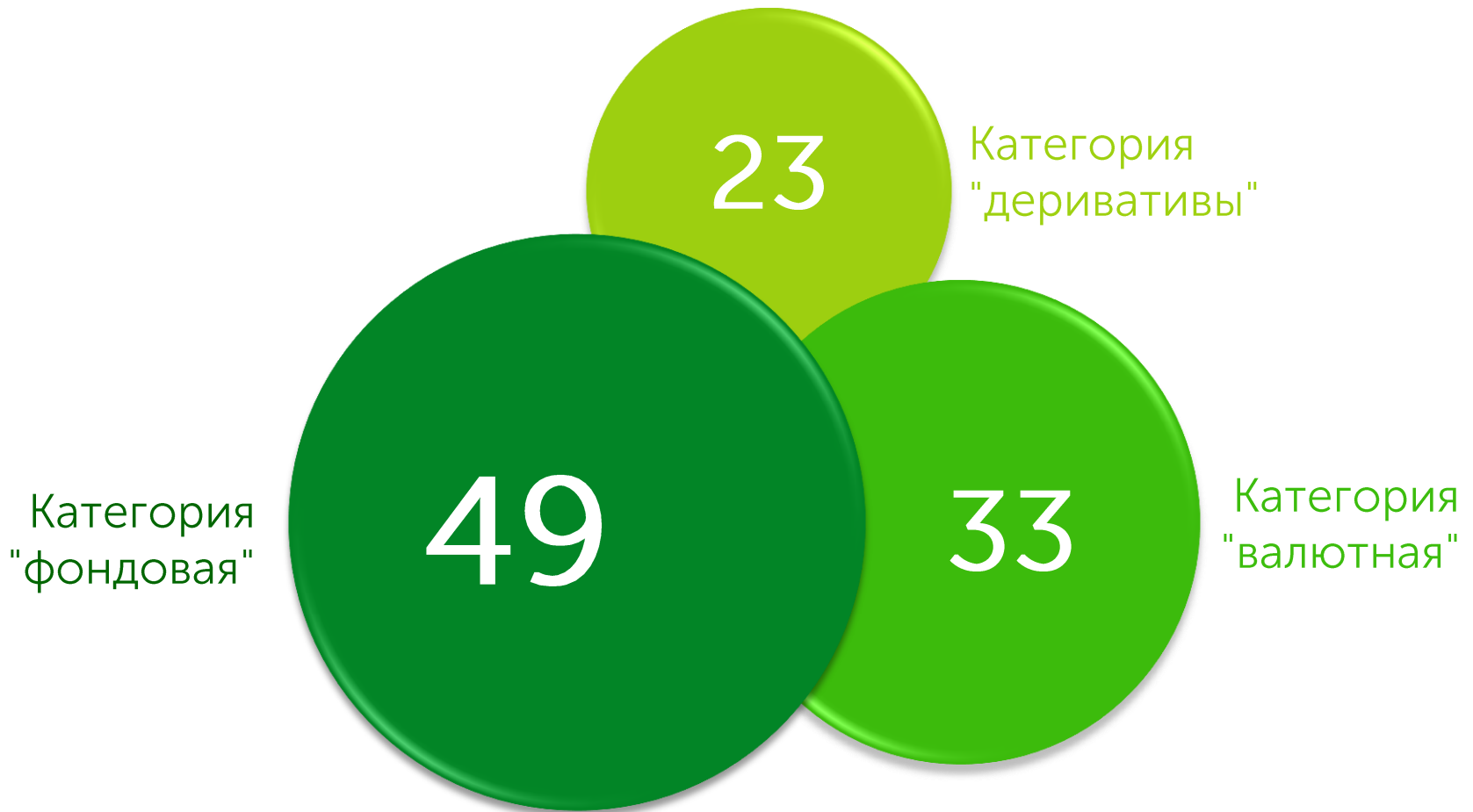
собственный капитал	8 174,4 млн KZT
оплаченный уставный капитал	2 366,3 млн KZT
количество объявленных акций	5 000 000
количество размещенных акций	942 013
балансовая стоимость акции	8 677,6 KZT

# Показатели доходности KASE



	Активы, млн KZT	Чистая прибыль, млн KZT	Доходность активов, %	Доходность капитала, %
2017	10 009,5	792,8	7,9	9,9
2016	7 809,9	721,8	9,2	10,0
2015	8 516,9	1 060,1	12,4	16,8
2014	5 677,4	667,7	11,8	13,2
2013	5 224,8	352,9	6,8	7,9
2012	2 967,9	210,0	7,1	8,3
2011	2 661,5	162,1	6,1	7,0





Общее количество членов Биржи – 57

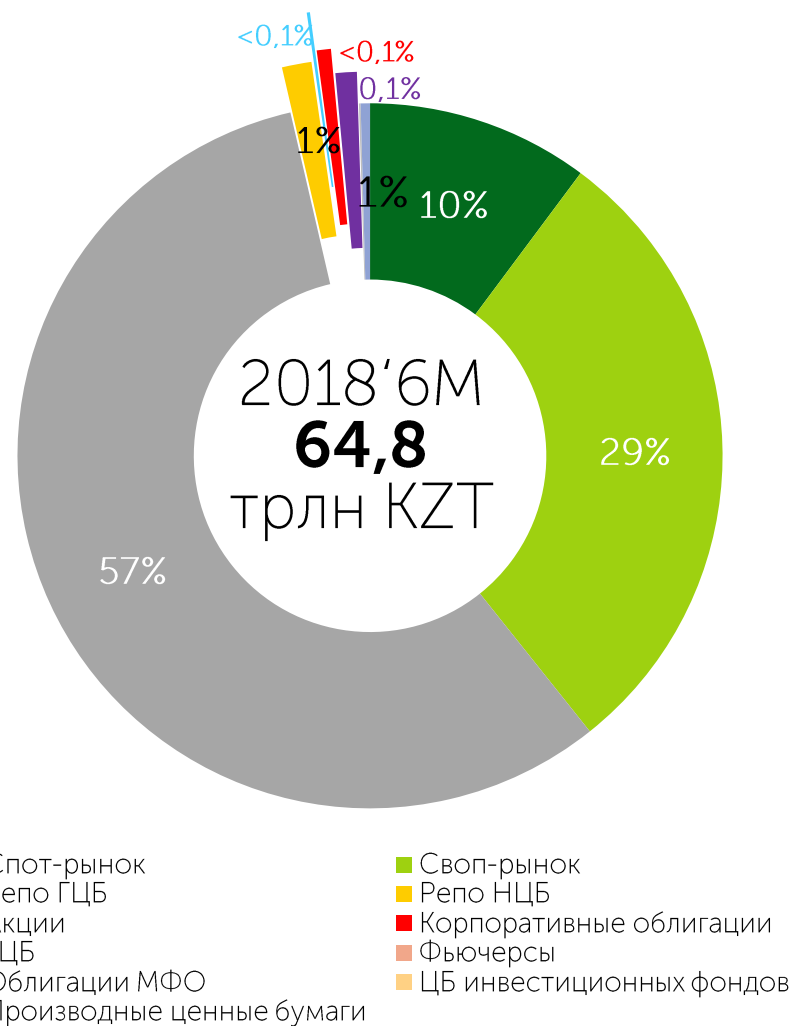
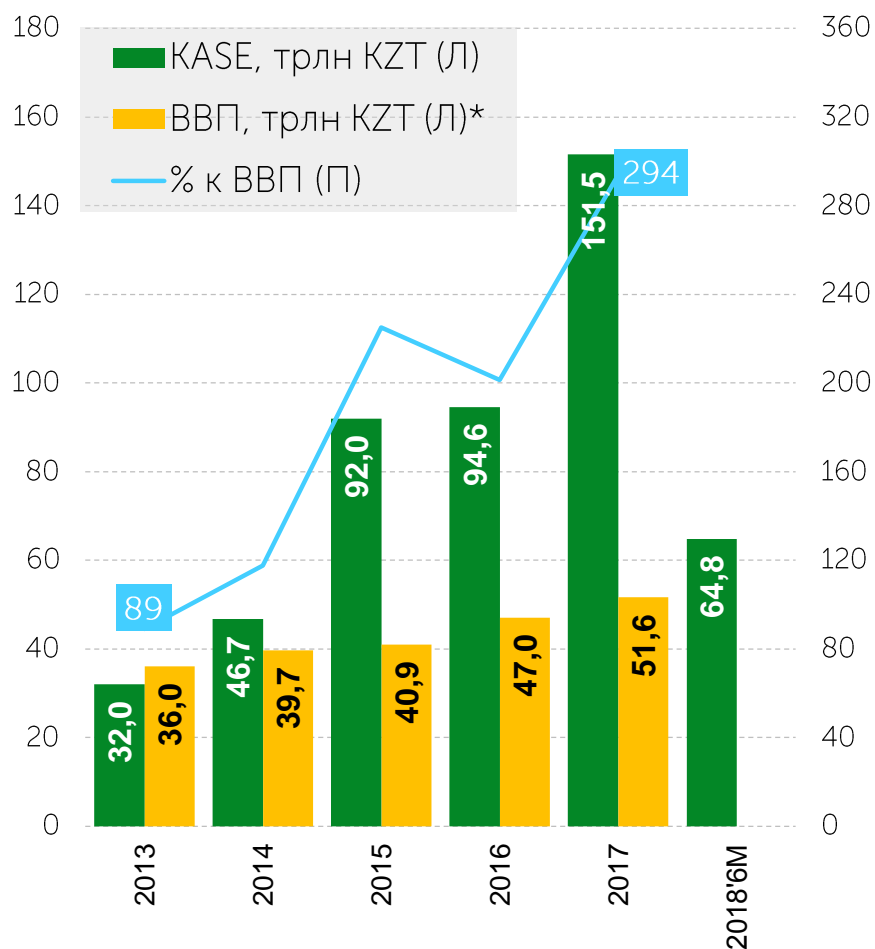
## Показатели биржевого рынка за шесть месяцев 2018 года

Сектор биржевого рынка	Объем, млрд KZT	Объем млн USD	Среднедневное количество сделок	Среднедневной объем сделок, млрд KZT	Средний объем одной сделки, млрд KZT
Рынок ценных бумаг	1 475,3	4 496,6	670	12,2	<0,1
Акции	94,4	289,1	656	0,8	<0,1
Корпоративные долговые ЦБ	420,3	1 270,4	6	3,5	0,6
Казахстанские ГЦБ	633,1	1 918,6	6	5,2	0,8
Облигации МФО	50,0	149,5	<1	0,4	1,3
ЦБ инвестиционных фондов	0,2	0,6	1	<0,1	<0,1
Производные ценные бумаги	277,3	868,0	1	2,3	2,0
Рынок иностранных валют	6 607,5	20 221,9	338	54,6	0,2
Рынок денег	56 747,7	173 931,5	519	469,0	0,9
Операций репо	37 886,6	116 024,2	467	313,1	0,7
Операций валютного свопа	18 861,1	57 907,3	52	155,9	3,0
Деривативы	0	0	0	0	0
Итого	64 830,6	198 649,5	1 527	535,8	0,4

\* среднее количество сделок было меньше 1

# Объем и структура рынка

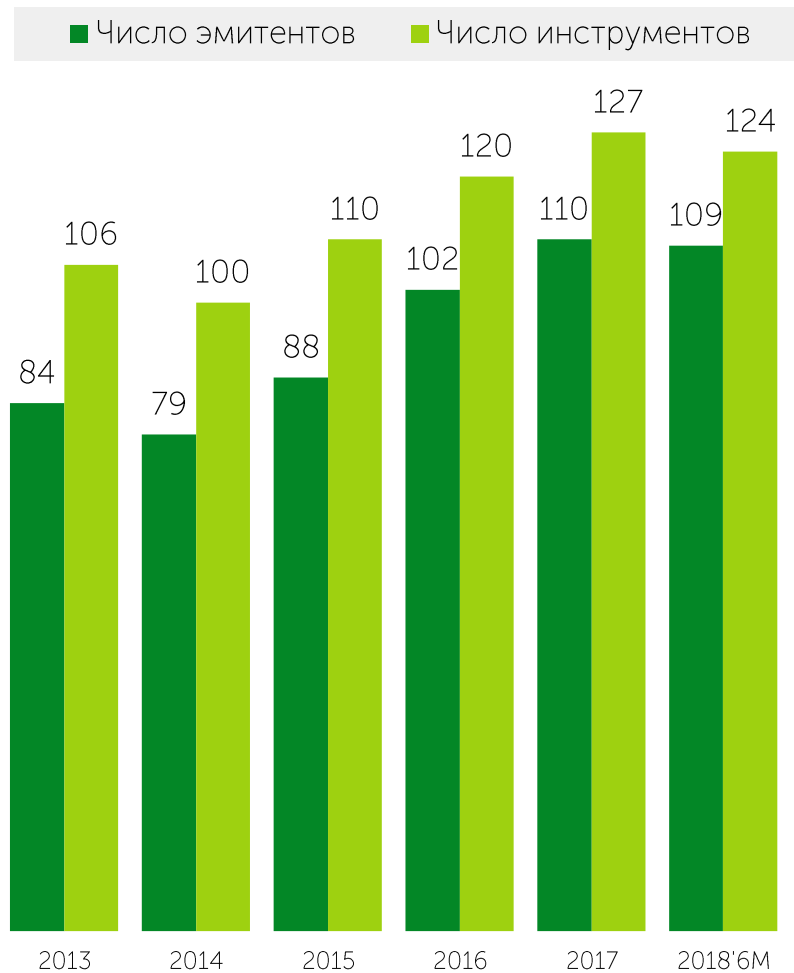
Объем торгов и ВВП



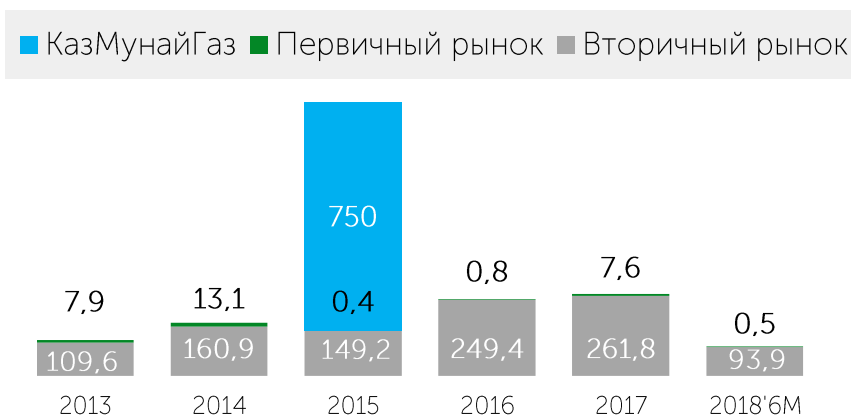
\* оперативные данные Комитета по статистике Министерства национальной экономики РК

# Рынок акций

Капитализация рынка акций, трлн KZT

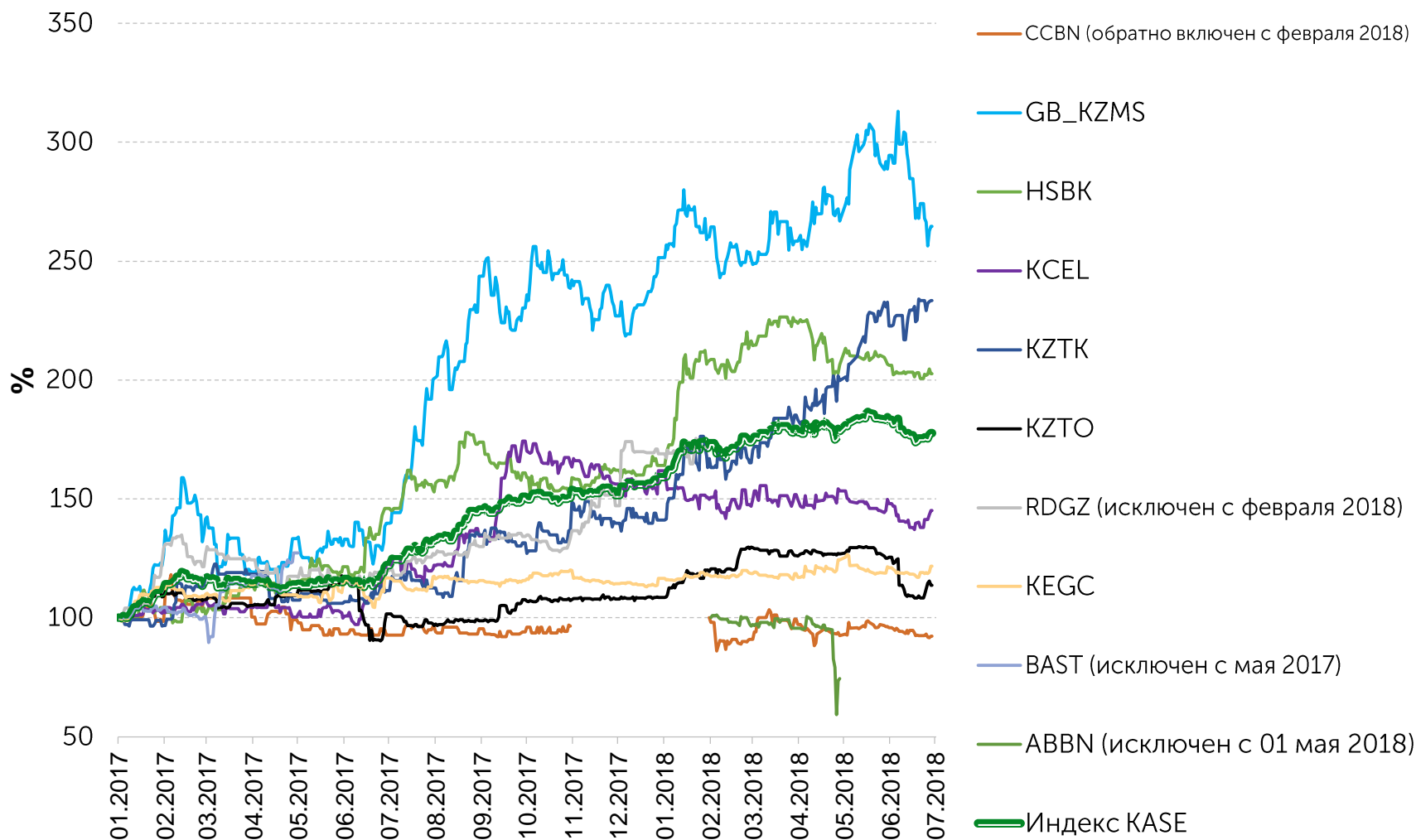


Объем торгов, млрд KZT





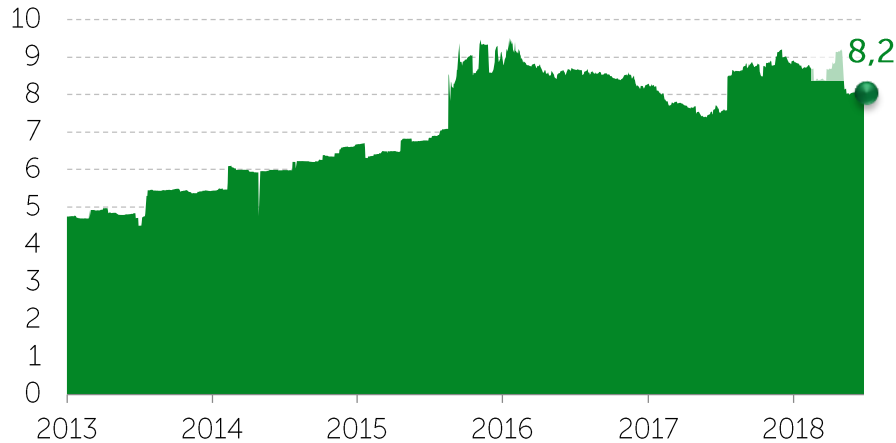
# Компоненты Индекса KASE



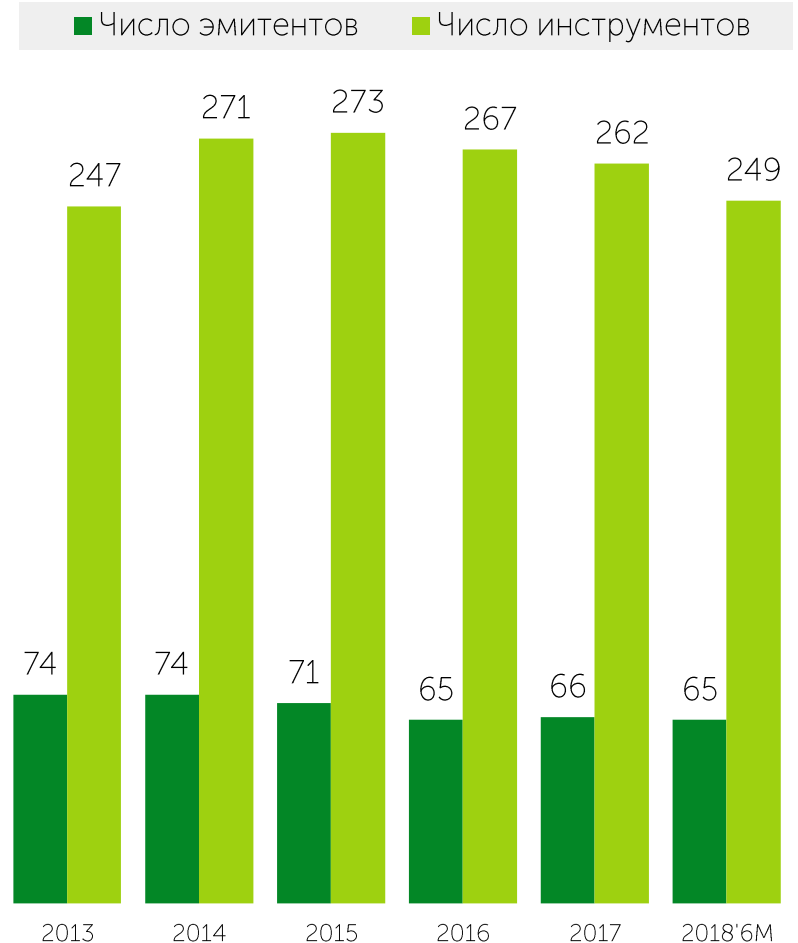
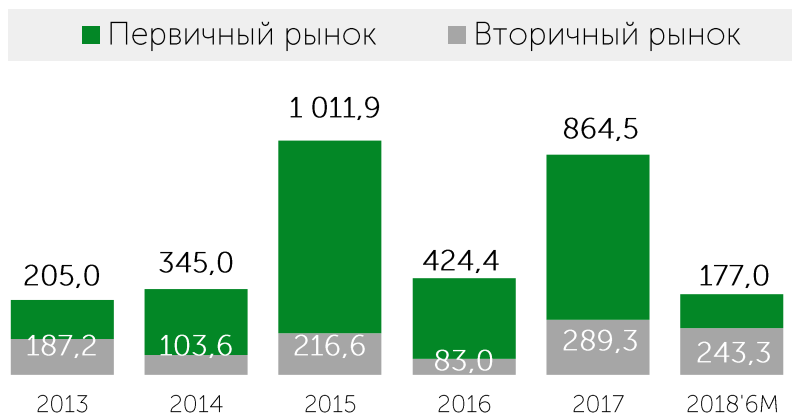
# Рынок корпоративных облигаций



Объем корпоративного долга в обращении, трлн KZT



Объем торгов, млрд KZT



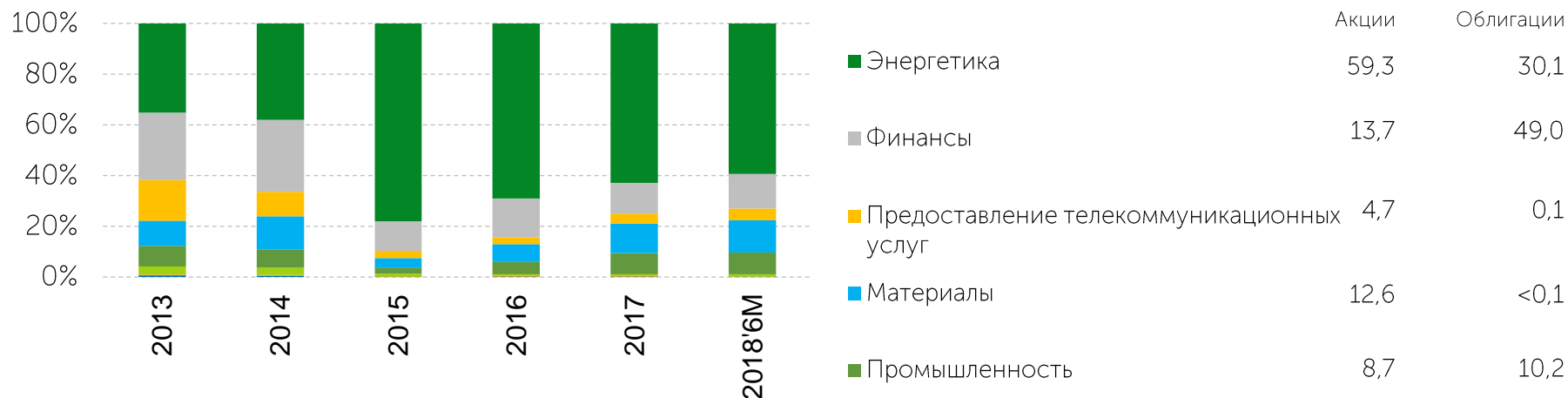
# Отраслевая структура



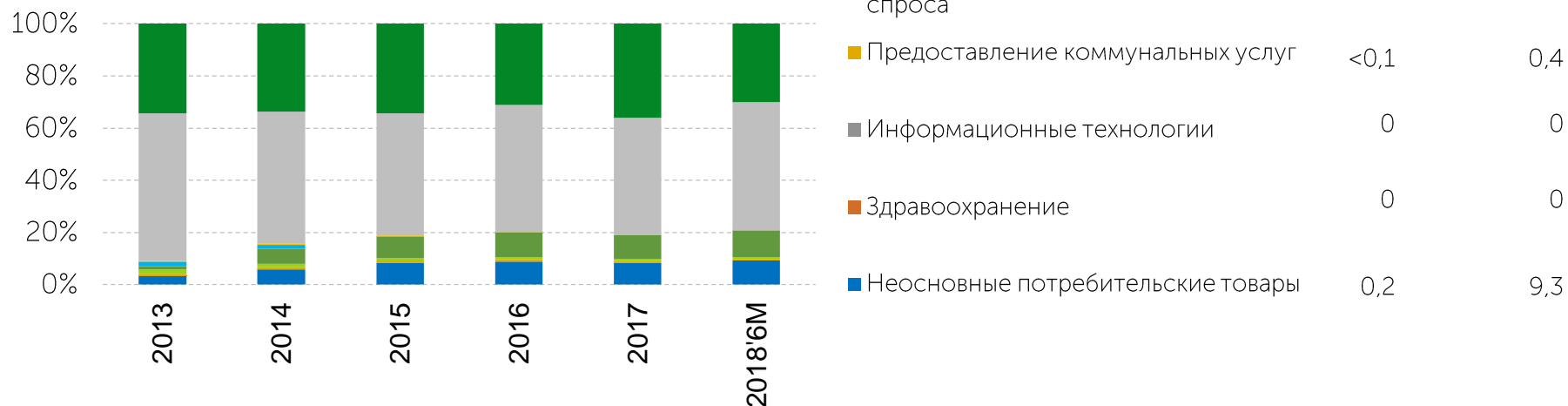
## Акции

Доля от капитализации, %

Акции      Облигации



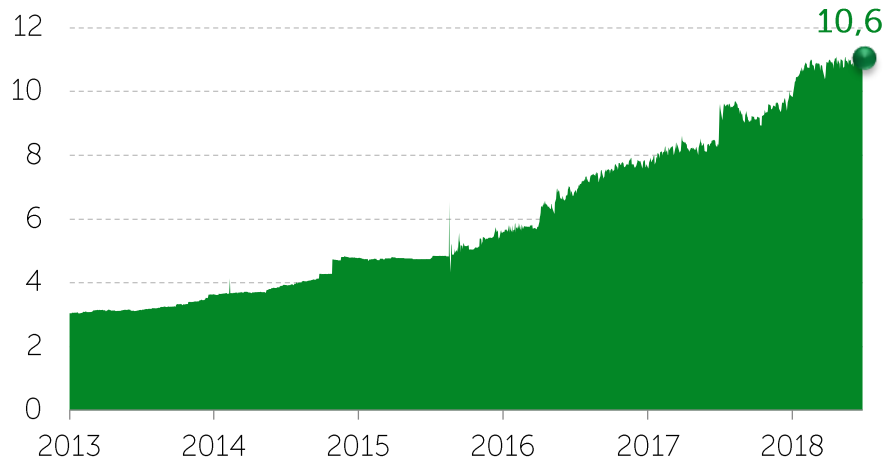
## Корпоративные облигации



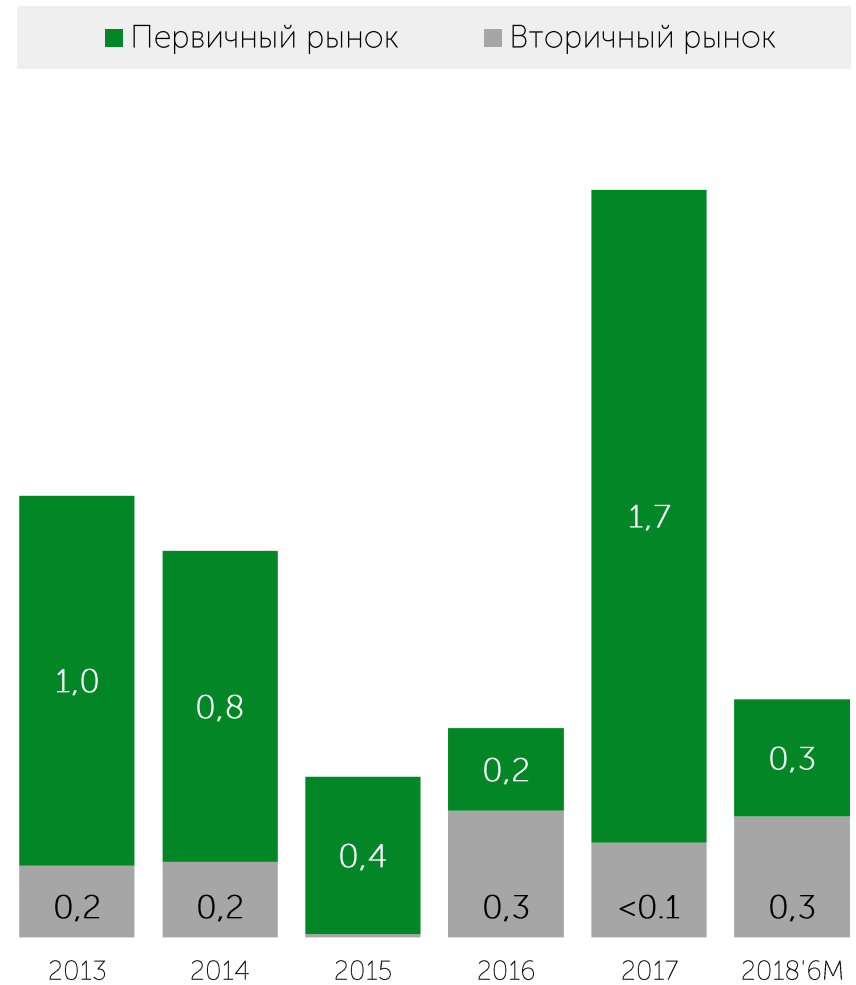
# РЫНОК ГЦБ



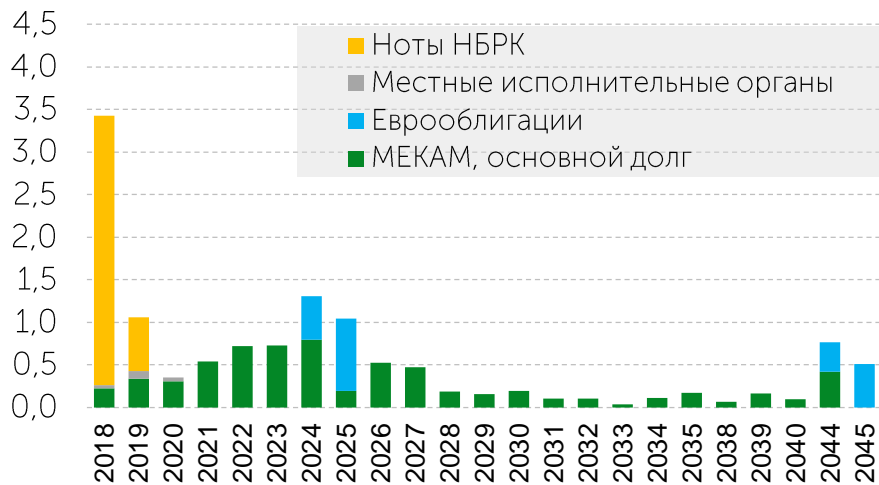
Сумма государственного долга, трлн KZT



Объем торгов, трлн KZT

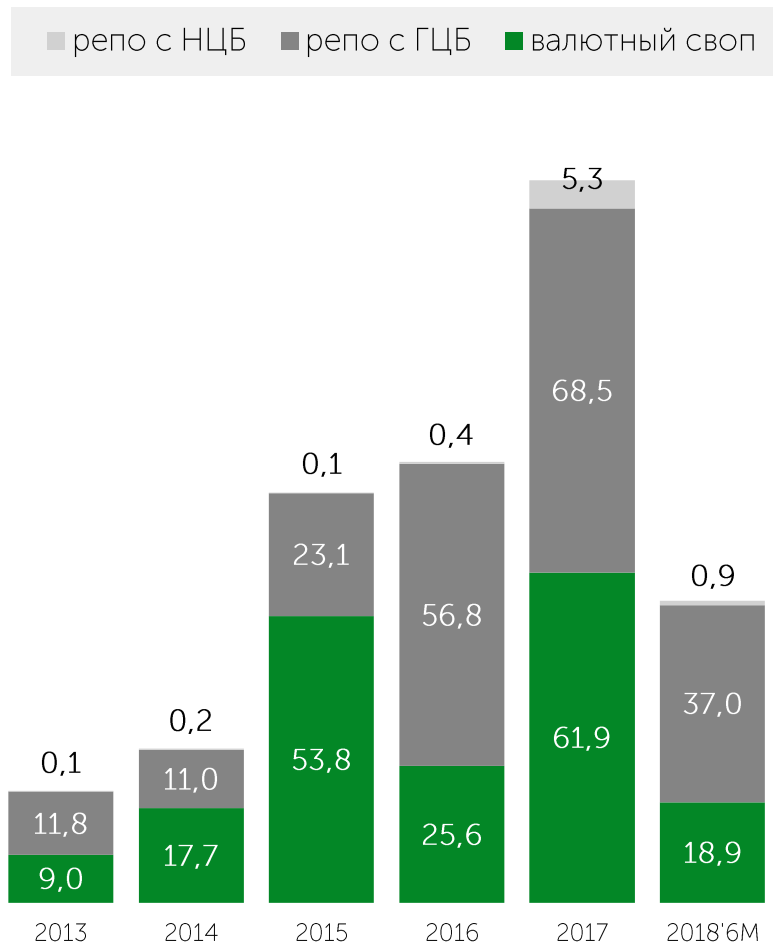


Динамика выплат по госдолгу, трлн KZT

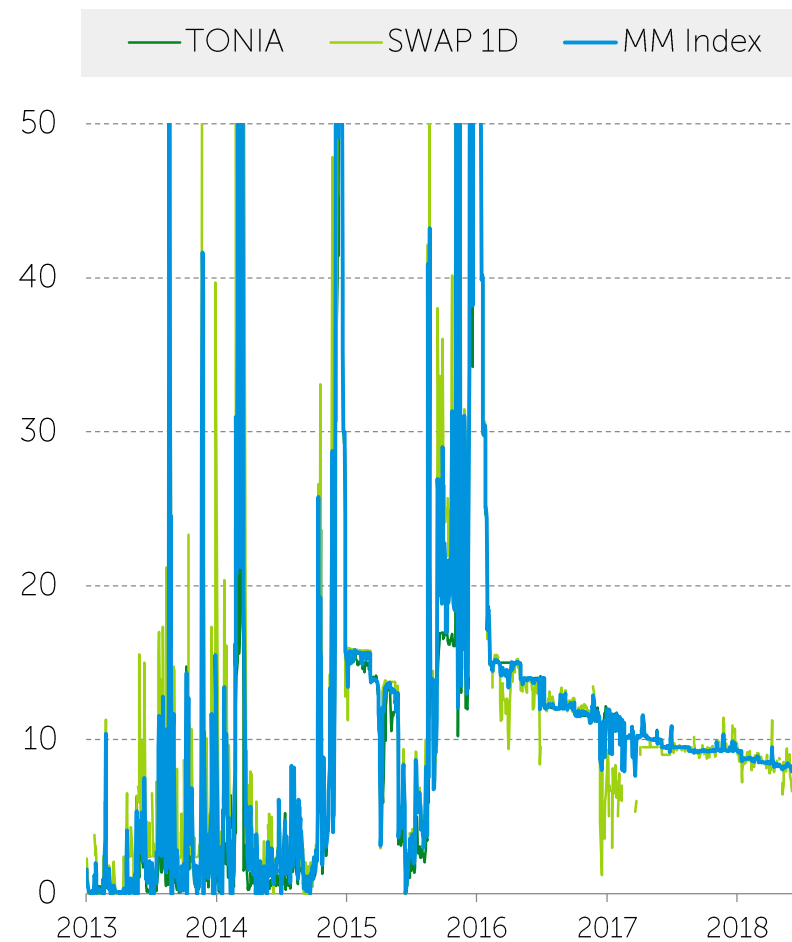


# Рынок денег

Объем торгов, трлн KZT



Индикаторы денежного рынка, %



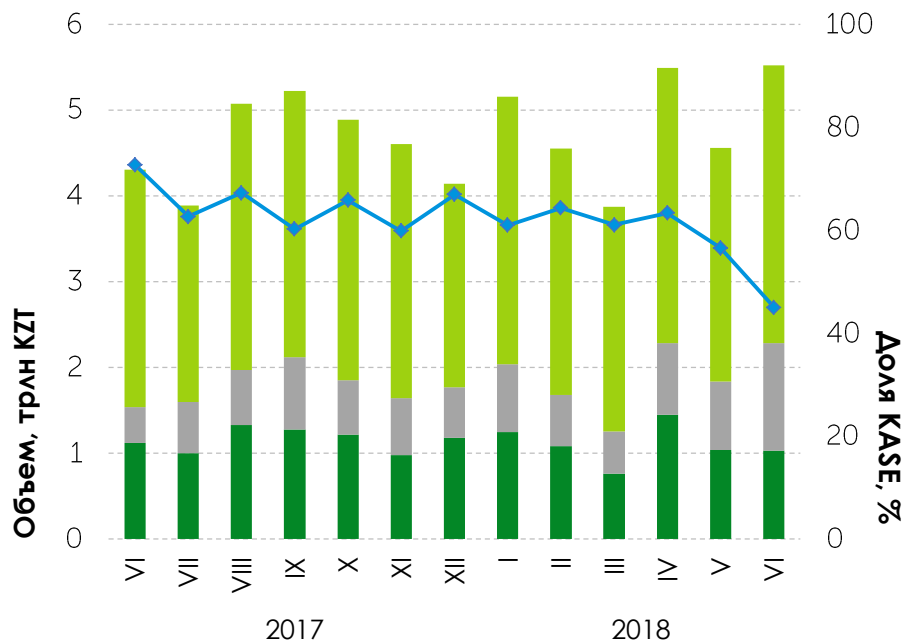
# Рынок иностранных валют



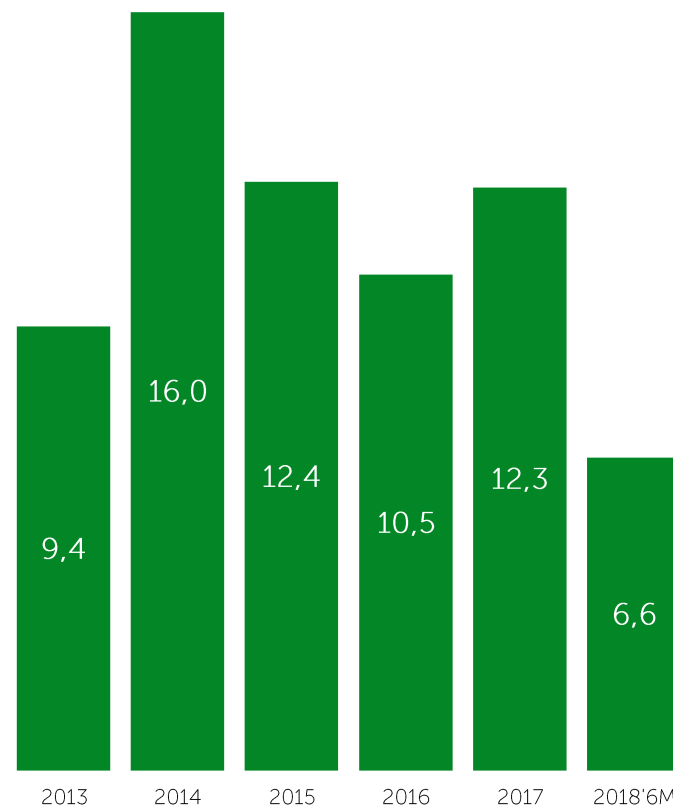
## Соотношение биржевых и внебиржевых валютных операций

- Внебиржевые операции между банками-резидентами РК и банками-нерезидентами РК
- Внебиржевые операции между банками-резидентами РК
- Операции на спот-рынке KASE

◆ Доля операций на спот-рынке KASE в общем объеме валютных операций по покупке между банками-резидентами РК



## Объем торгов на спот-рынке, трлн KZT



# Спасибо за внимание!

Республика Казахстан, 050040  
г. Алматы, ул. Байзакова, 280  
Северная башня  
Многофункционального комплекса  
"Almaty Towers", 8-й этаж  
Тел.: +7 (727) 237 5300  
Факс: +7 (727) 296 6402  
e-mail: info@kase.kz  
[www.kase.kz](http://www.kase.kz)