



Қазақстан қор биржасы  
Казакстанская фондовая биржа  
Kazakhstan Stock Exchange

типовая презентация  
на 01 января 2020 года



- 
- ▲ KASE была основана 17 ноября 1993 года под наименованием "Казахская межбанковская валютная биржа" два дня спустя после введения национальной валюты Казахстана – тенге
  - ▲ KASE – коммерческая организация, функционирующая в организационно-правовой форме акционерного общества
  - ▲ У KASE 58 акционеров (на 01.01.20) – банки, брокерско-дилерские организации, компании по управлению активами и другие финансовые организации
  - ▲ Крупный акционер: ГУ "Национальный Банк Республики Казахстан" (49,1%)

# Акции и капитал KASE



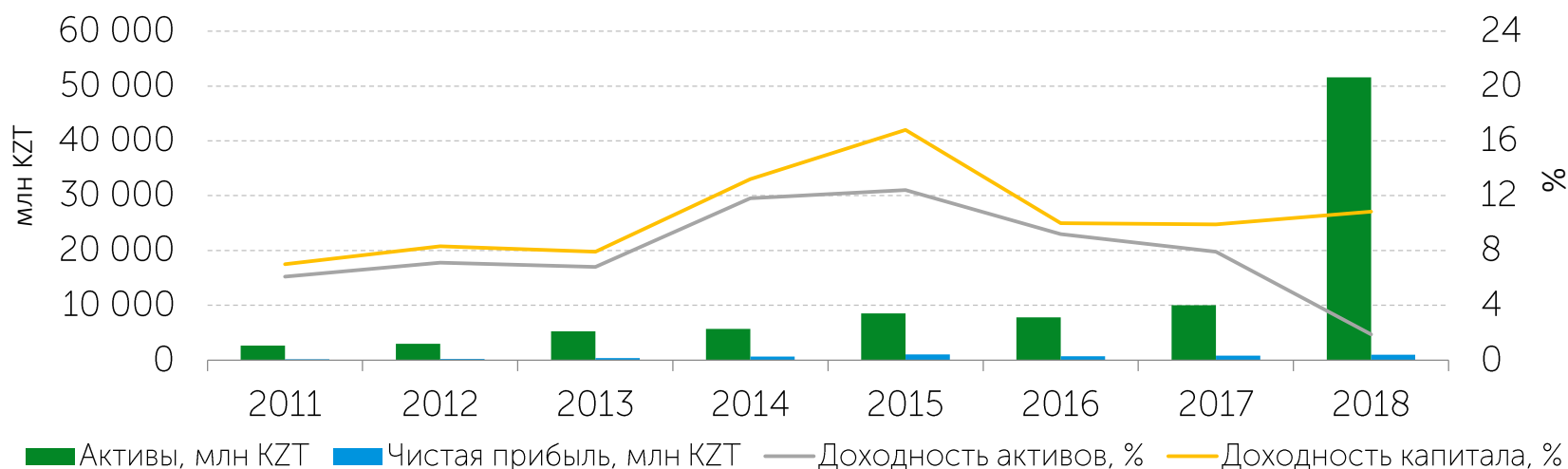
На 01 октября 2019 года:

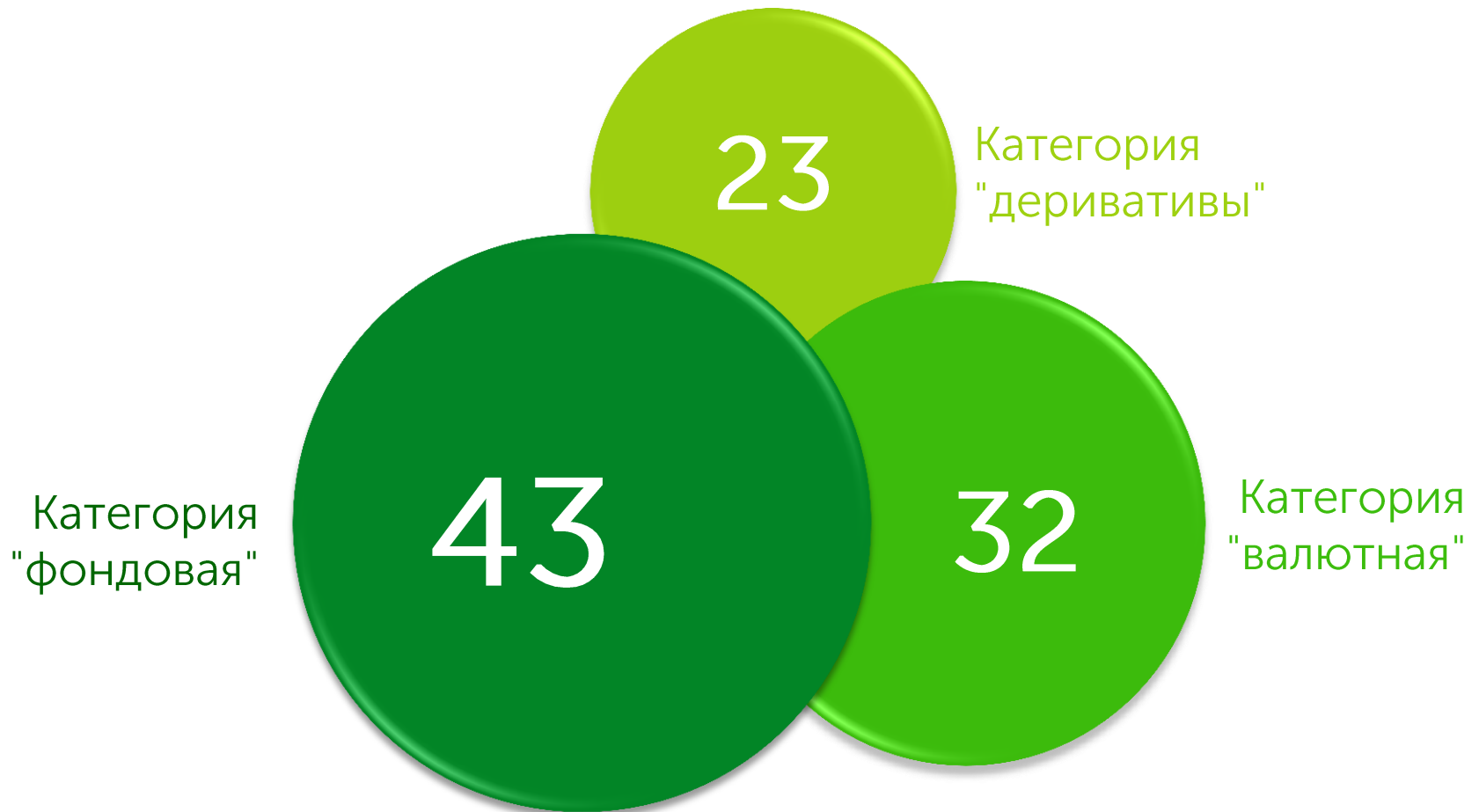
собственный капитал	11 053,8 млн KZT
оплаченный уставный капитал	2 661,8 млн KZT
количество объявленных акций	5 000 000
количество размещенных акций	974 373
количество выкупленных акций	13 329
балансовая стоимость акции	11 501,9 KZT

# Показатели доходности KASE



	Активы, млн KZT	Чистая прибыль, млн KZT	Доходность активов, %	Доходность капитала, %
2018	51 583,8	965,3	1,9	10,8
2017	10 009,5	792,8	7,9	9,9
2016	7 809,9	721,8	9,2	10,0
2015	8 516,9	1 060,1	12,4	16,8
2014	5 677,4	667,7	11,8	13,2
2013	5 224,8	352,9	6,8	7,9
2012	2 967,9	210,0	7,1	8,3
2011	2 661,5	162,1	6,1	7,0



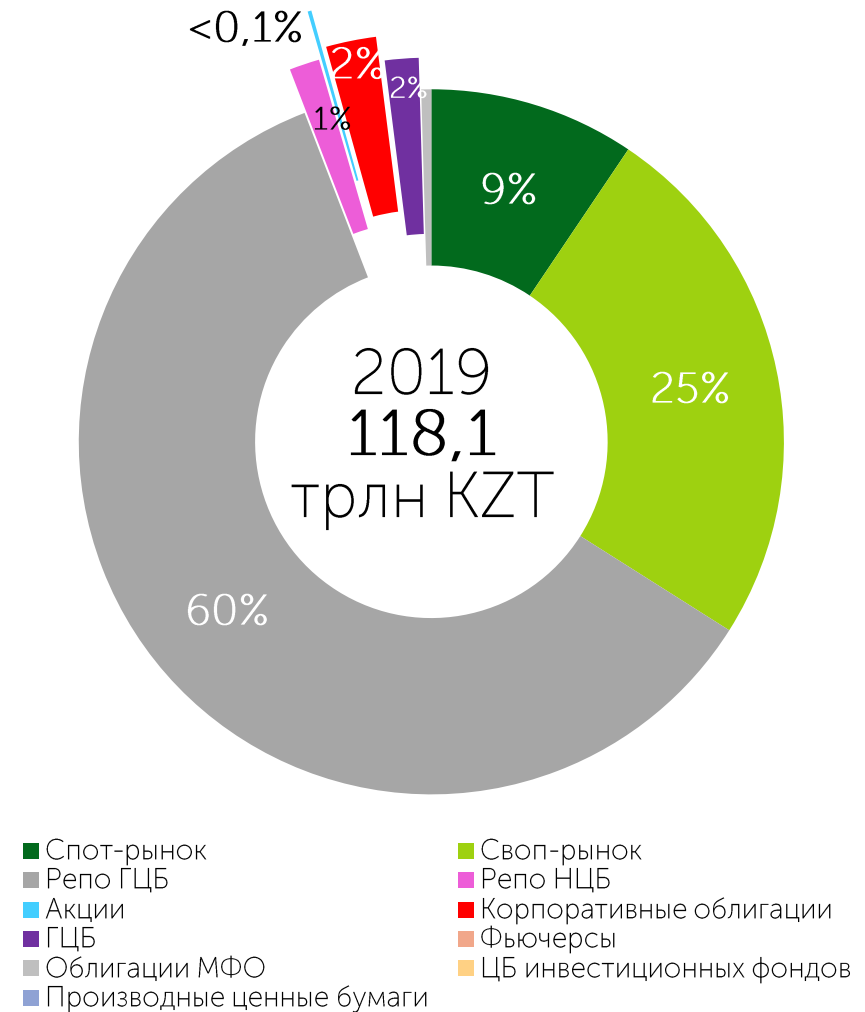
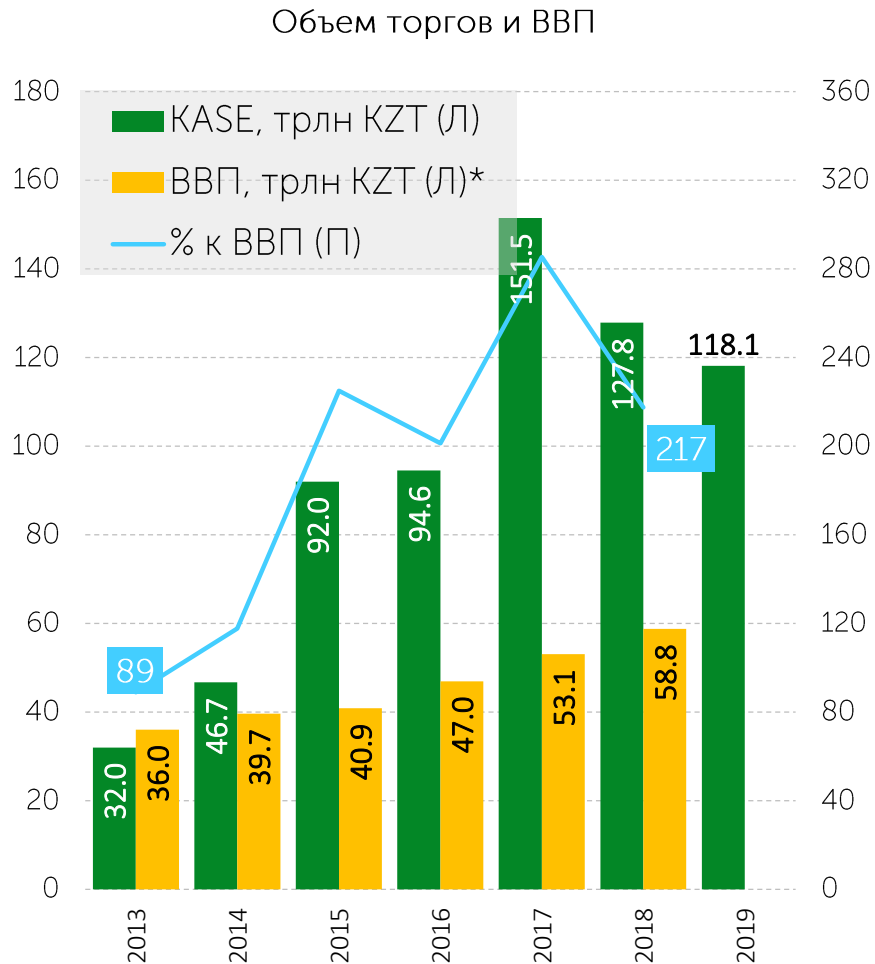


Общее количество членов Биржи – 52

## Показатели биржевого рынка за 2019 год

Сектор биржевого рынка	Объем, млрд KZT	Объем млн USD	Среднедневное количество сделок	Среднедневной объем сделок, млрд KZT	Средний объем одной сделки, млрд KZT
Рынок ценных бумаг	5 286,8	13 822,1	437	21,5	<0,1
Акции	203,6	529,7	420	0,8	<0,1
Корпоративные долговые ЦБ	2 715,6	7 089,4	11	11,0	1,0
Казахстанские ГЦБ	1 823,7	4 776,1	4	7,4	2,1
Облигации МФО	540,2	1 416,7	1	2,2	1,9
ЦБ инвестиционных фондов	0,9	2,4	2	<0,1	<0,1
Производные ценные бумаги	3,0	7,8	<1	<0,1	0,1
Рынок иностранных валют	11 145,0	29 130,7	324	45,3	0,1
Рынок денег	101 706,0	265 998,4	422	413,4	1,0
Операций репо	72 707,8	190 108,0	381	295,6	0,8
Операций валютного свопа	28 998,2	75 890,3	41	117,9	2,8
Деривативы	0,4	1,0	<1	<0,1	0,4
Итого	118 138,2	308 952,1	1183	480,2	0,4

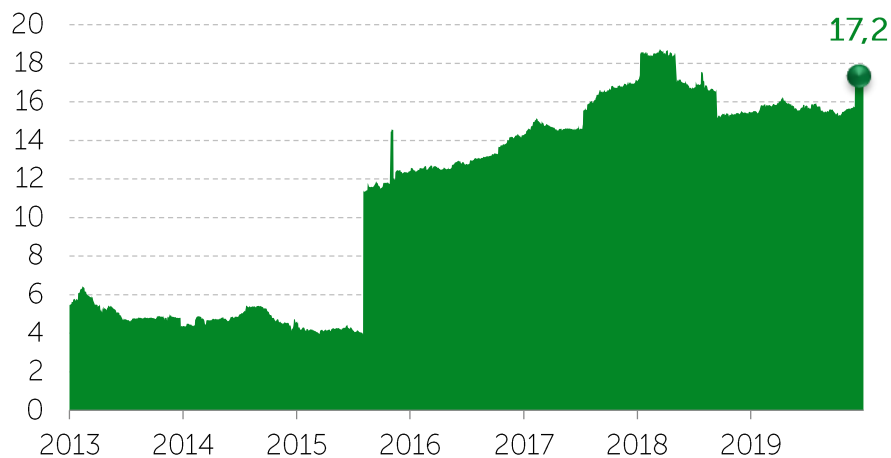
# Объем и структура рынка



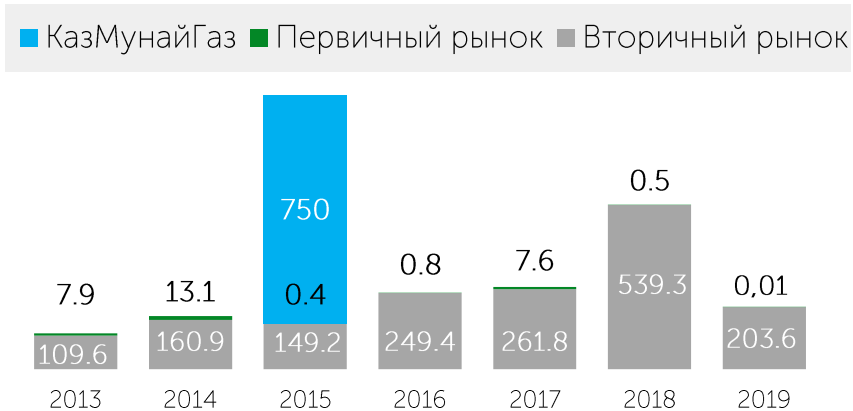
\* Источник: Комитет по статистике Министерства национальной экономики РК

# Рынок акций

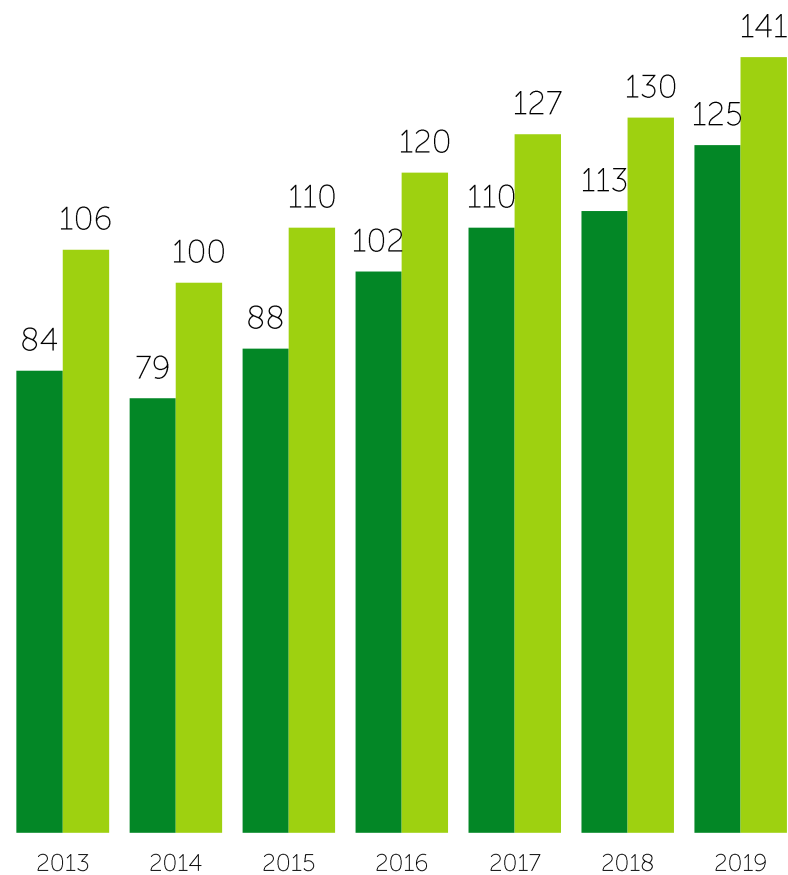
Капитализация рынка акций, трлн KZT



Объем торгов, млрд KZT

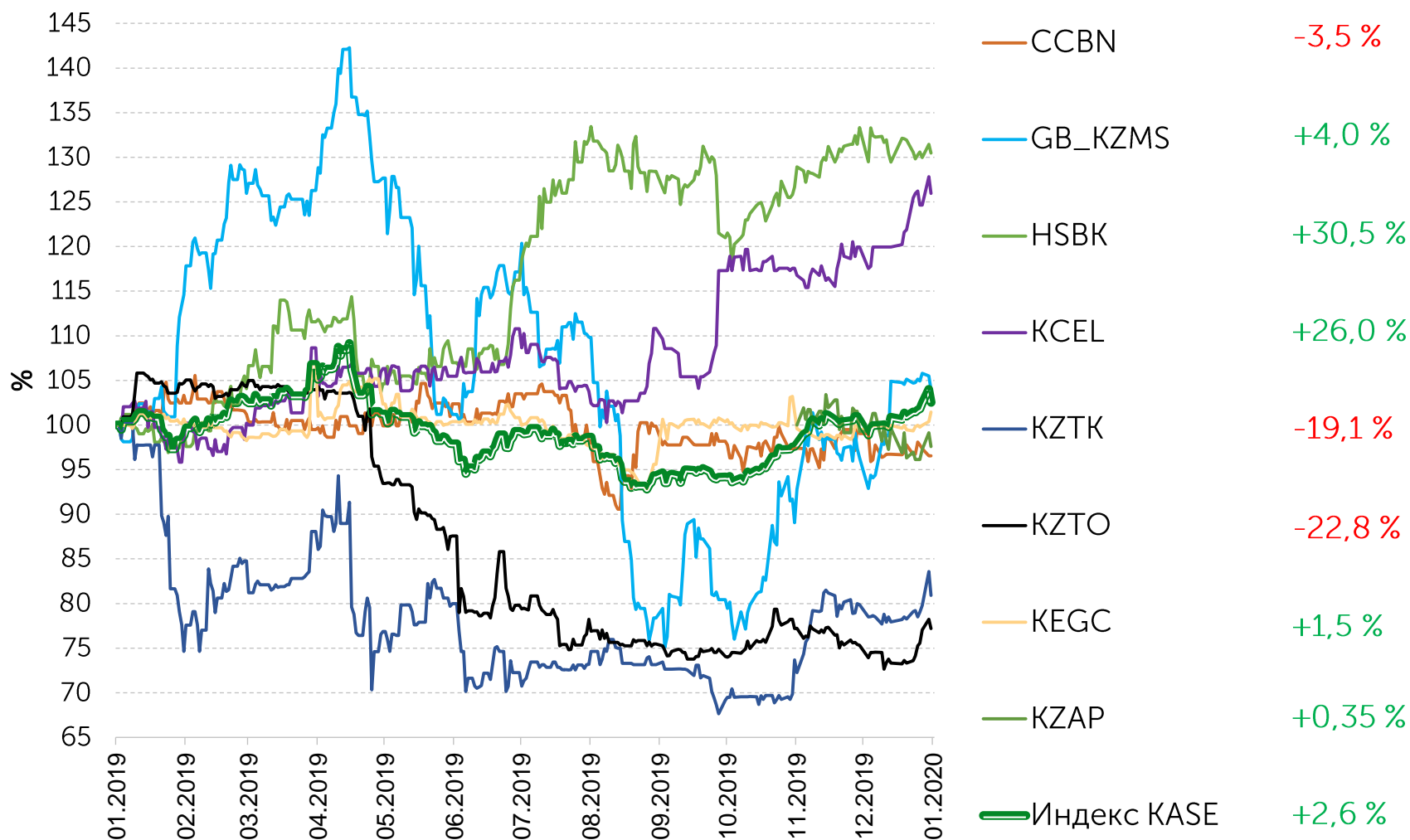


■ Число эмитентов ■ Число инструментов





# Компоненты Индекса KASE



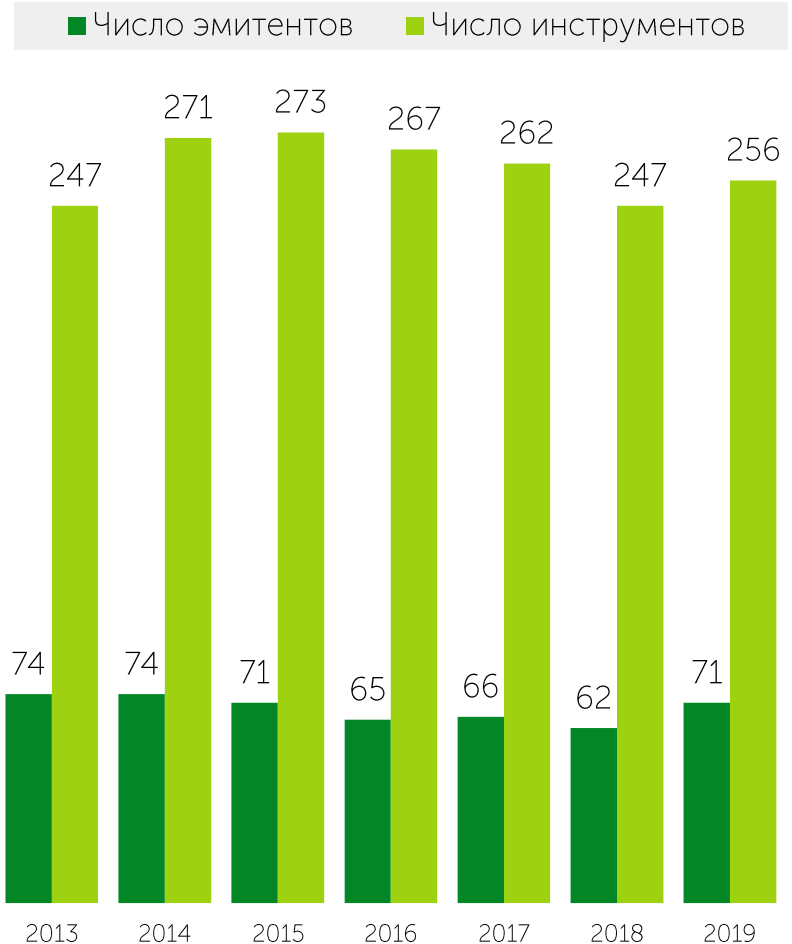
# Рынок корпоративных облигаций



Объем корпоративного долга в обращении, трлн KZT



Объем торгов, млрд KZT

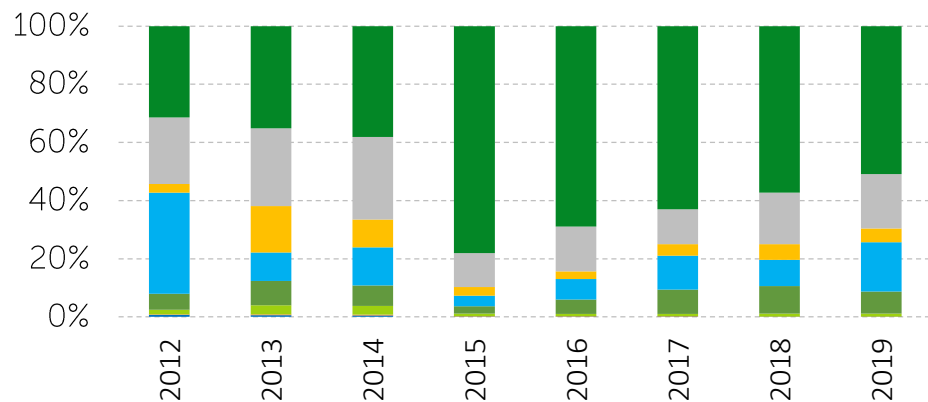


# Отраслевая структура



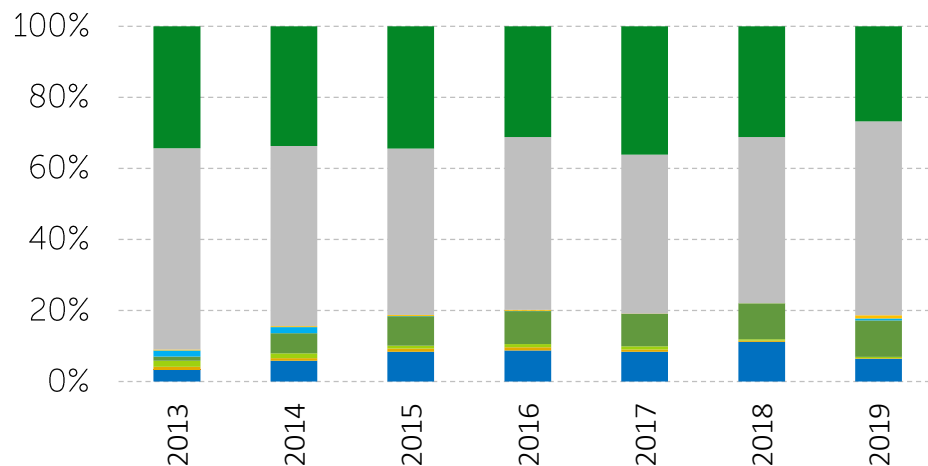
## Акции

Доля от капитализации, %



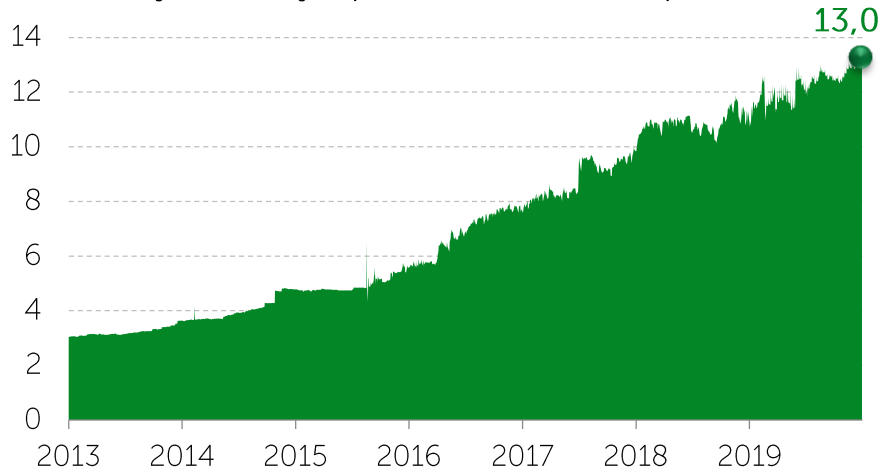
	Акции	Облигации
Энергетика	50,9	26,8
Финансы	18,6	54,6
Предоставление телекоммуникационных услуг	4,7	0,8
Материалы	17,0	0,6
Промышленность	7,6	10,3
Потребительские товары массового спроса	1,1	0,3
Предоставление коммунальных услуг	<0,1	0,2
Информационные технологии	0	0
Здравоохранение	0	0
Неосновные потребительские товары	0,1	6,4

## Корпоративные облигации

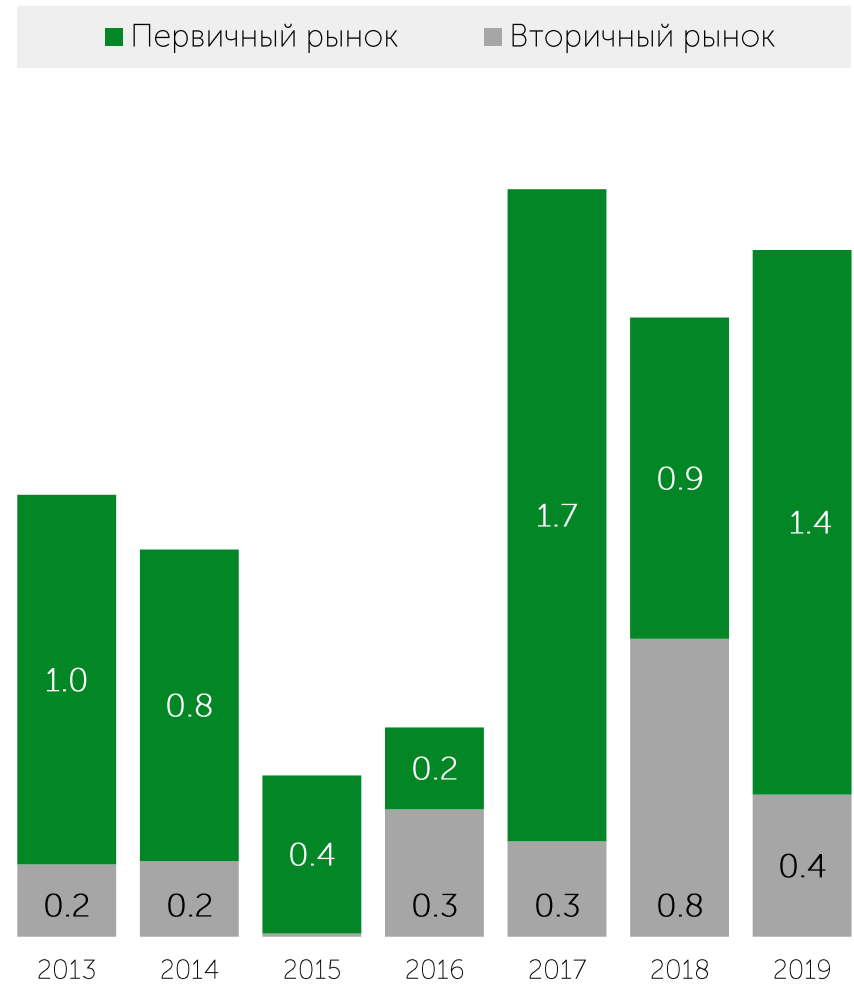


# РЫНОК ГЦБ

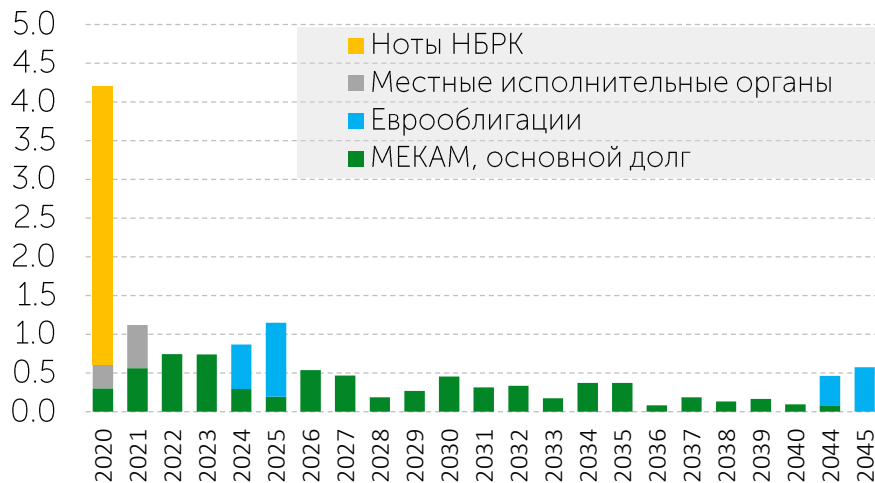
Сумма государственного долга, трлн KZT



Объем торгов, трлн KZT

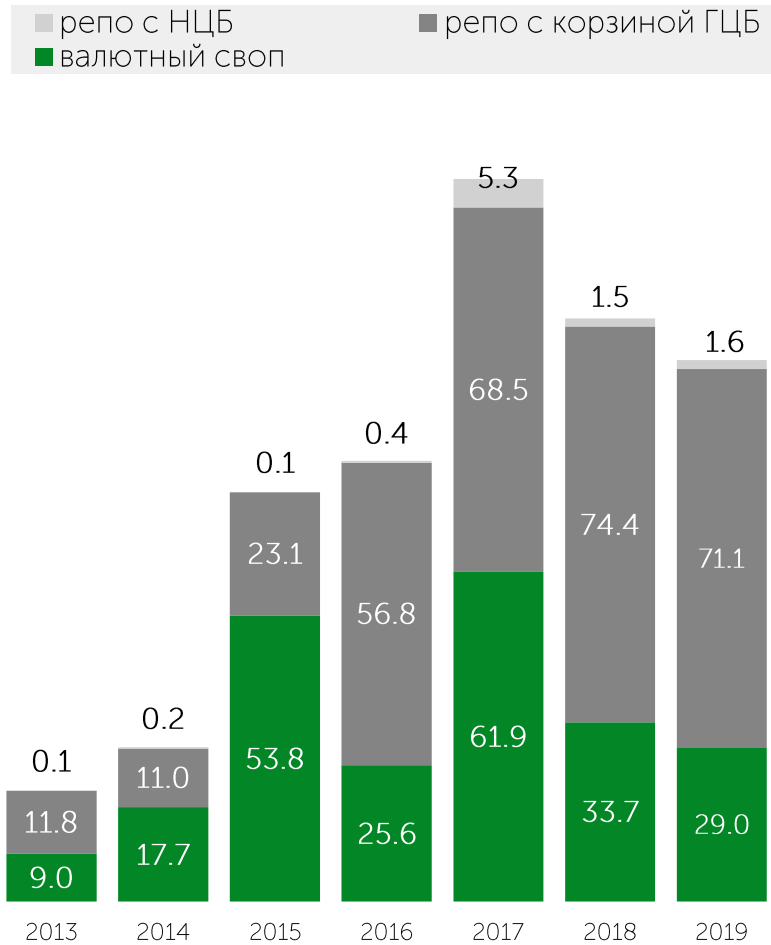


Динамика выплат по госдолгу, трлн KZT

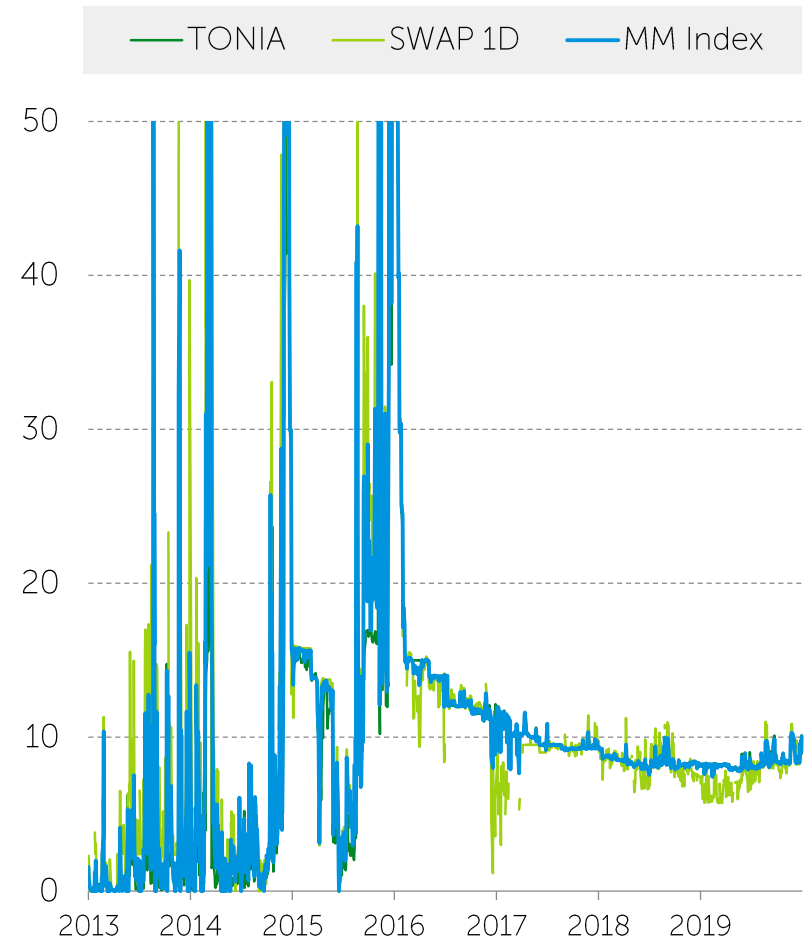


# Рынок денег

Объем торгов, трлн KZT



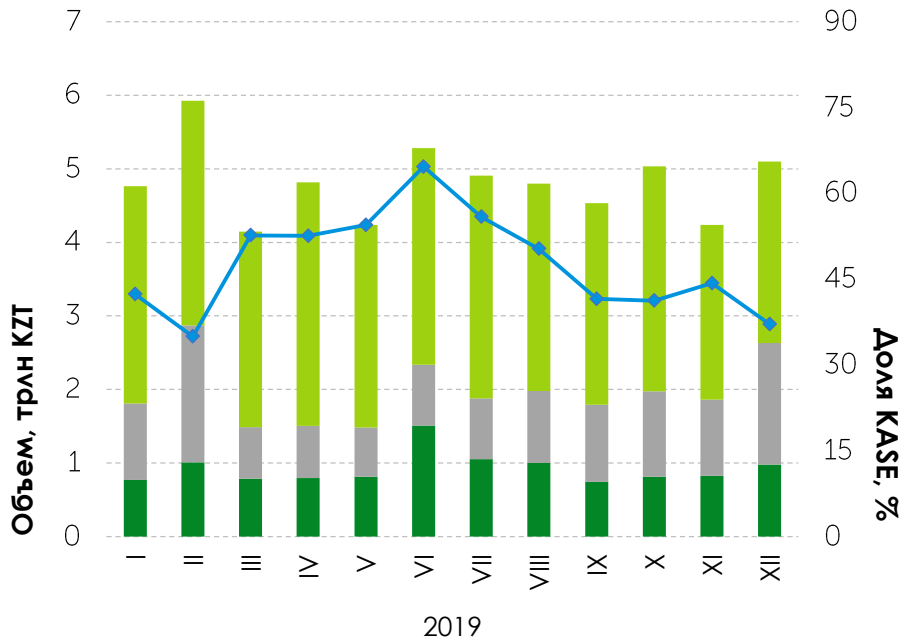
Индикаторы денежного рынка, %



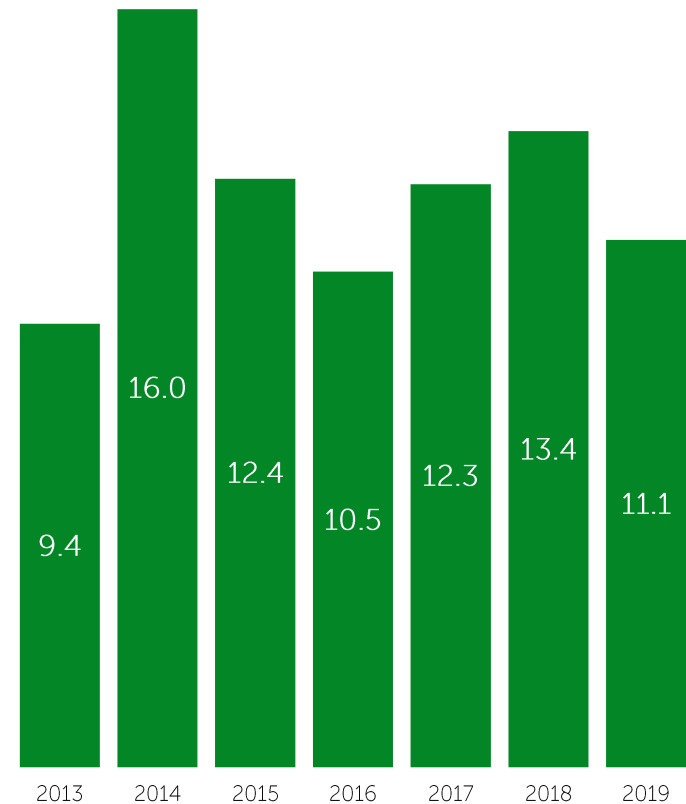
# Рынок иностранных валют

## Соотношение биржевых и внебиржевых валютных операций

- Внебиржевые операции между банками-резидентами РК и банками-нерезидентами РК
- Внебиржевые операции между банками-резидентами РК
- Операции на спот-рынке KASE
- ◆ Доля операций на спот-рынке KASE в общем объеме валютных операций по покупке между банками-резидентами РК



## Объем торгов на спот-рынке, трлн KZT



# Спасибо за внимание!

Республика Казахстан, А15G7M6  
г. Алматы, ул. Байзакова, 280  
Северная башня  
Многофункционального комплекса  
"Almaty Towers", 8-й этаж  
Тел.: +7 (727) 237 5300  
Факс: +7 (727) 296 6402  
e-mail: info@kase.kz  
[www.kase.kz](http://www.kase.kz)