



Қазақстан қор биржасы  
Казахстанская фондовая биржа  
Kazakhstan Stock Exchange

# Типовая презентация

*на 01 сентября 2020 года*



## АО "Казахстанская фондовая биржа"

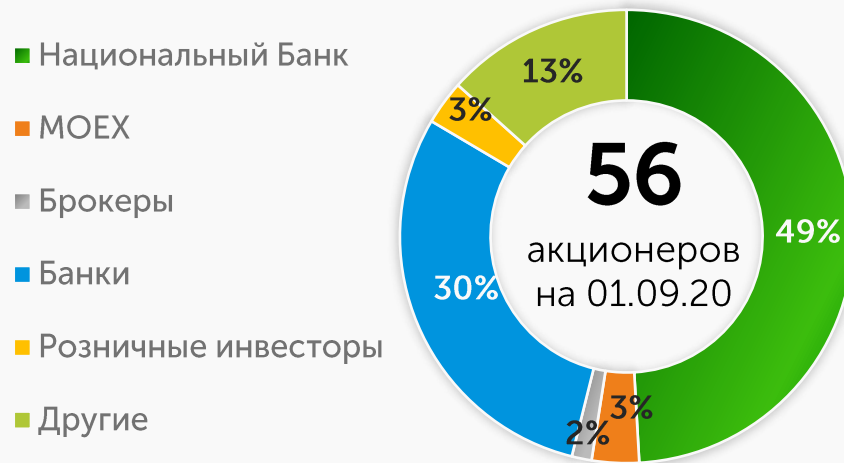
49,1% - НБРК

3,4% – МОЕХ

44,4% - финансовые организации

KASE была основана 17 ноября 1993 года под наименованием "Казахская межбанковская валютная биржа" два дня спустя после введения национальной валюты Казахстана – тенге

KASE – коммерческая организация, функционирующая в организационно-правовой форме акционерного общества



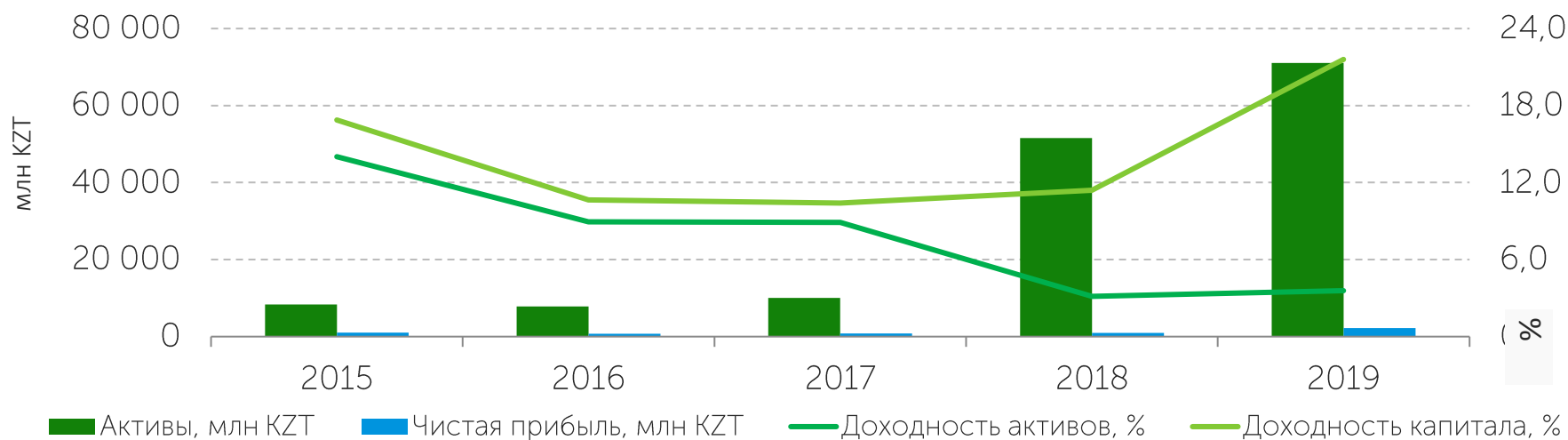
# Акции и капитал KASE

На 01 июля 2020 года:

собственный капитал	12 460,0 млн KZT
оплаченный уставный капитал	2 661,8 млн KZT
количество объявленных акций	5 000 000
количество размещенных акций	974 373
количество выкупленных акций	13 329
балансовая стоимость акции	12 965,0 KZT

# Показатели доходности KASE

	Активы, млн KZT	Чистая прибыль, млн KZT	Доходность активов, %	Доходность капитала, %
2019	71 041,1	2 192,7	3,6	21,6
2018	51 583,8	965,3	3,1	11,4
2017	10 009,5	792,8	8,9	10,4
2016	7 809,0	721,8	8,9	10,7
2015	8 331,3	979,2	14,0	16,9



Примечание: ROA, ROE рассчитаны на основании среднегодовых показателей активов и капитала

42

Фондовая

32

Валютная

23

Деривативы

50

всего участников рынка

25

банков второго уровня (из 27)  
*резиденты РК*

20

брокерских компаний (из 20)  
*резиденты РК*

49

локальных участников

2

иностранного участника  
(ООО "УНИВЕР Капитал", ООО ИК "Фридом Финанс")

2

МФО (Межгосударственный банк,  
Евразийский банк развития)

12

участников, предоставляющих  
услуги прямого доступа (DMA)

## Новые члены KASE:

### 2019

- АО "CAIFC INVESTMENT GROUP" / валютная
- АО "Фридом Финанс" / валютная
- АО "Банк "Bank RBK" / деривативы
- АО "Шинхан Банк Казахстан" / валютная
- АО "Казпочта" / валютная

### 2018

- ООО ИК "Фридом Финанс" / фондовая
- АО "Цесна Капитал" / деривативы
- АО "Tengri Bank" / фондовая

### 2017

- ООО "УНИВЕР Капитал" / фондовая  
и деривативы
- АО "АТФБанк" / деривативы
- АО "Евразийский Капитал" / деривативы

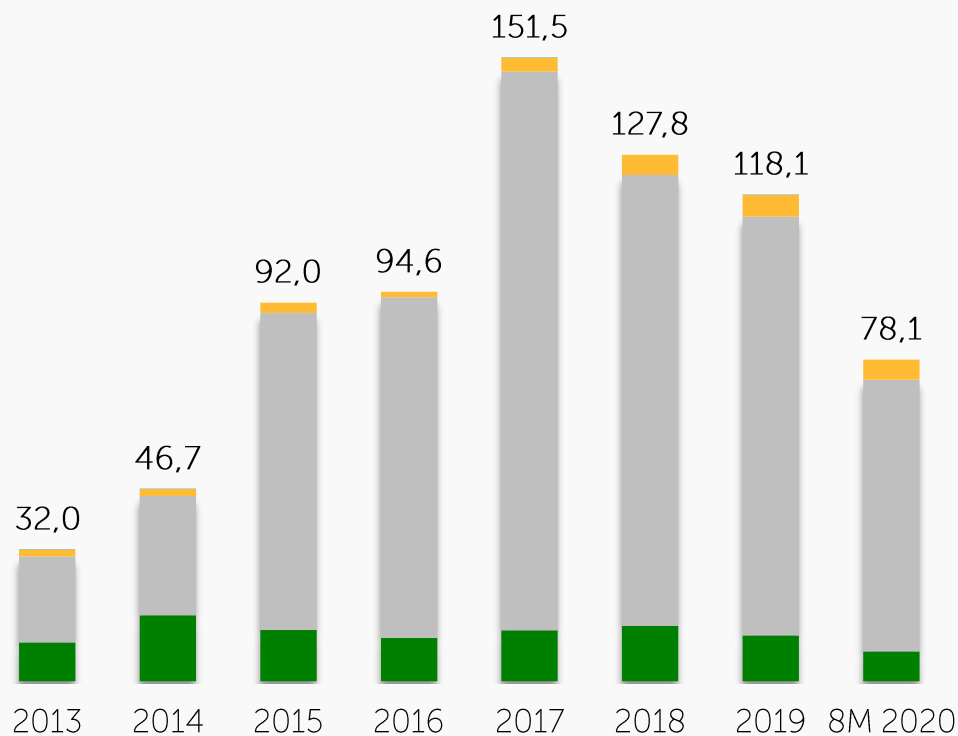
## Показатели биржевого рынка за восемь месяцев 2020 года

Сектор биржевого рынка	Объем, млрд KZT	Объем млн USD	Среднедневное количество сделок	Среднедневной объем сделок, млн KZT	Средний объем одной сделки, млн KZT
Рынок ценных бумаг	<b>4 850,3</b>	<b>11 678,9</b>	<b>746</b>	<b>30 126,3</b>	<b>40,4</b>
Акции	123,4	302,0	721	766,2	1,1
Корпоративные долговые ЦБ	1 234,7	2 961,9	12	7 669,1	652,9
ГЦБ	3 374,0	8 133,2	8	20 956,5	2 491,9
Облигации МФО	114,8	273,4	<1	713,0	1 766,1
ЦБ инвестиционных фондов	2,4	5,8	4	14,7	3,3
Производные ценные бумаги	1,1	2,6	<1	6,7	77,1
Рынок иностранных валют	<b>7 253,1</b>	<b>17 860,5</b>	<b>395</b>	<b>45 050,3</b>	<b>114,1</b>
Рынок денег	<b>65 972,5</b>	<b>162 887,8</b>	<b>487</b>	<b>409 767,3</b>	<b>842,2</b>
Операций репо	58 191,4	143 519,6	468	361 437,0	771,8
Операций валютного свопа	7 781,2	19 368,2	18	48 330,2	2 648,5
Деривативы	<b>&lt;0,1</b>	<b>&lt;0,1</b>	<b>&lt;1</b>	<b>&lt;0,1</b>	<b>0,4</b>
Итого	<b>78 076,0</b>	<b>192 427,1</b>	<b>1 628</b>	<b>484 943,9</b>	<b>297,9</b>

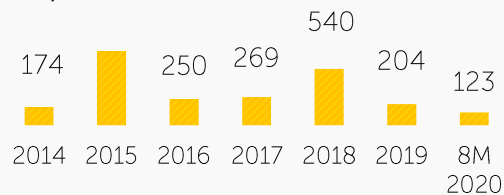
# Объем и структура рынка



Динамика объема торгов по секторам, трлн KZT



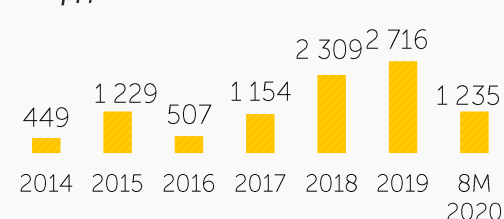
млрд KZT



Рынок акций

2019	-62%
2018	x2
2017	+7,7%
2016	-72%
2015	x5
2014	+48%

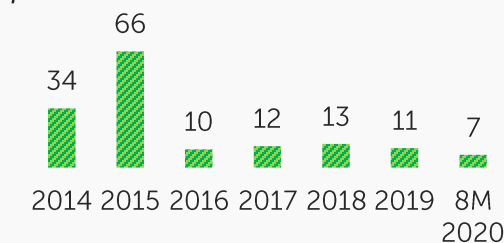
млрд KZT



Рынок корпоративных облигаций

2019	+18%
2018	x2
2017	+127%
2016	-59%
2015	x3
2014	+14%

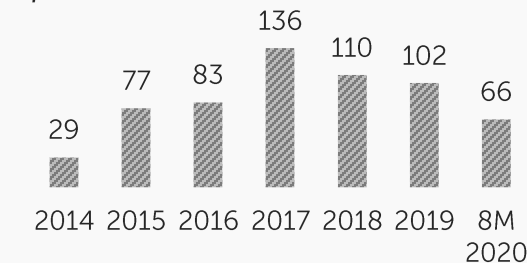
трлн KZT



Рынок иностранных валют

2019	-17%
2018	+9%
2017	+18%
2016	-84%
2015	+96%
2014	+84%

трлн KZT



Рынок денег

2019	-7%
2018	-19%
2017	+64%
2016	+8%
2015	x3
2014	+39%

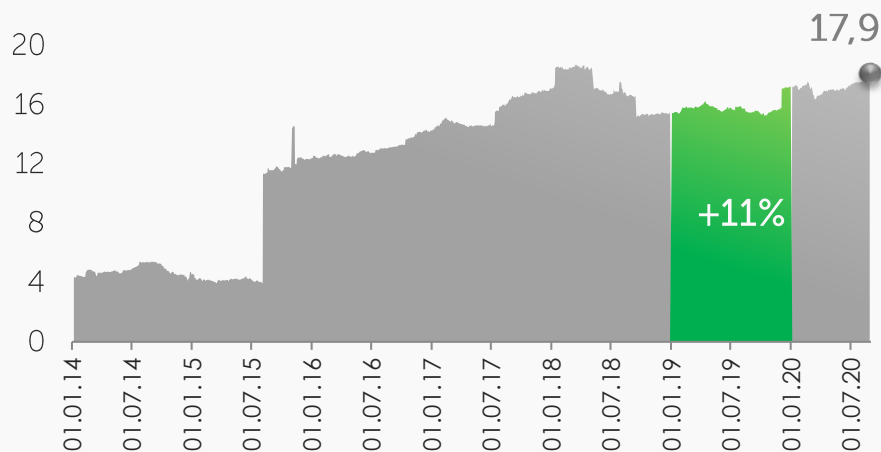
## Объем сделок, млрд KZT



## Новые листинги



## Капитализация рынка акций, трлн KZT



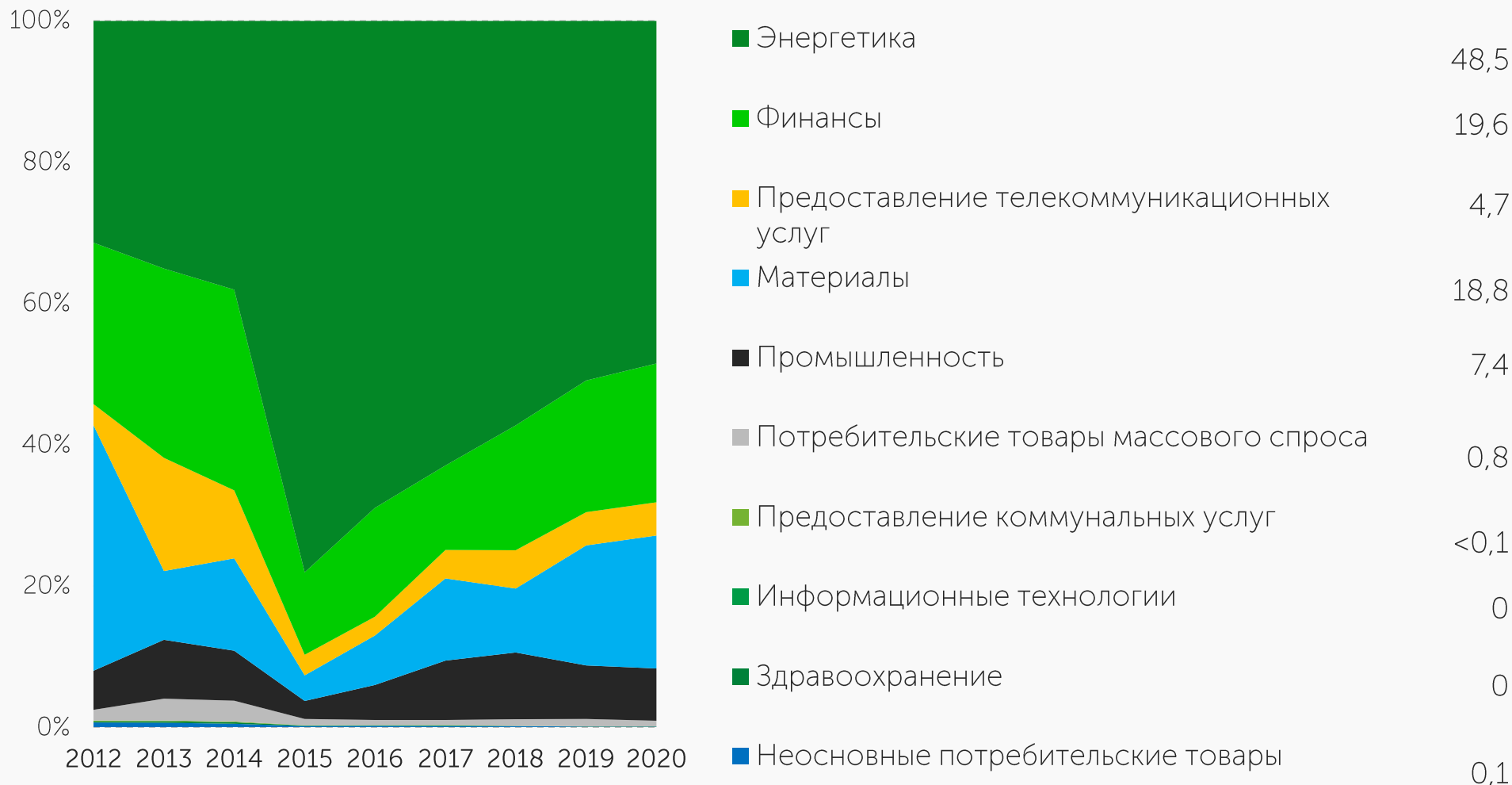
## Основные показатели за 8М 2020 года





# Отраслевая структура списков акций

Доля от капитализации, %

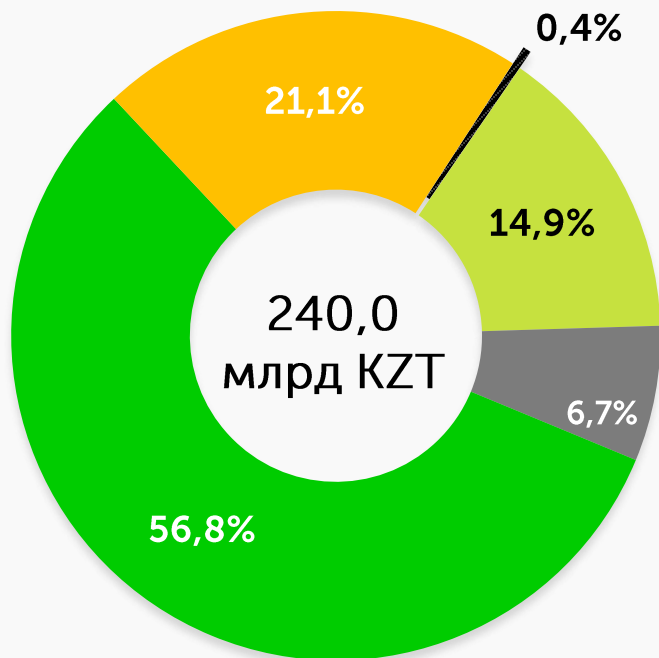


Примечание: в качестве классификатора используется "Global Industry Classification Standard (GICS)®"

Источник: KASE

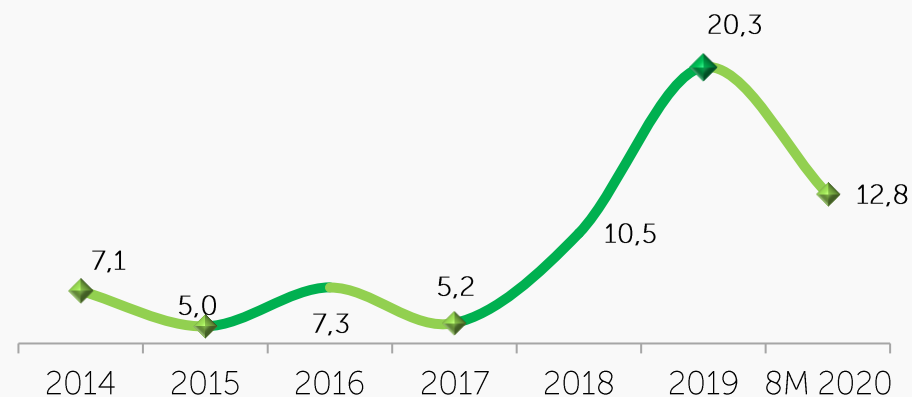
# Рынок акций: инвесторская база

Доли основных категорий инвесторов на вторичном рынке за 8М 2020 год\*

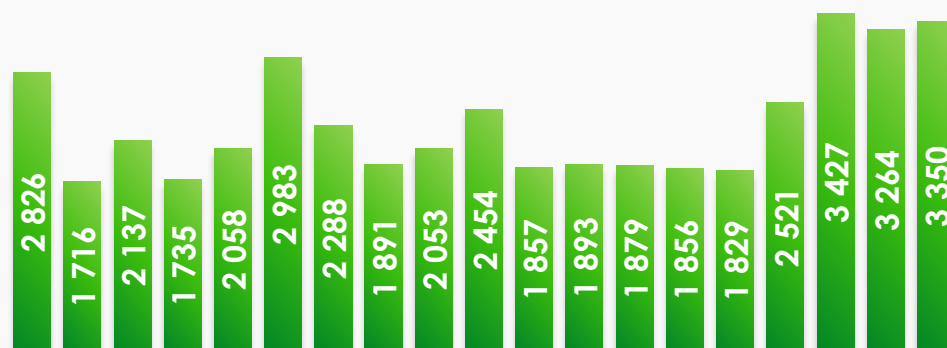


- Банки
- Брокеры-дилеры
- Др. институциональные инвесторы
- Физические лица
- Прочие юридические лица

Доля нерезидентов в брутто-обороте, %



Динамика активных счетов розничных инвесторов на рынке акций



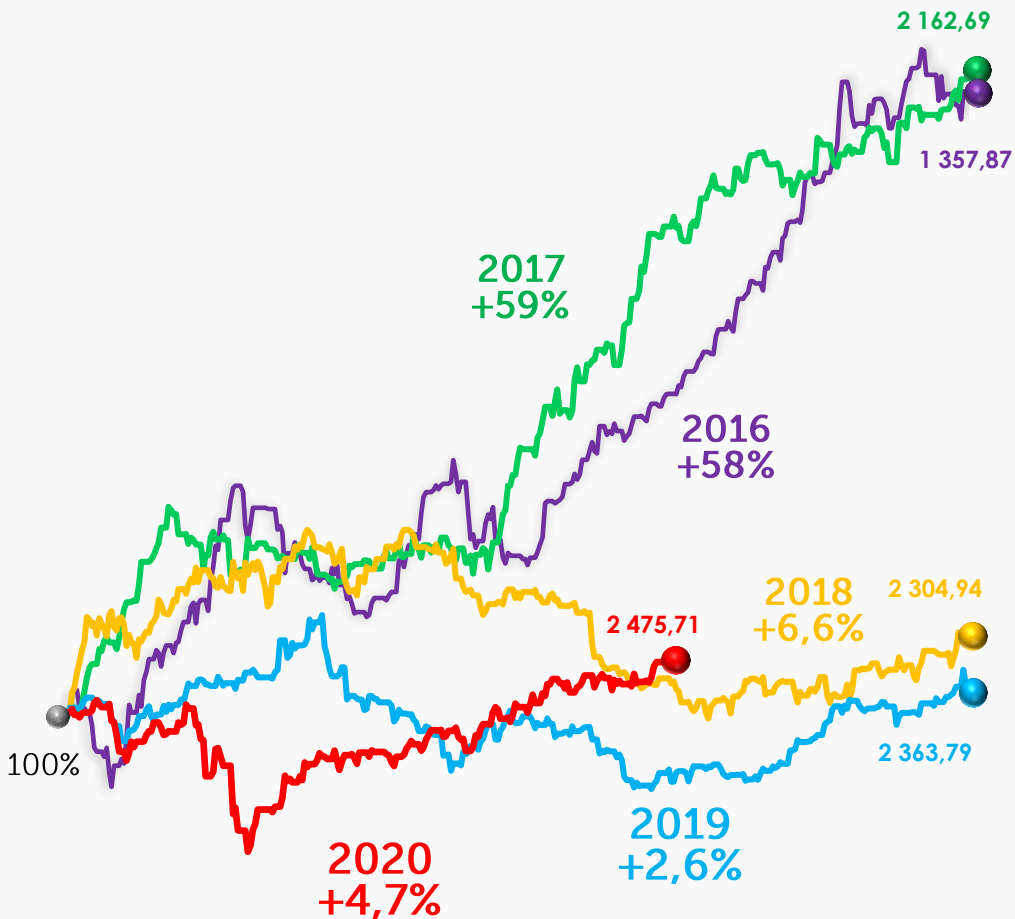
фев. 2019 мар. 2019 апр. 2019 май. 2019 июн. 2019 июл. 2019 авг. 2019 сен. 2019 окт. 2019 ноя. 2019 дек. 2019 январь 2020 фев. 2020 март 2020 апр. 2020 май 2020 июнь 2020 июль 2020 авг. 2020

\* от общего брутто-оборота торгов акциями на вторичном рынке

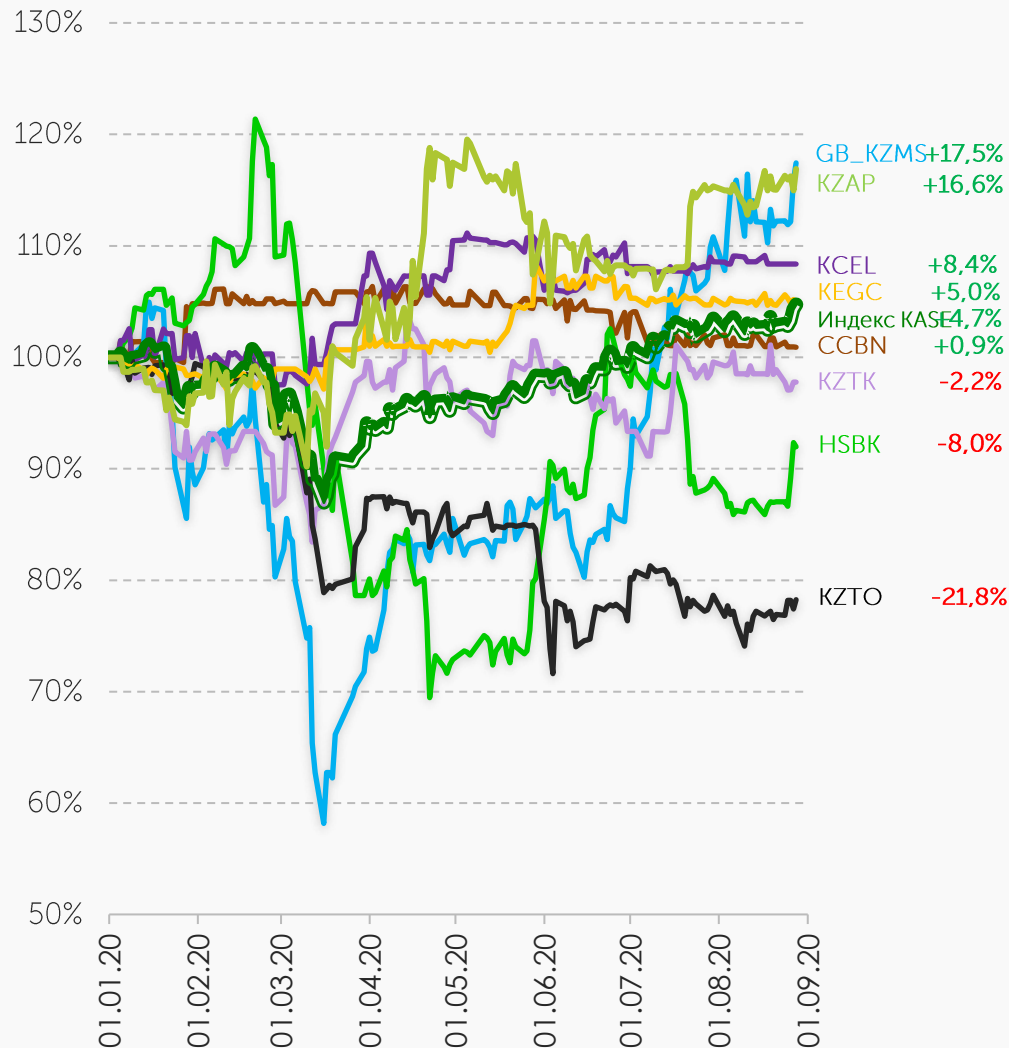
Источник: KASE

# Динамика Индекса KASE

Индекс KASE в 2016 – 8М 2020



Динамика составляющих Индекса KASE

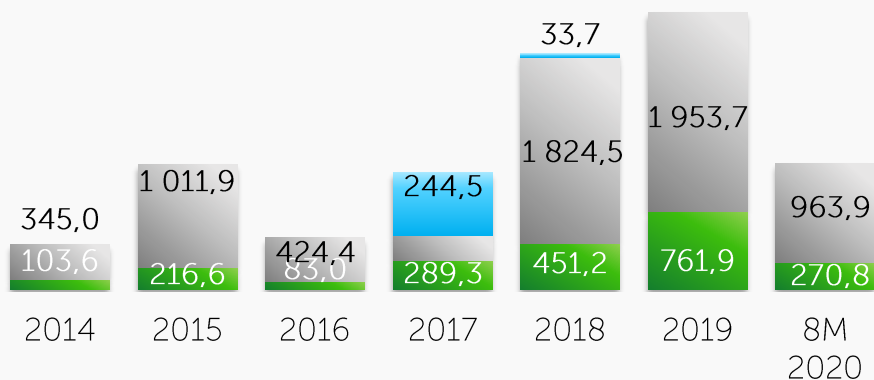


Источник: KASE, Bloomberg

# Рынок корпоративных облигаций

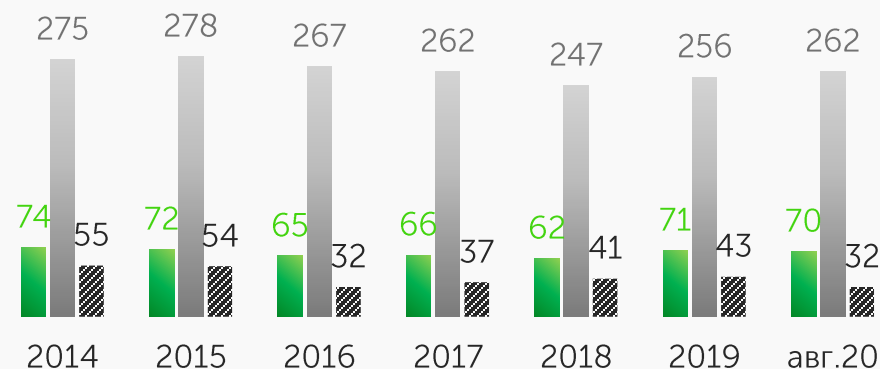
## Объем сделок, млрд KZT

- Программа финансовой поддержки банковского сектора
- Первичный рынок
- Вторичный рынок

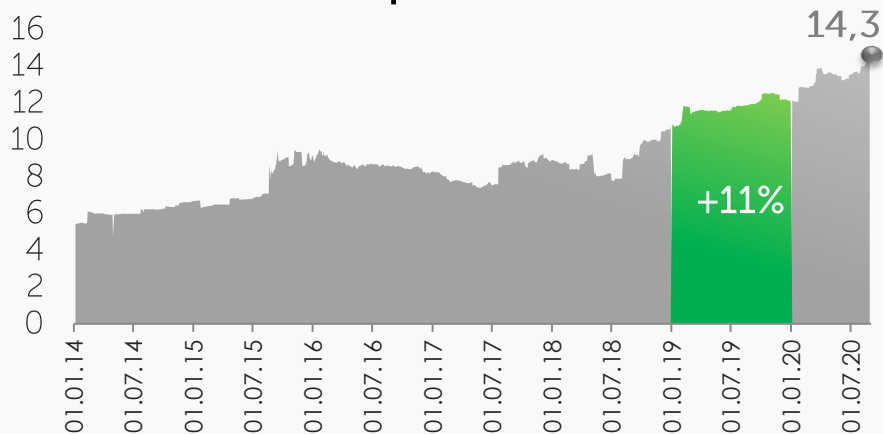


## Новые листинги


- Эмитенты
- Выпуски
- Листинги




## Объем корпоративного долга в обращении, трлн KZT



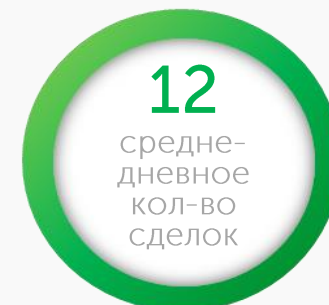
## Основные показатели за 8М 2020 года



+65,0%  
к 8М 2019 года

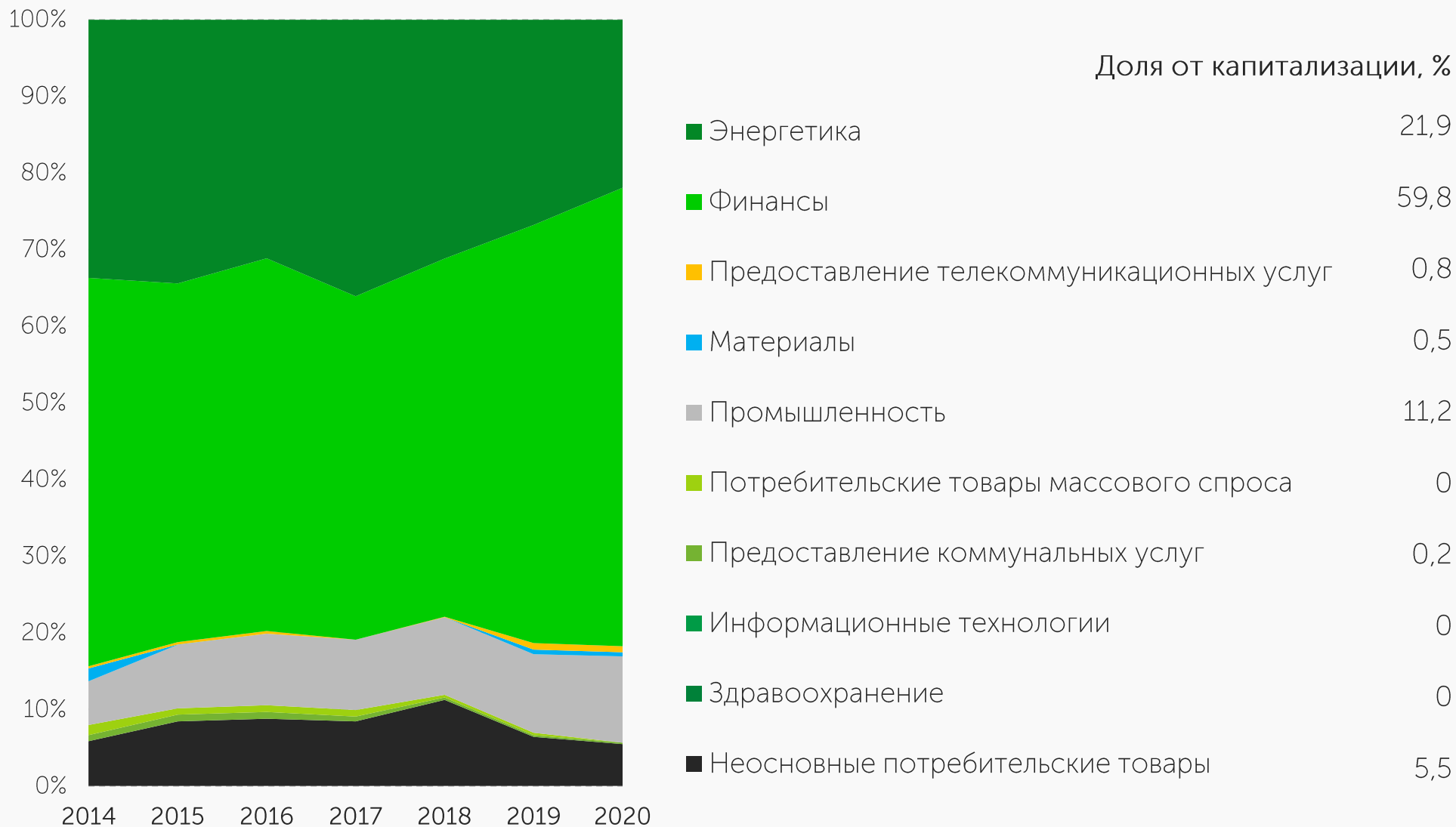


-37,4%  
к 8М 2019 года



+5,6%  
к 8М 2019 года

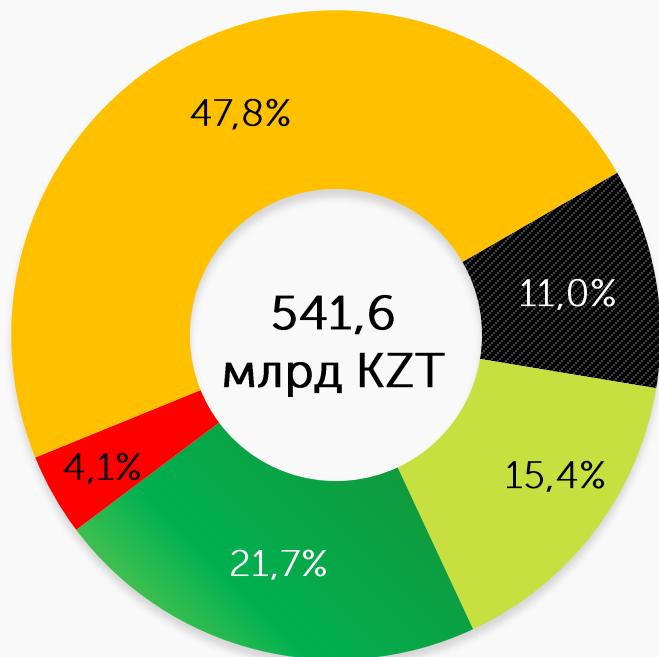
# Отраслевая структура списков облигаций KASE



В качестве классификатора используется "Global Industry Classification Standard (GICS)®"

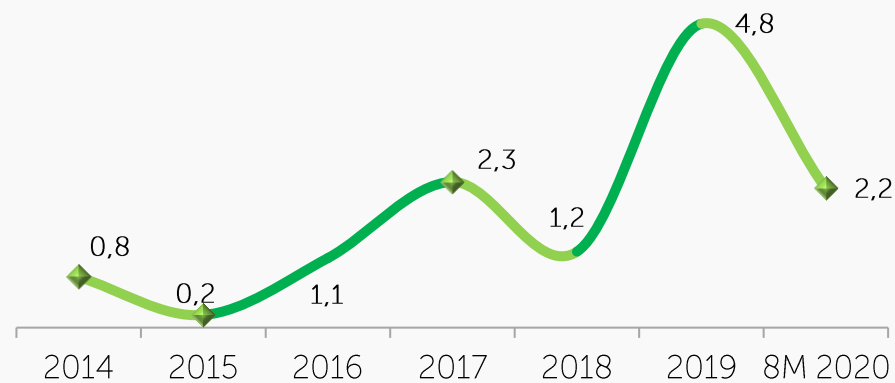
# Инвесторская база рынка корпоративных облигаций KASE

Доли основных категорий инвесторов на вторичном рынке за 8М 2020 год\*



- Банки
- Брокеры-дилеры
- Др. институциональные инвесторы
- Физические лица
- Прочие юридические лица

Доля нерезидентов в брутто-обороте, %

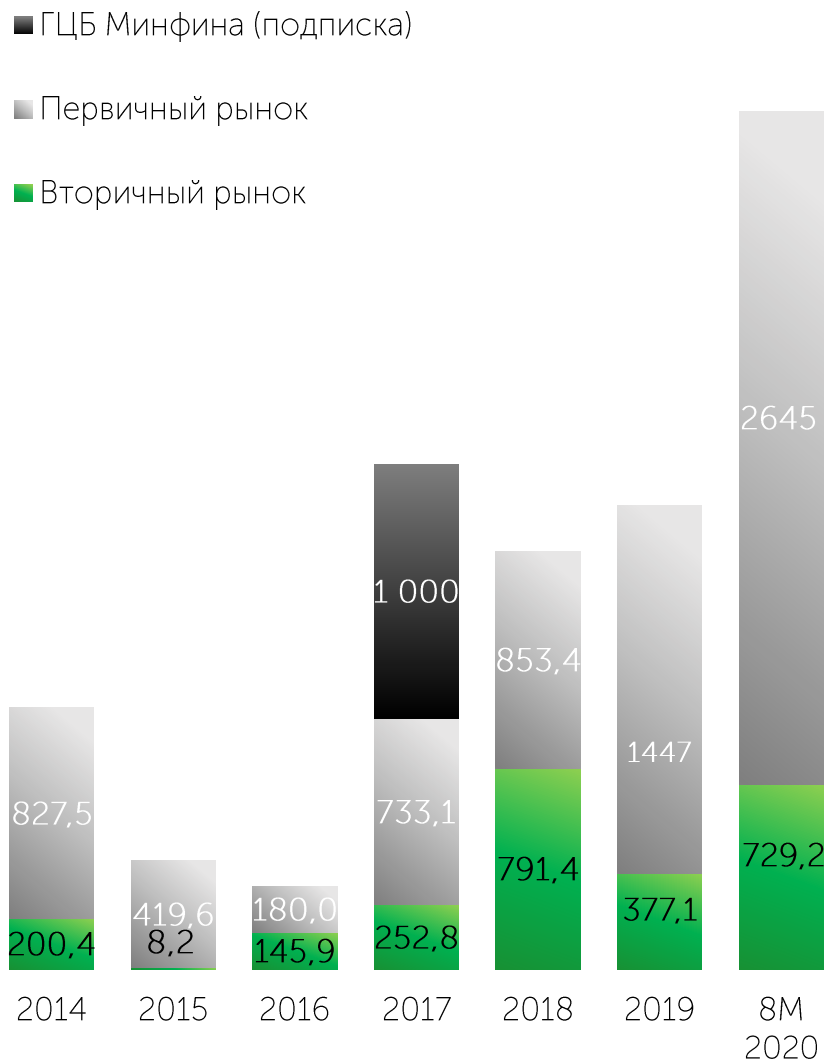


Динамика активных счетов на рынке корпоративных облигаций

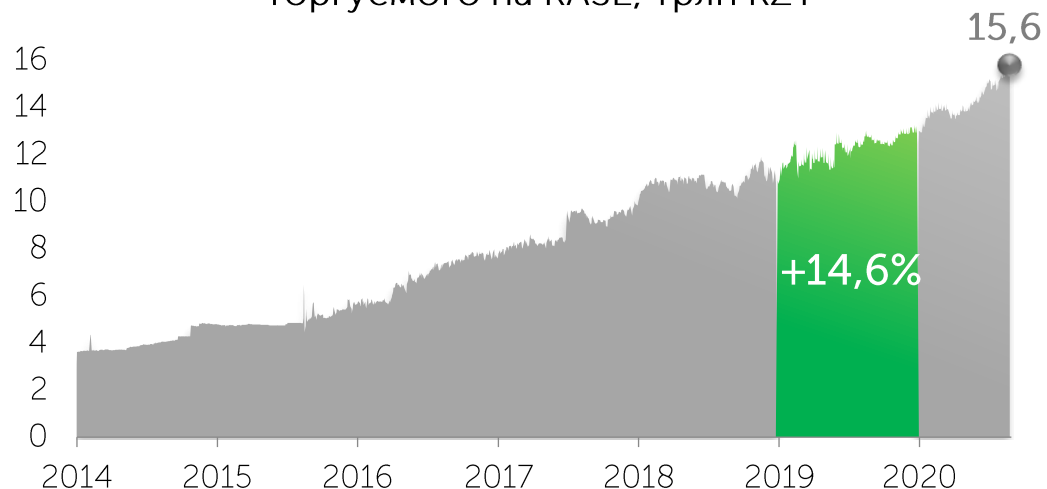


\* от общего брутто-оборота торгов корпоративными облигациями на вторичном рынке

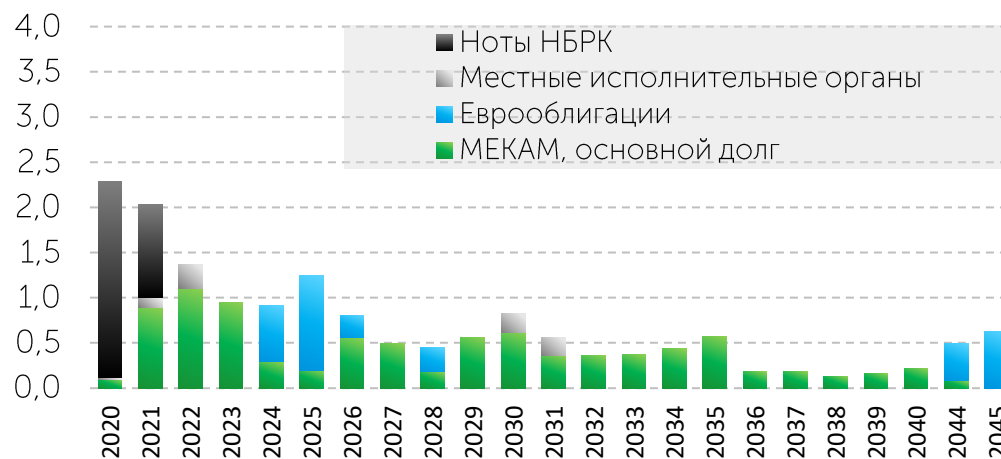
Динамика объема торгов, млрд KZT



Сумма государственного долга (по номиналу), торгуемого на KASE, трлн KZT

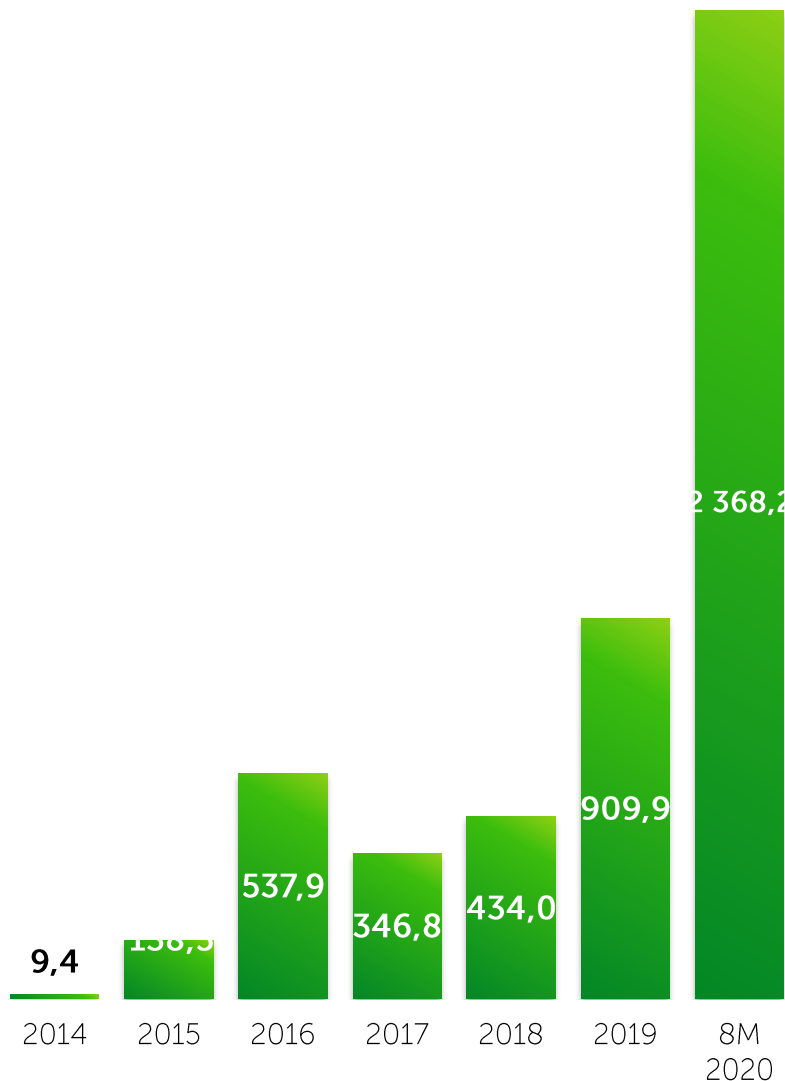


Динамика выплат по госдолгу, трлн KZT




Источник: KASE

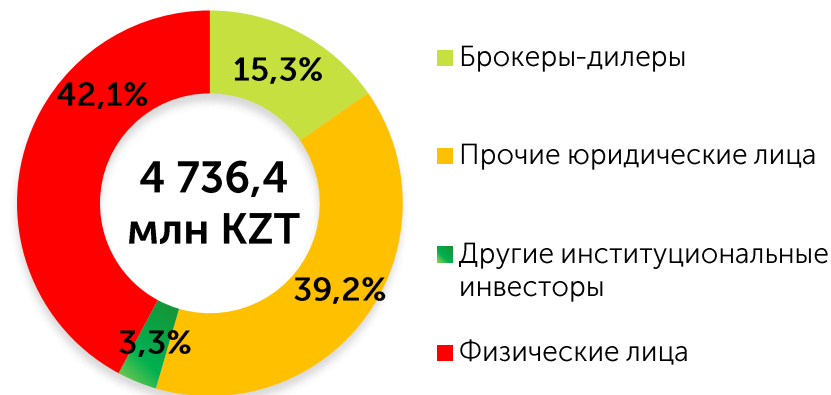
Объем сделок, млн KZT



Объем торгов в разбивке по инструментам за 8М 2020 года, млн KZT



Доли основных категорий инвесторов за 8М 2020 год\*

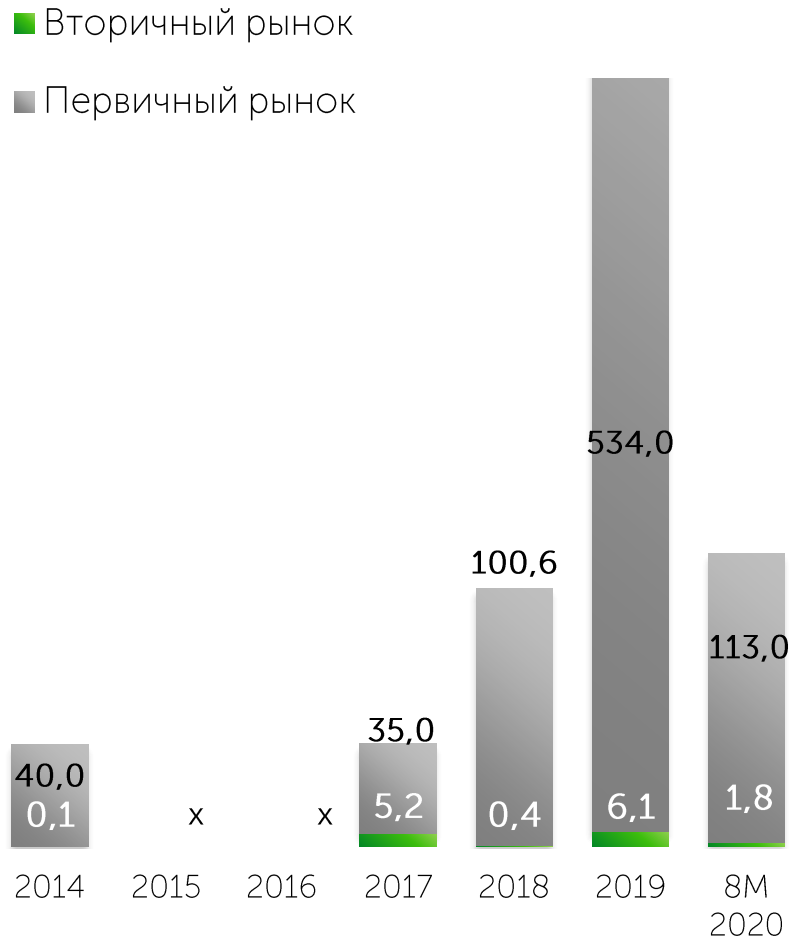


Источник: KASE

\* от общего брутто-оборота торгов ценными бумагами инвестиционных фондов



## Объемы торгов, млрд KZT

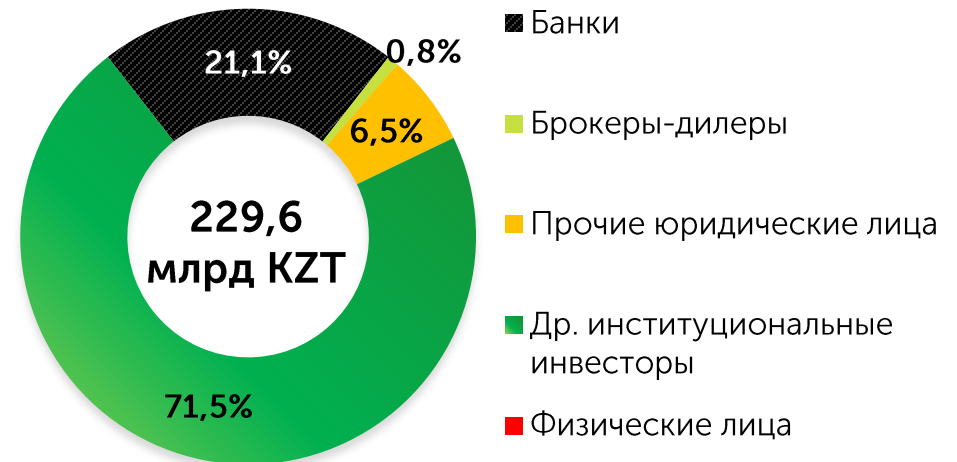


Источник: KASE

На 01 сентября 2020 года в официальном списке KASE находятся **30 выпусков облигаций 4 организаций:**

- 12 выпусков Евразийского банка развития
- 10 выпусков Европейского банка реконструкции и развития
- 5 выпусков Международной финансовой корпорации
- 3 выпуска Азиатского банка развития

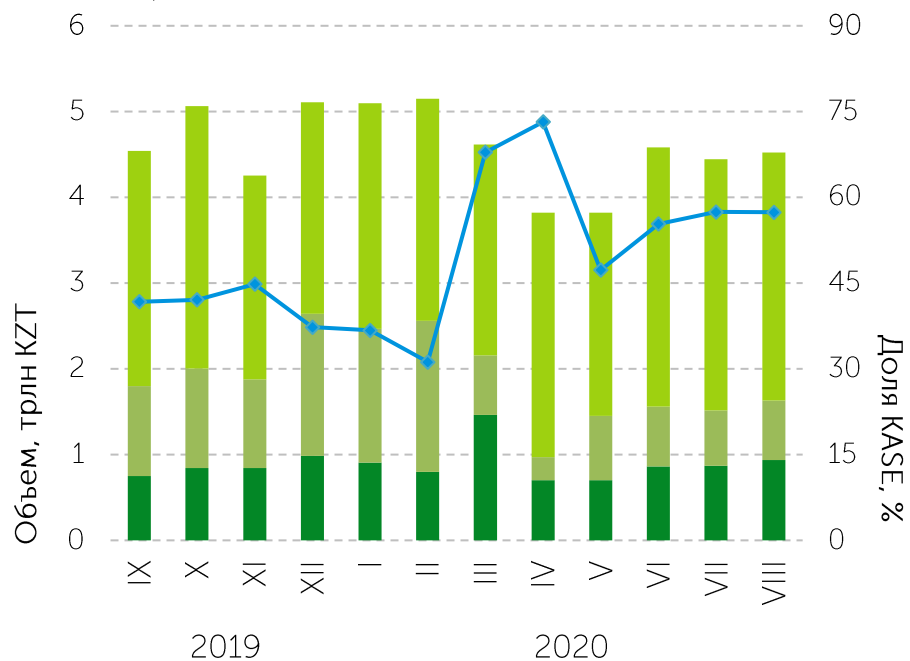
## Доли основных категорий инвесторов за 8М 2020 года\*



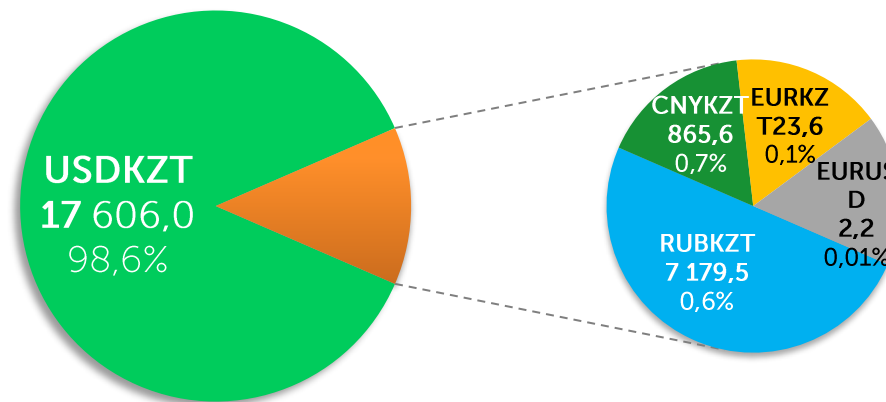
\* от общего брутто-оборота торгов облигациями МФО

## Соотношение биржевых и внебиржевых валютных операций

- Внебиржевые операции между банками-резидентами РК и банками-нерезидентами РК
- Внебиржевые операции между банками-резидентами РК
- Операции на спот-рынке KASE
- Доля операций на спот-рынке KASE в общем объеме валютных операций по покупке между банками-резидентами РК

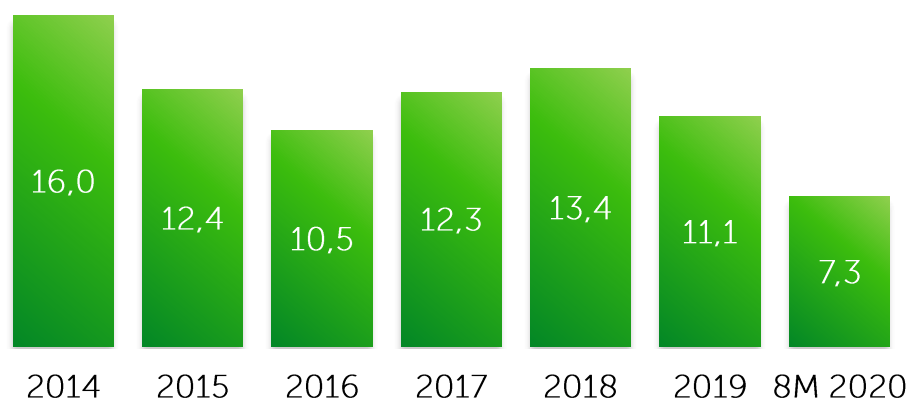


## Структура биржевого рынка за 8М 2020 года в объеме торгов. Объем в млн единиц валюты



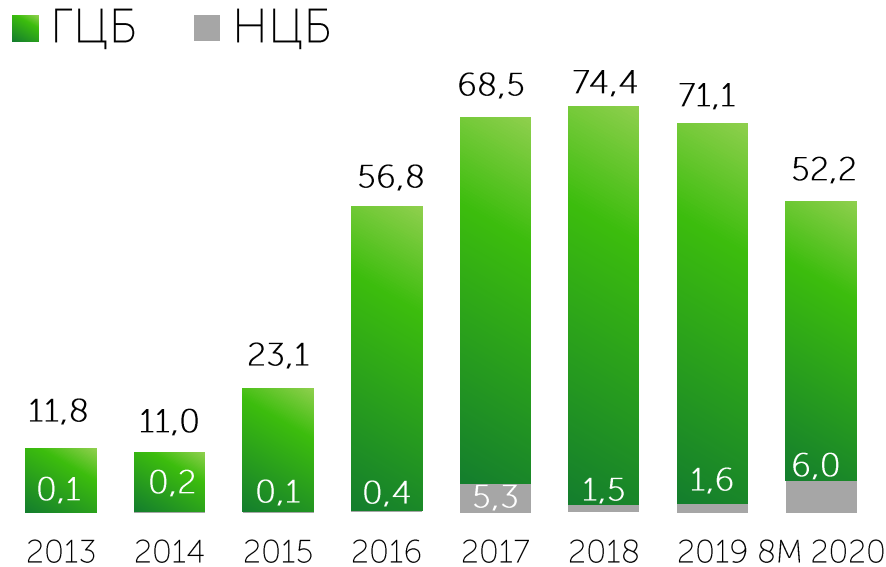
Примечание: доли рассчитаны от объема торгов в KZT

## Объем торгов на спот-рынке, трлн KZT



# Рынок операций репо

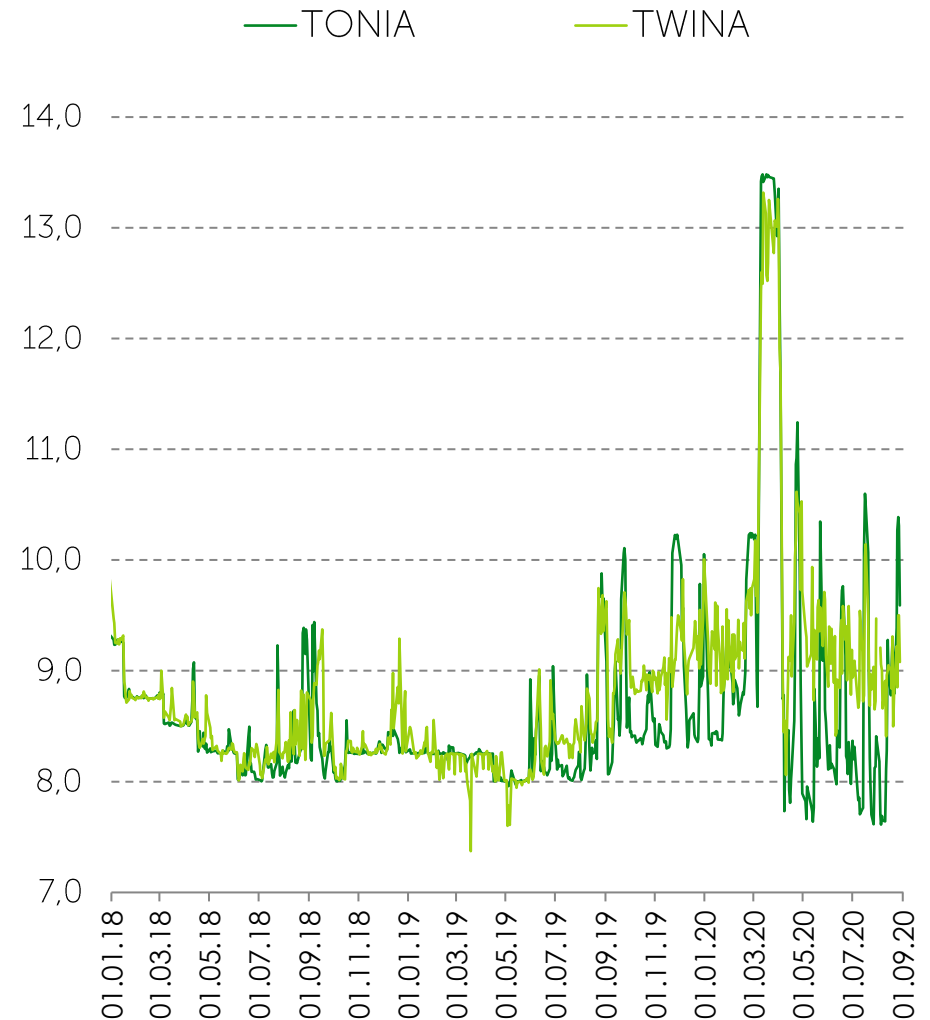
Объем торгов, трлн KZT



Инструменты рынка репо (объем за 8М 2020 / доля):

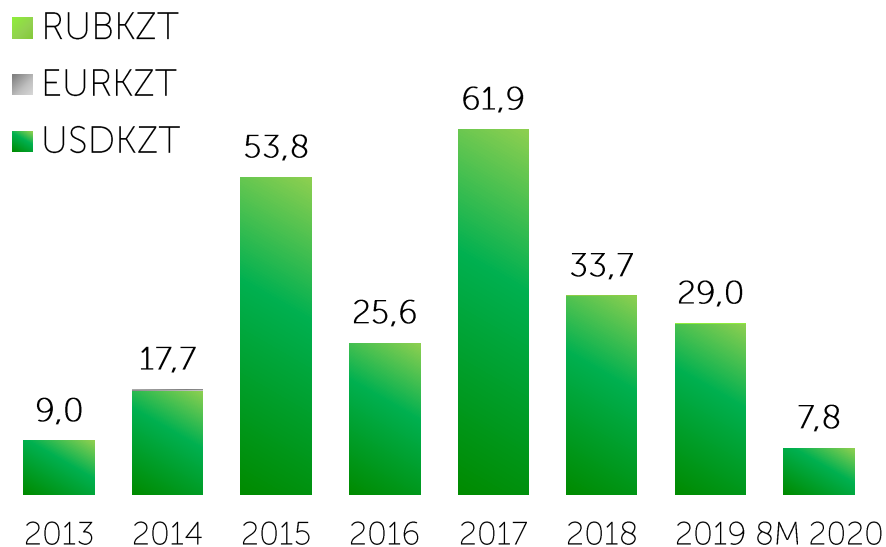
- **Авторепо с корзиной ГЦБ** (56 476,5 млрд KZT / 97,05 %)
- Авторепо с корзиной НЦБ (24,5 млрд KZT / 0,04 %)
- Авторепо с корзиной ОДГУ (401,1 млрд KZT / 0,69 %)
- Авторепо с НЦБ (1 245,9 млрд KZT / 2,14 %)
- Прямое репо с НЦБ (43,3 млрд KZT / 0,07 %)

Индикаторы репо, % годовых



# Рынок операций валютного свопа

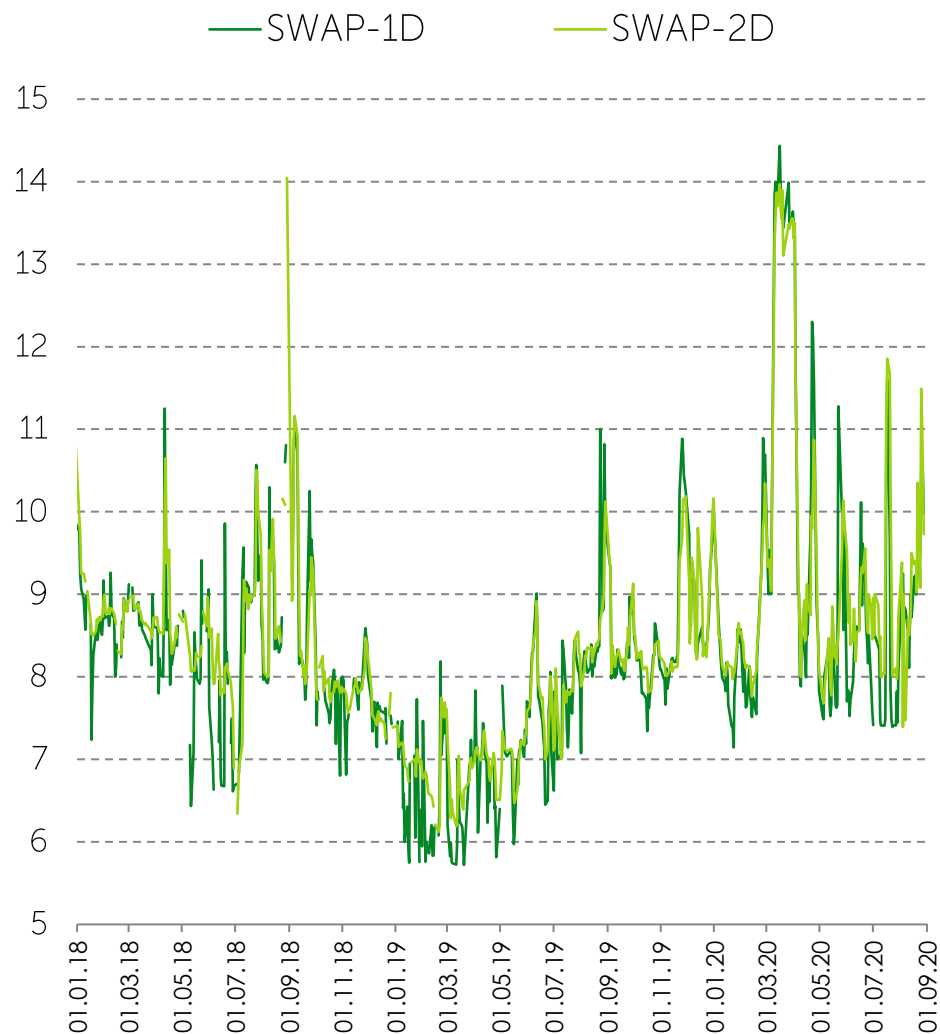
## Объем торгов, трлн KZT



## Инструменты рынка операций валютного свопа (объем за 8M 2020 / доля):

- USDKZT\_0\_001 (3 340,8 млрд KZT / 42,9 %)
- **USDKZT\_0\_002 (4 269,0 млрд KZT / 54,9 %)**
- USDKZT\_0\_01W (20,3 млрд KZT / 0,3 %)
- USDKZT\_0\_01M (151,2 млрд KZT / 1,9 %)

## Индикаторы своп-рынка, % годовых



# Спасибо за внимание!

-  Kazakhstan Stock Exchange
-  kase\_kz
-  Kazakhstan.stock.exchange
-  Казахстанская фондовая биржа KASE

Республика Казахстан, 050040  
г. Алматы, ул. Байзакова, 280  
Северная башня  
Многофункционального комплекса  
"Almaty Towers", 8-й этаж  
Тел.: +7 (727) 237 5300  
e-mail: info@kase.kz  
[www.kase.kz](http://www.kase.kz)