

ЖҰМЫС ҚОРЫТЫНДЫСЫНА ШОЛУ

2019

01

**Нарықтарға
шолу**

Басты көрсеткіштер

+9%

БҚН сауда-саттығы көлемі

+18%

корп. облигациялар нарығындағы сауда-саттық көлемі

125

акциялар эмитенті

>6 мың

жеке тұлғалар ашқан жаңа шоттар

x5

ХҚҰ секторындағы сауда-саттық көлемі

+12%

корп. қарыз көлемі

+30

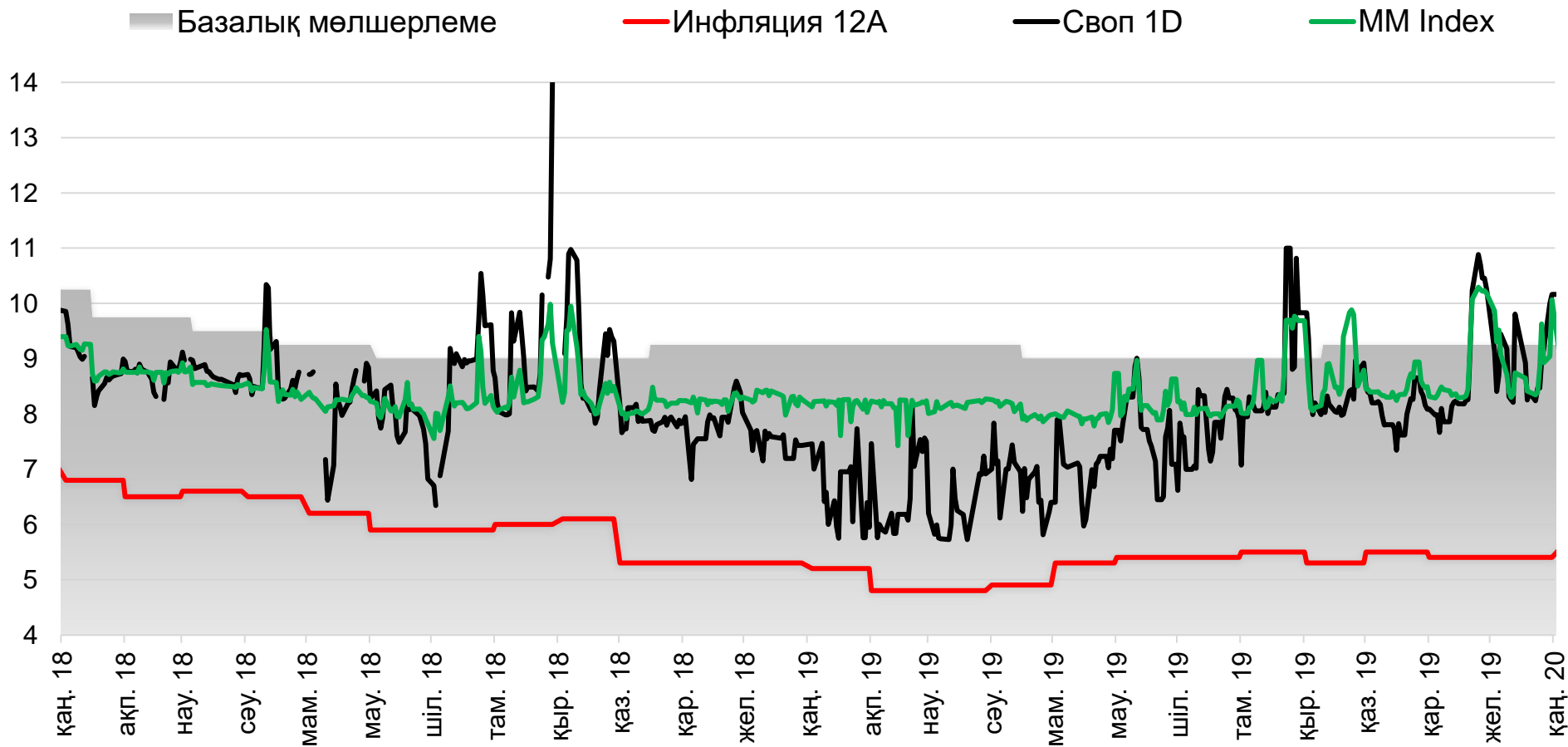
жаңа эмитенттер

+3%

KASE Индексі өсімі

Пайыздық арнаның индикаторлары

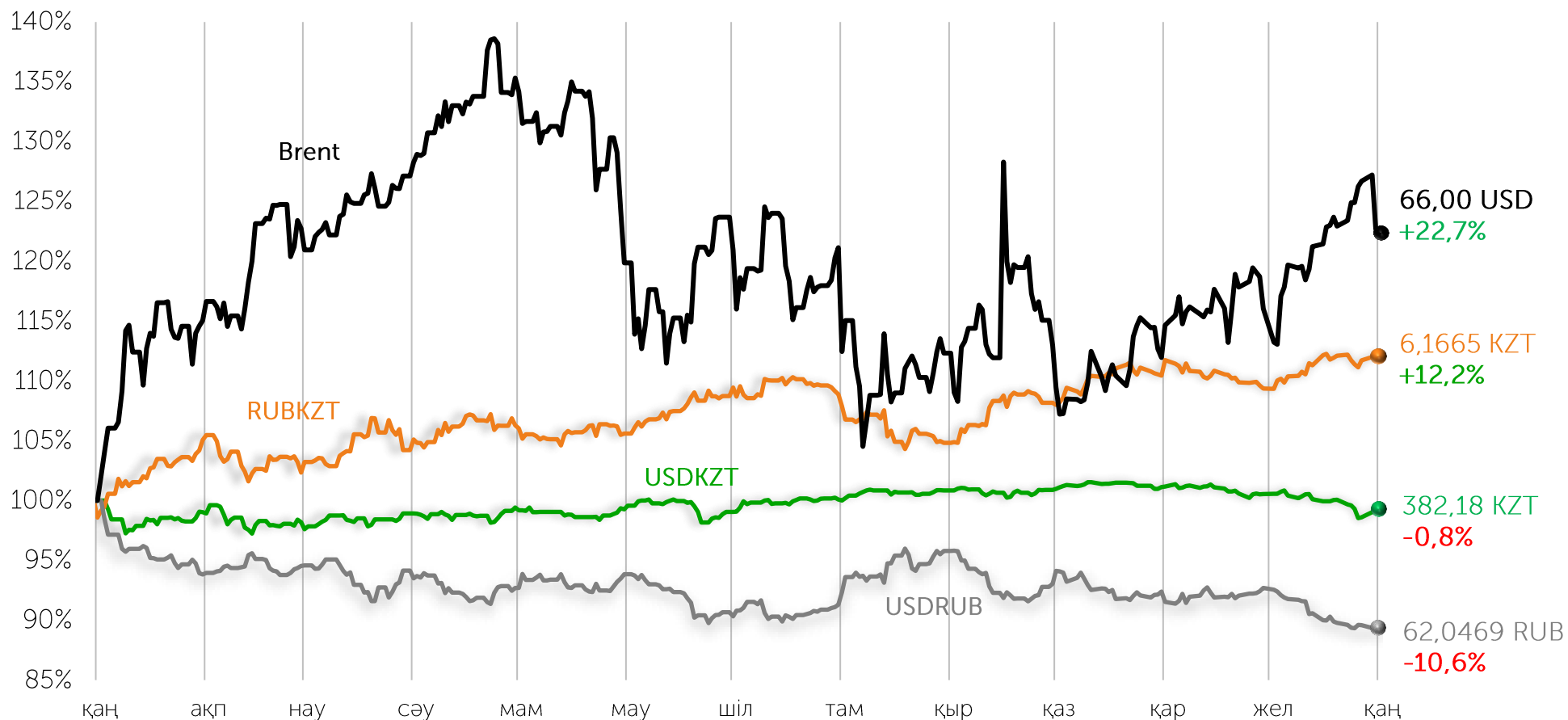
Қазақстандағы инфляция және пайыздық мөлшерлемелер,
жылдық %



Дереккөз: ҚРҰБ, KASE

Теңге бағамының өзгеру динамикасы

Ұлттық валюта 2019 жылдың жыл басында бірқатар ауытқушылықтармен аяқтады



Трендтер алдыңғы есептік жылдың соңғы сауда-саттық күніне ағымдағы жылдың есептік тоқсанының соңғы сауда-саттық күні бойынша есептеледі

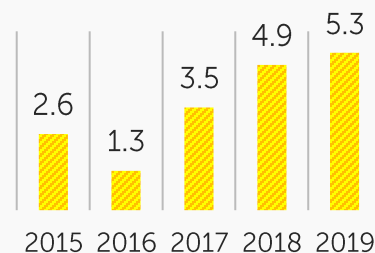
Ақпарат көзі: ҚР Ұлттық банкі(USDKZT), Bloomberg (RUBKZT, USDRUB, Brent)

Сауда-саттық көлемі динамикасы

2018 жылы нарықтарды көбі теріс динамиканы көрсетті.

	2019 млрд KZT	2018 млрд KZT	тренд
Бағалы қағаздар нарығы	5 286.8	4 872,8	+ 8%
Акциялар	203.6	539,8	- 62%
Корпоративтік борыштық БҚ	2 715.6	2 309,4	+ 18%
Қазақстандық МБҚ	1 823.7	1 644,8	+ 11%
ХҚҰ облигациялары	540.2	101,0	x 5,3
Инвестициялық қорлардың БҚ	0.9	0,4	x 2,1
Туынды бағалы қағаздар	3.0	277,3	- 99%
Шетел валюталарының нарығы	11 145.0	13 445,5	- 17%
Ақша нарығы	101 706.0	109 525,3	- 7%
Репо операциялары	72 707.8	75 861,9	- 4%
Валюталық своп операциялары	28 998.2	33 663,4	- 14%
Деривативтер нарығы	0.4	0	X
Сауда-саттық көлемінің БАРЛЫҒЫ	118 138.2	127 843,7	- 7,6%

Бағалы қағаздар нарығы



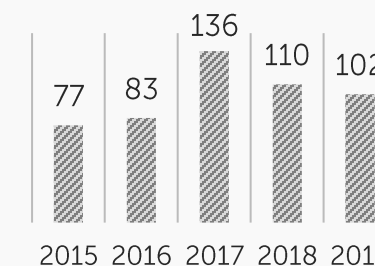
2019	+8,5%
2018	+41%
2017	+163%
2016	-49%
2015	+51%

Шет елдік валюталар нарығы



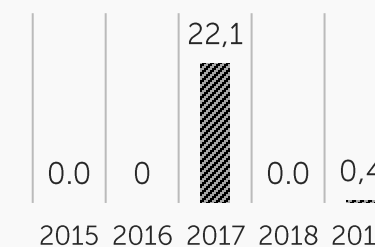
2019	-17%
2018	+9%
2017	+18%
2016	-16%
2015	-22%

Қаржы нарығы



2019	-7%
2018	-19%
2017	+64%
2016	+8%
2015	x 3

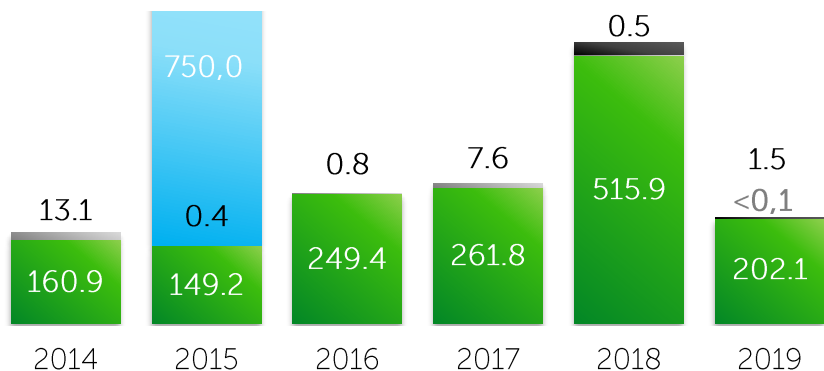
Деривативтер нарығы



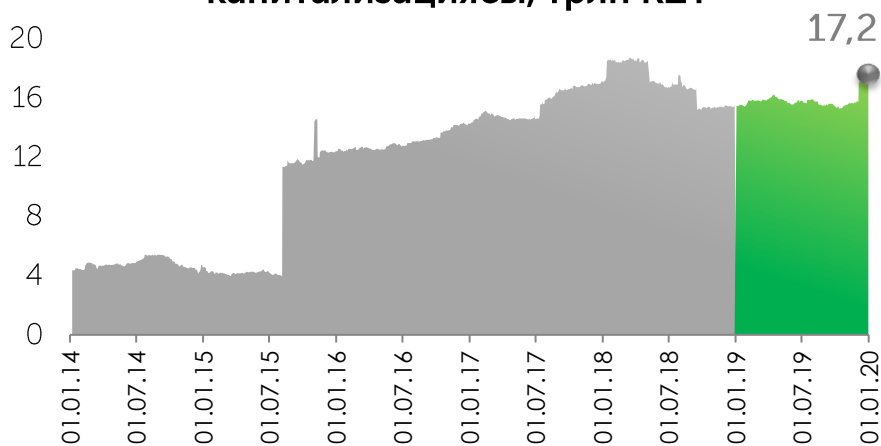
2019	+100%
2018	-100%
2017	>+100%
2016	-49%
2015	-100%

Мәміле көлемі, млрд. KZT

■ ҚазМұнай Газ БӨ (кері с.а) ■ ҚазМұнайГаз
■ Бастапқы нарық ■ Қайталама нарық



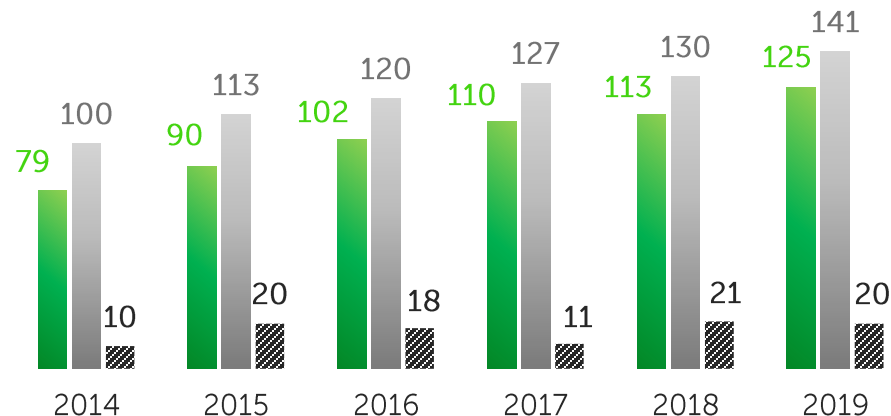
Акциялар нарығының капитализациясы, трлн KZT



Дереккөз: KASE

Жаңа листингілер

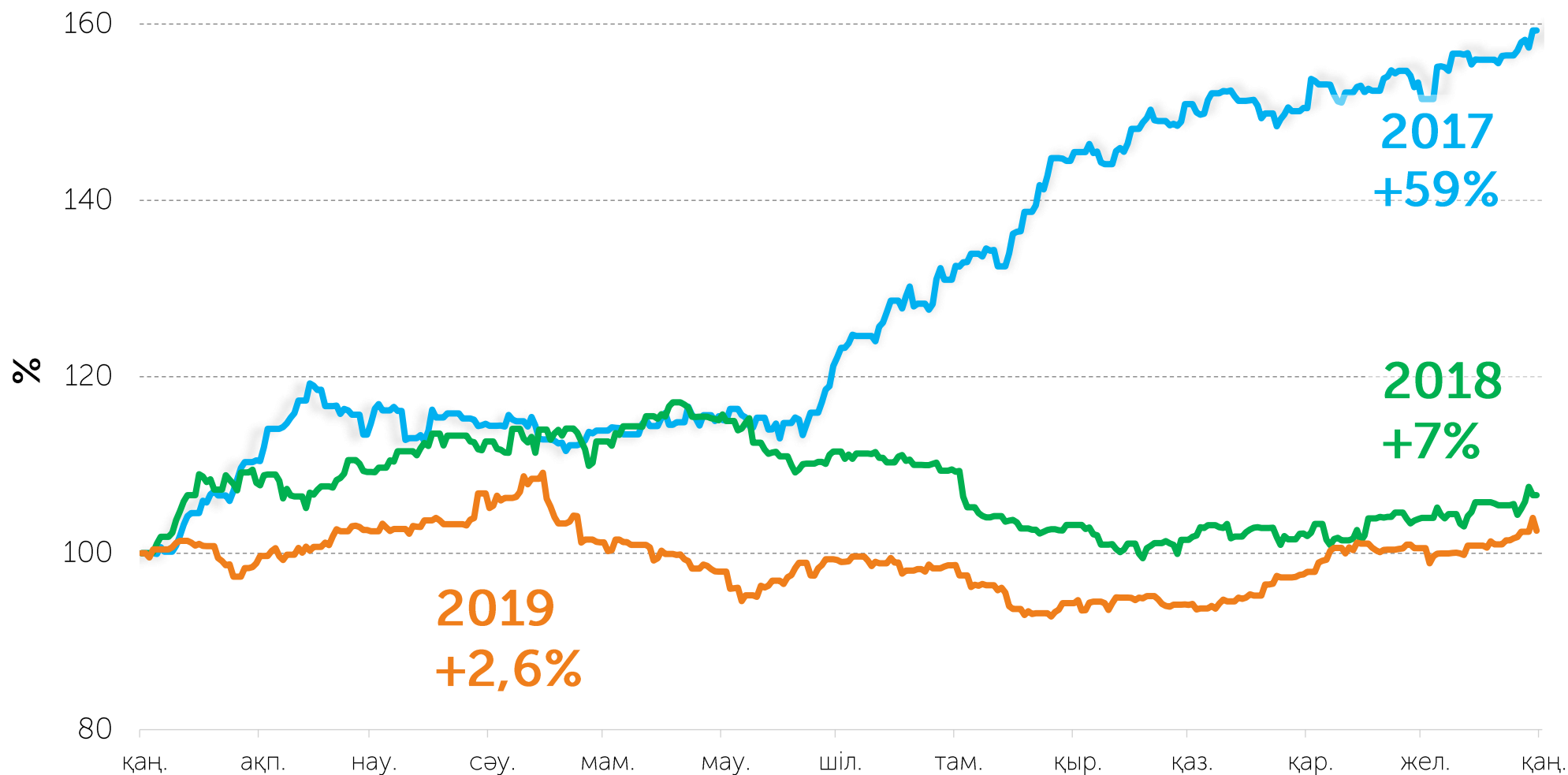
■ Эмитенттер ■ Шығарылымдар ■ Листингтер



2019 жылдың негізгі көрсеткіштер



KASE Индексі динамикасы

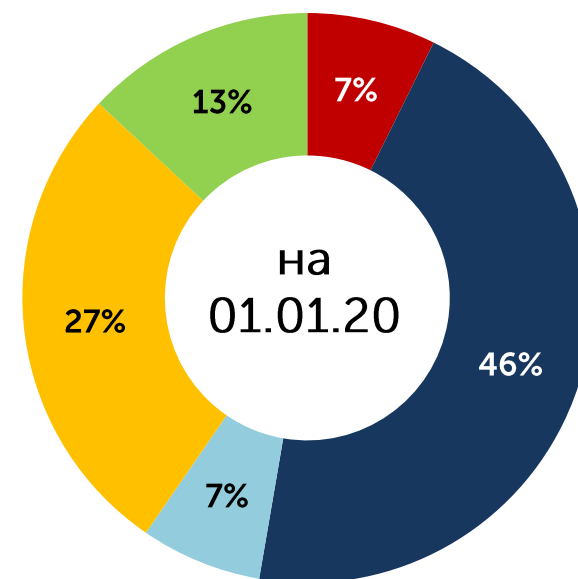


KASE Индексінің өкілетті тізімі

Акцияның коды	Эмитент	F _i	R _i	Доля
CCBN	Банк ЦентрКредит	41,7	1,0000	3,8
GB_KZMS	KAZ Minerals	61,3	0,0884	16,7
HSBK	Халық банк	35,5	0,1106	14,7
KCEL	Kcell	25,0	0,5397	15,3
KEGC	KEGOC	10,0	1,0000	10,3
KZAP	Қазатомөнеркәсіп	18,7	0,2257	13,9
KZTK	Қазақтелеком	23,0	0,9651	15,7
KZTO	ҚазТрансОйл	10,0	1,0000	9,7

KASE Индексінің өкілетті тізімінің капитализация бойынша салалық құрылымы, %

- Энергетика
- Материалдар
- Өнеркәсіп
- Қаржы
- Телекоммуникациялық қызметтер көрсету



2019 жылы KASE Индексінің өкілетті тізіміне «Қазатомөнеркәсіп» ҰАК» АҚ акциялар енгізілді

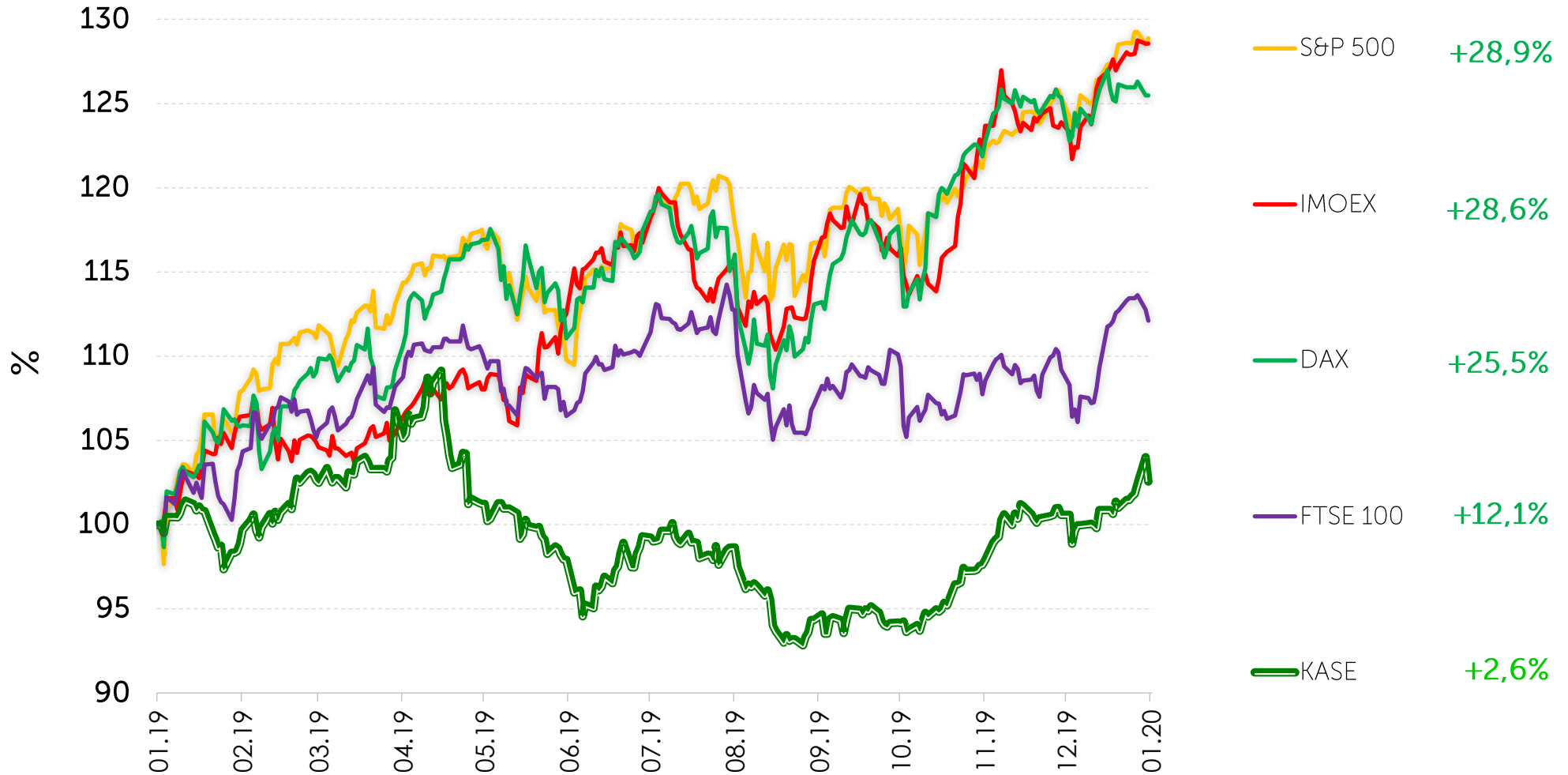
KZAP

Орналастырылған акциялардың саны 259 356 608

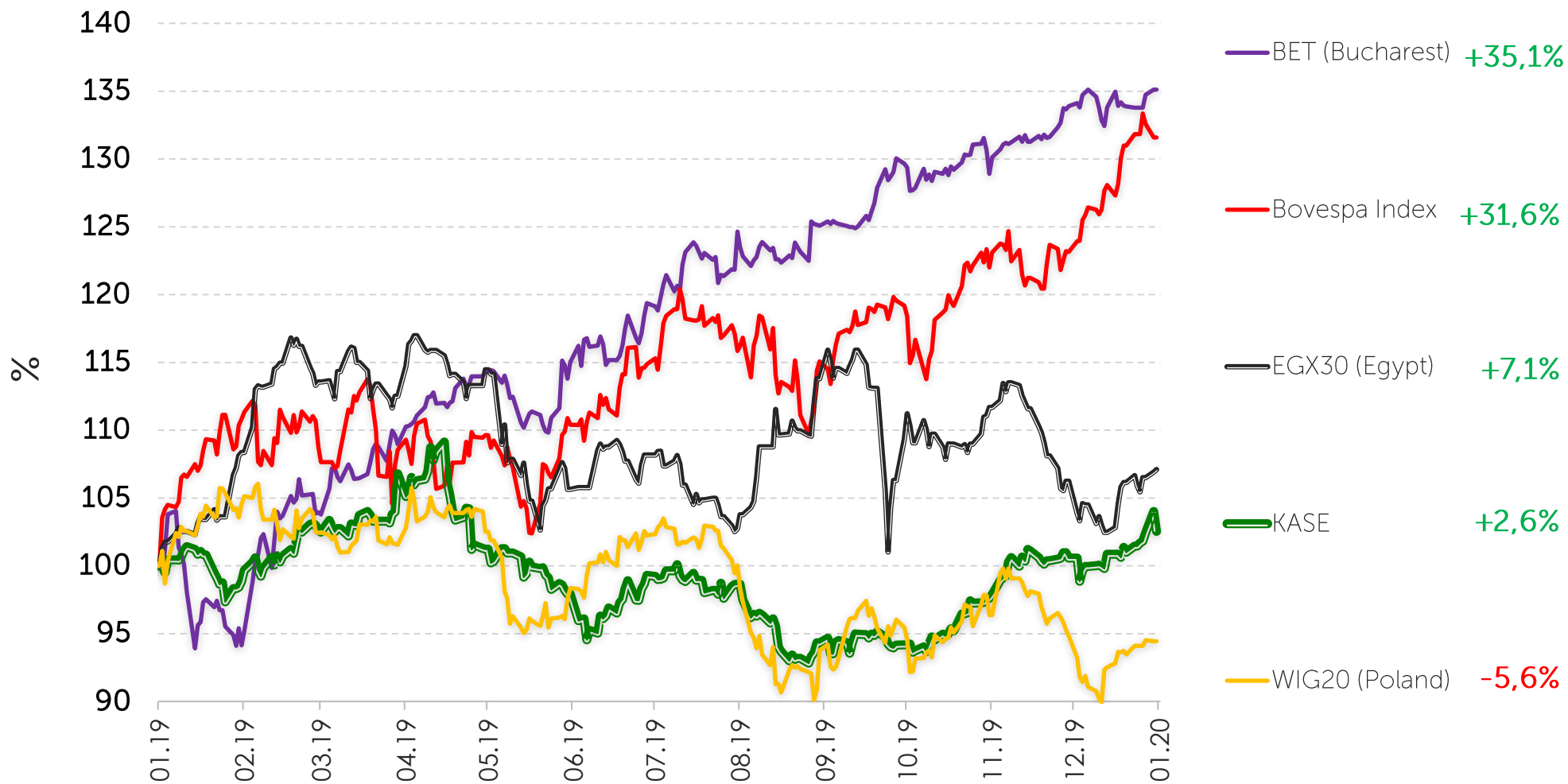
Free float 14,9%

Капитализация 1 353,4 млрд теңге

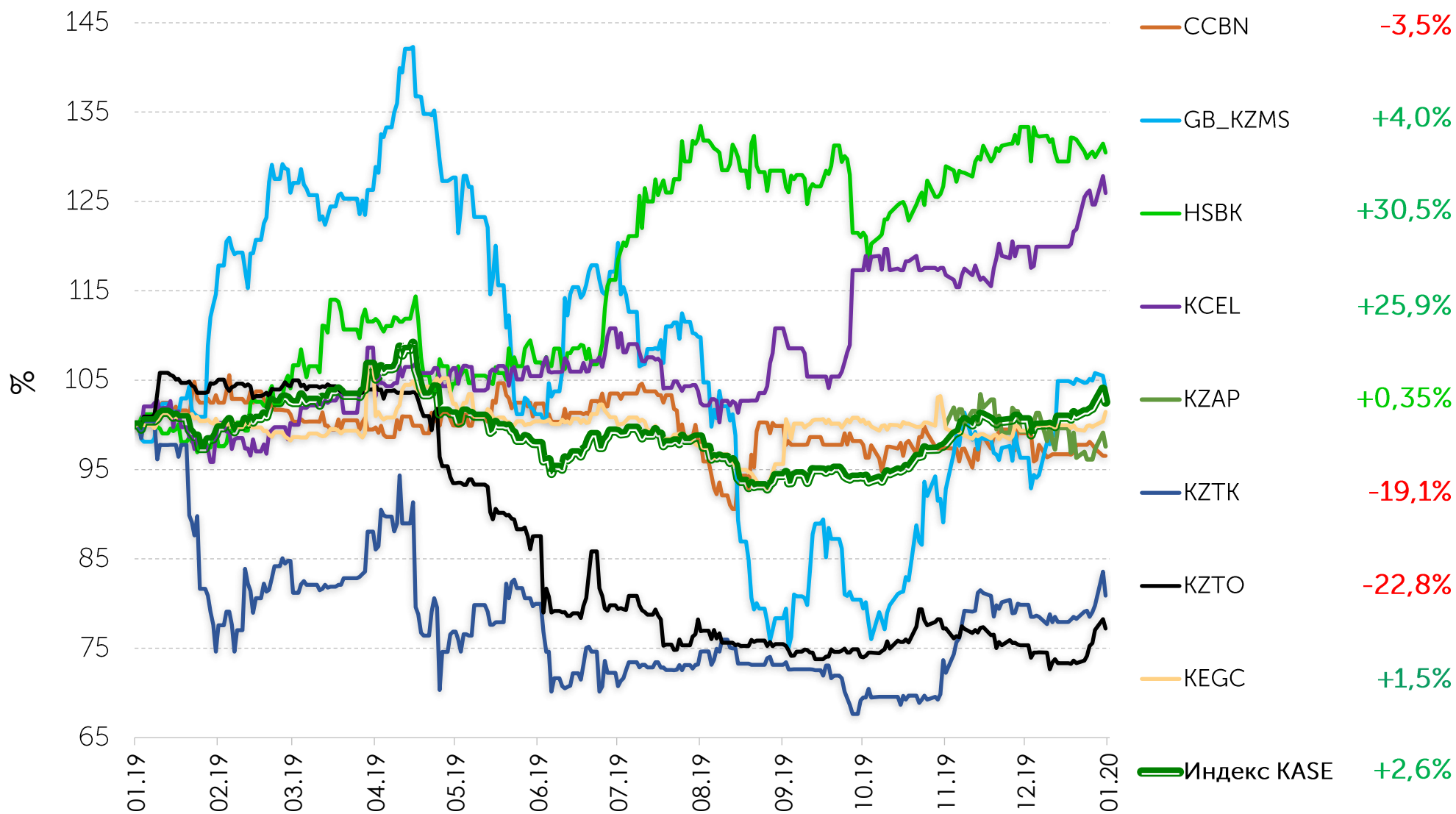
KASE Индексі және әлемдік қор индекстері



KASE Индексі және дамушы елдердің индекстері

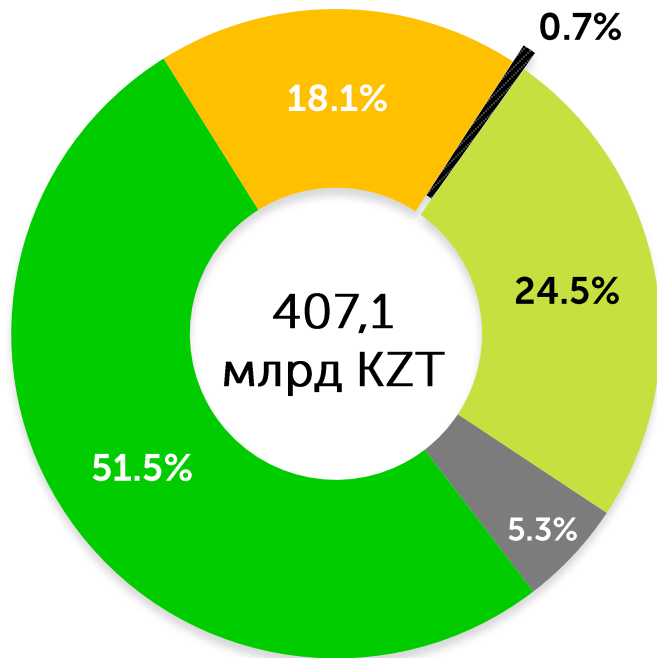


KASE Индексі құрамы



Акциялар: инвесторлық база

2019 жылдың қайталама нарықта инвесторлардың негізгі санаттарының үлесі*

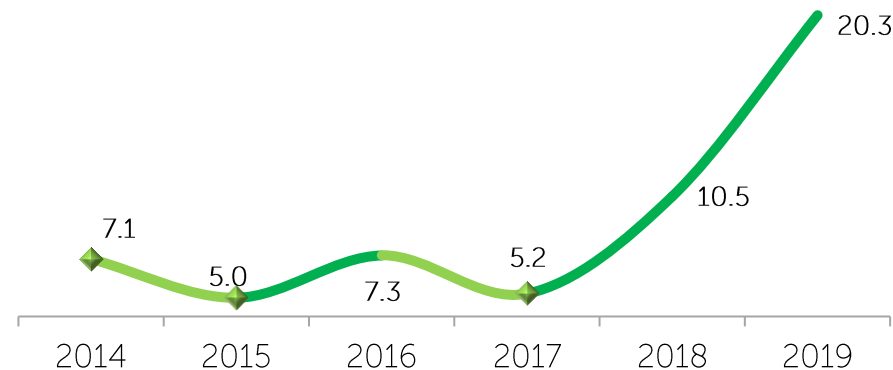


- ЕДБ
- Брокерлер
- Өзге институционалдық инвесторлар
- Жеке тұлғалар
- Басқа да заңды тұлғалар

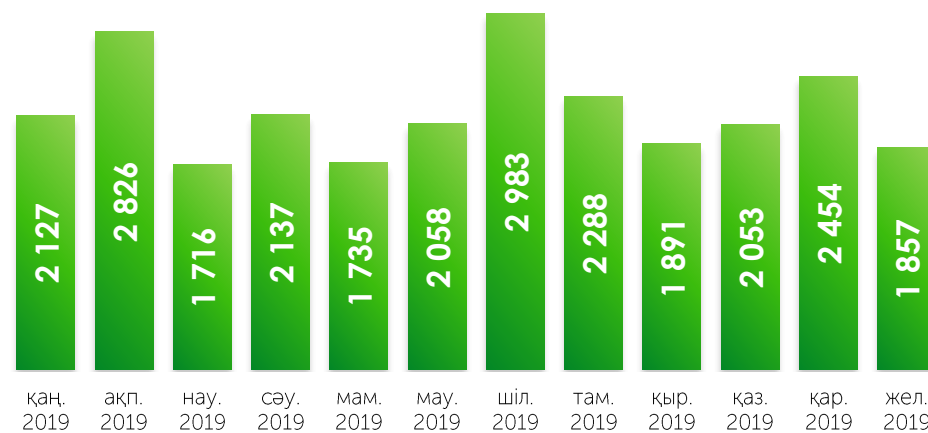
* қайталама нарықтағы акциялардың сауда-саттықтарының жалпы брутто-айналымынан

Дереккөз: KASE

Резидент еместердің брутто-айналымдағы үлесі, %

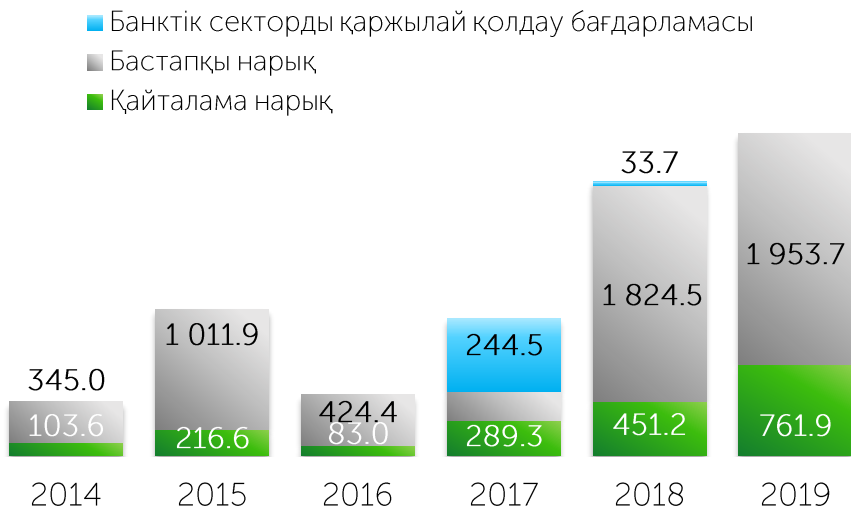


Акциялар нарығындағы бөлшек инвесторлардың белсенді шоттарының динамикасы

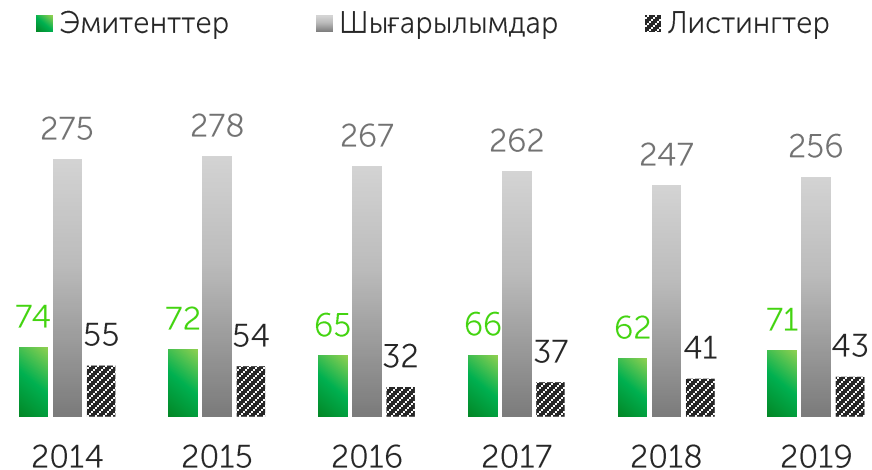


Корпоративтік облигациялар

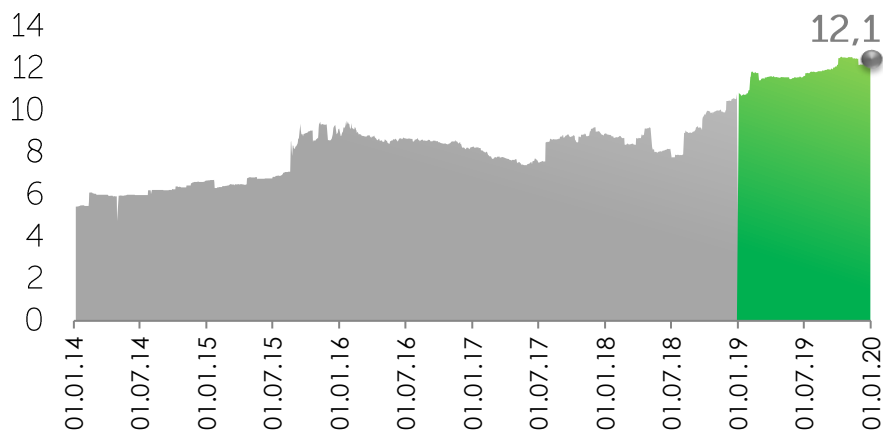
Мәміле көлемі, млрд KZT



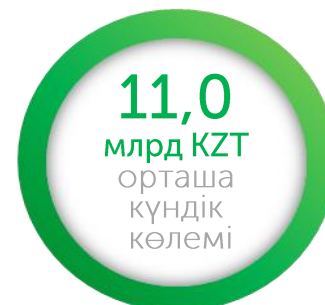
Жаңа листингілер



Айналымдағы корпоративтік борыштың көлемі, трлн KZT

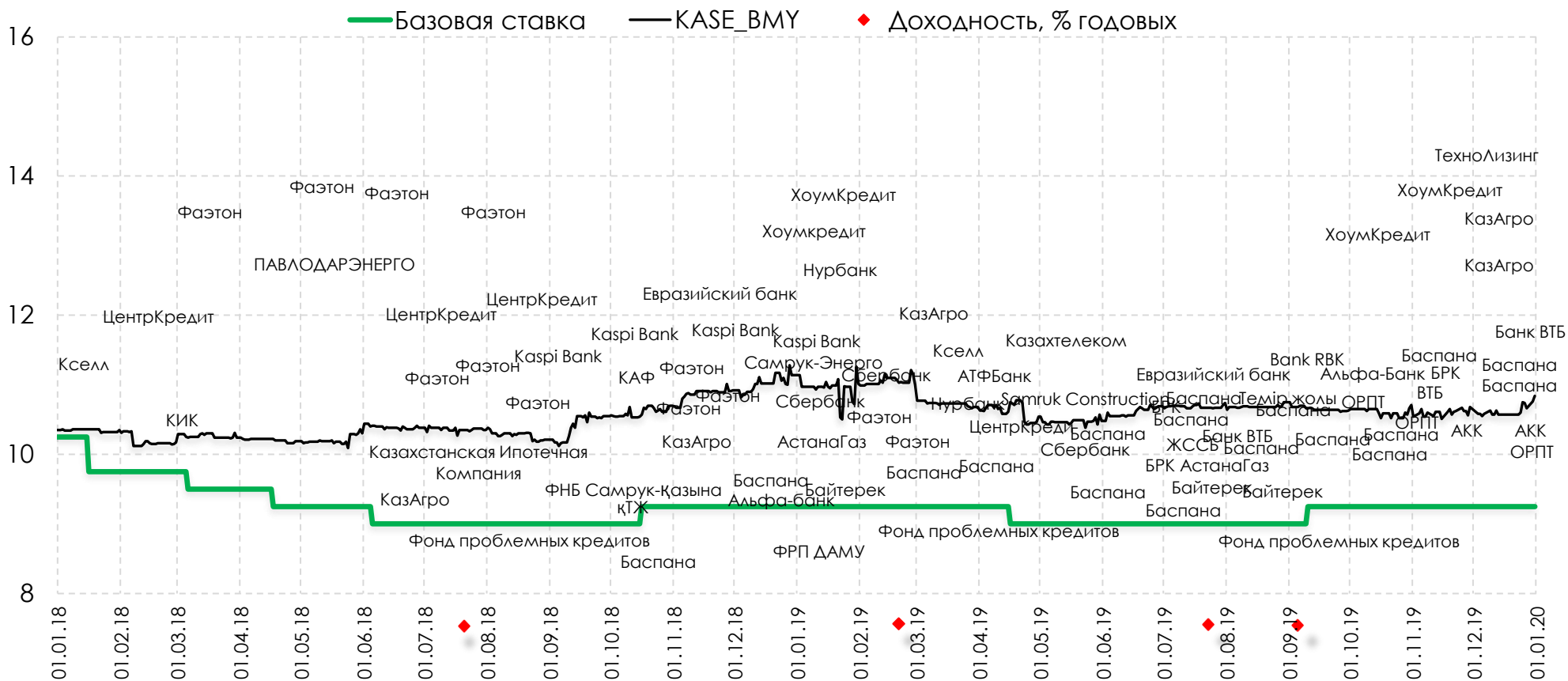


2019 жылдың негізгі көрсеткіштер



Орналастыру кезіндегі корпоративтік облигациялар KASE

Нарықтық орналастыру 2018 – 2019 жыл*



* Қазақстан Республикасы банктік секторының қаржылық тұрақтылығын арттыру Бағдарламасы аясында жүргізілген орналастыруды ескермегенде

2019 жылдағы корпоративтік облигациялардың орналастырулары (1/4)



Мерзім:
2,9 / 2,5 лет
Көлемі:
0,8 / 4,4 млрд KZT
Жетілгенге дейін беріңіз:
11,00% / 10,47% жылдық
Сұраныс:
80 % / 165,1%



Мерзім:
0,8 / 0,6 лет
Көлемі:
10,0 / 100,7 млрд KZT
Жетілгенге дейін беріңіз:
9,75% / 10,31 % жылдық
Сұраныс:
120,9 % / 247,0%



Мерзім:
6,5 / 7,0 лет
Көлемі:
0,1 / 1,7 млрд KZT
Жетілгенге дейін беріңіз:
10,9991% / 10,5 % жылдық
Сұраныс:
100 % / 100%



Мерзім:
15,0 / 10,0 лет
Көлемі:
604,0 / 10,1 млрд KZT
Жетілгенге дейін беріңіз:
9,0% / 9,0% жылдық
Сұраныс:
100 % / 57,6%



Мерзім:
4,8 / 5,0 лет
Көлемі:
4,2 млрд KZT / 6,2 млн KZT
Жетілгенге дейін беріңіз:
12 % / 13 % жылдық
Сұраныс:
100 % / 104 %



Мерзім:
7,0 лет
Көлемі:
10,0 млрд KZT
Жетілгенге дейін беріңіз:
10,95% жылдық
Сұраныс:
100 %



Мерзім:
1,9 лет
Көлемі:
17,0 млрд KZT
Жетілгенге дейін беріңіз:
11,5% жылдық
Сұраныс:
112 %



Мерзім:
7,0 лет
Көлемі:
60,0 млрд KZT
Жетілгенге дейін беріңіз:
10,95% жылдық
Сұраныс:
100 %

2019 жылдағы корпоративтік облигациялардың орналастырулары (2/4)



CENTERCREDIT
БАНК ТРАДИЦИОННЫХ ЦЕННОСТЕЙ

Мерзім:
6,8 лет
Көлемі:
27,7 млрд KZT
Жетілгенге дейін беріңіз:
10,95% жылдық
Сұраныс:
100 %



Банк развития
Казахстана

Мерзім:
7,0 / 5,0 / 22,0 / 10,0 лет
Көлемі:
27,5 / 41,0 / 20,0 /
30,0 млрд KZT
Жетілгенге дейін беріңіз:
10% / 10,27 / 0,15% /
11,0 % жылдық
Сұраныс:
112 % / 59 / 100 %



КАЗАКТЕЛЕКОМ

Мерзім:
7,0 лет
Көлемі:
80,0 млрд KZT
Жетілгенге дейін беріңіз:
11,5% жылдық
Сұраныс:
103 %



КАЗАХСТАН
ИПОТЕКАВҚ
КОМПАНИЯСЫ

Мерзім:
8,4 / 20,0 лет
Көлемі:
10,8 / 0,6 млрд KZT
Жетілгенге дейін беріңіз:
10,27% / 2,99% жылдық
Сұраныс:
100 % / 100 %



САНБОЛ СТАЦИОН
CONSTRUCTION

Мерзім:
1,0 лет
Көлемі:
0,2 млрд KZT
Жетілгенге дейін беріңіз:
10,5% жылдық
Сұраныс:
2 %



БАЙТЕРЕК

Мерзім:
10,0 / 10,0 лет
Көлемі:
40,0 / 25,0 млрд KZT
Жетілгенге дейін беріңіз:
9,5% / 9,75% жылдық
Сұраныс:
100 % / 100 %



Astana Gas
KMG

Мерзім:
10 лет
Көлемі:
100,2 млрд KZT
Жетілгенге дейін беріңіз:
10,0% жылдық
Сұраныс:
100 %



ТҰРҒЫН ҮЙ
ҚҰРЫЛЫС
ЖИНАҚ
БАНКІ

Мерзім:
7,0 лет
Көлемі:
20,0 млрд KZT
Жетілгенге дейін беріңіз:
10,27% жылдық
Сұраныс:
102 %

2019 жылдағы корпоративтік облигациялардың орналастырулары (3/4)

ОРГТ

Мерзім:

7,0 / 7,0 / 6,9 / 6,8 лет

Көлемі:

0,9 / 0,5 / 0,4 / 0,3 млрд
KZT

**Жетілгенге дейін
беріңіз:**

10,5% / 10,4975%
/ 10,4941% / 10,4930%

жылдық

Сұраныс:

100 %



Eurasian Bank

Мерзім:

7,0 лет

Көлемі:

2,0 млрд KZT

**Жетілгенге дейін
беріңіз:**

10,95% жылдық

Сұраныс:

100 %



Мерзім:

2,0 / 2,0 / 2,0 лет

Көлемі:

4,9 / 1,1 / 2,3 млрд KZT

**Жетілгенге дейін
беріңіз:**

10,42% / 10,42% / 10,75%

жылдық

Сұраныс:

116 % / 22 % / 61,3 %



Мерзім:

15,0 лет / 15,0 / 15,0
лет

Көлемі:

40,0 / 40,0 / 300,0
млрд KZT

**Жетілгенге дейін
беріңіз:**

2,0% / 11,5% / 11,5%

жылдық

Сұраныс:

100% / 133% / 100 %



BANK RBK

Мерзім:

7,0 лет

Көлемі:

30,0 млрд KZT

**Жетілгенге дейін
беріңіз:**

10,95% жылдық

Сұраныс:

100 %



Мерзім:

5,1 лет

Көлемі:

70,0 млрд KZT

**Жетілгенге дейін
беріңіз:**

—

Сұраныс:

100 %

AGROCREDIT
АГРАРЛЫҚ НЕСИЕ КОРПОРАЦИЯСЫ

Мерзім:

7,0 / 6,8 лет

Көлемі:

3,3 / 7,8 / 17,6 млрд KZT

**Жетілгенге дейін
беріңіз:**

10,75% жылдық

Сұраныс:

100 % / 98,0 %



Мерзім:

7,0 лет

Көлемі:

15,0 млрд KZT

**Жетілгенге дейін
беріңіз:**

10,75% жылдық

Сұраныс:

100 %

2019 жылдағы корпоративтік облигациялардың орналастырулары (4/4)



БАСПАНА
ИПОТЕЧНАЯ ОРГАНИЗАЦИЯ

Мерзім:

1,9 / 2,0 / 3,0 года

Көлемі:

67,6 / 47,6 / 1,3 млрд KZT

Жетілгенге дейін

беріңіз:

10,94% / 10,83% /

10,75% жылдық

Сұраныс:

128,9% / 116,5% / 70,6%



HOME CREDIT BANK
Дәл оңтайлы жерде!

Мерзім:

2,1 лет

Көлемі:

2,5 / 2,5 млрд KZT

Жетілгенге дейін

беріңіз:

13,50% жылдық

Сұраныс:

100 / 110,5%



ТехноЛизинг
Технология успеха!

www.tnl.kz

010000, Қазақстан, г. Астана, пр. Туран 9, ВП-6, ВП-7

Мерзім:

4,0 года

Көлемі:

620,6 млн KZT

Жетілгенге дейін

беріңіз:

14,00% жылдық

Сұраныс:

41,4%

TOO "QS Holding"

Мерзім:

10 лет

Көлемі:

18,4 млн KZT

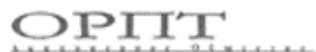
Жетілгенге дейін

беріңіз:

23% жылдық

Сұраныс:

100%



Мерзім:

6,6 лет

Көлемі:

230,2 млн KZT

Жетілгенге дейін

беріңіз:

10,4952% жылдық

Сұраныс:

100%



Мерзім:

1,7 / 1,8 лет

Көлемі:

1,8 / 4,4 млрд KZT

Жетілгенге дейін

беріңіз:

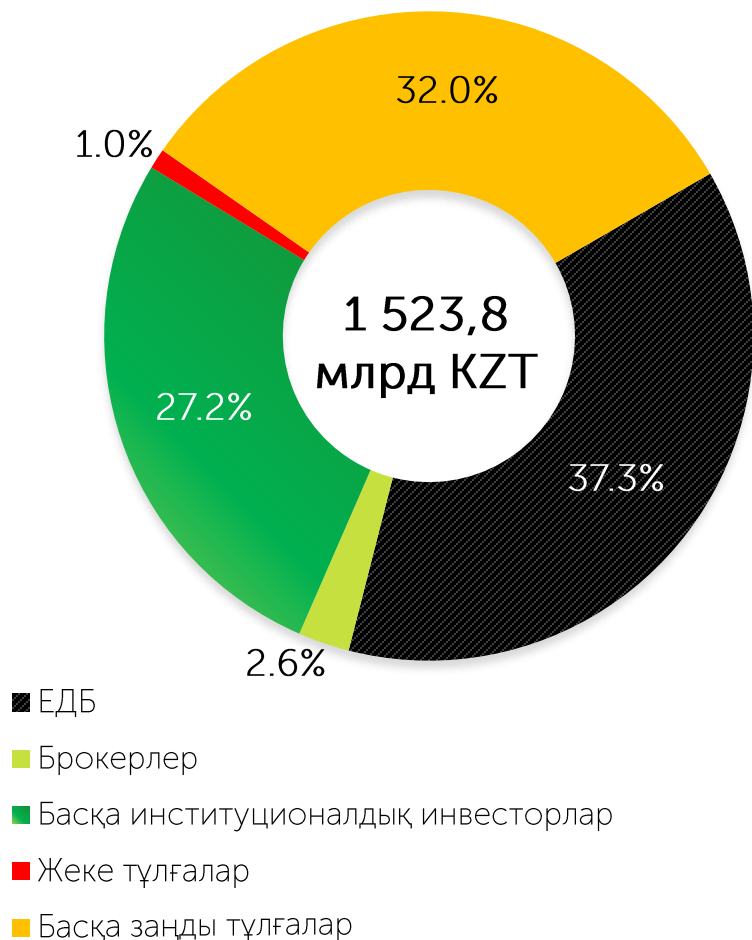
11,50% жылдық

Сұраныс:

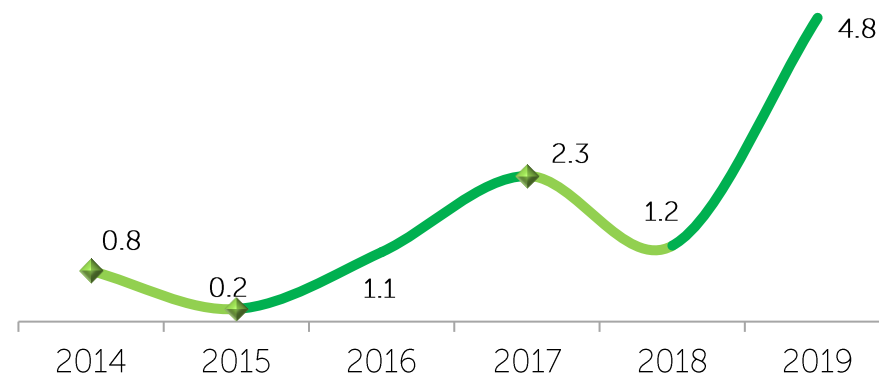
47 / 60,3%

Корпоративтік облигациялар: инвесторлық база

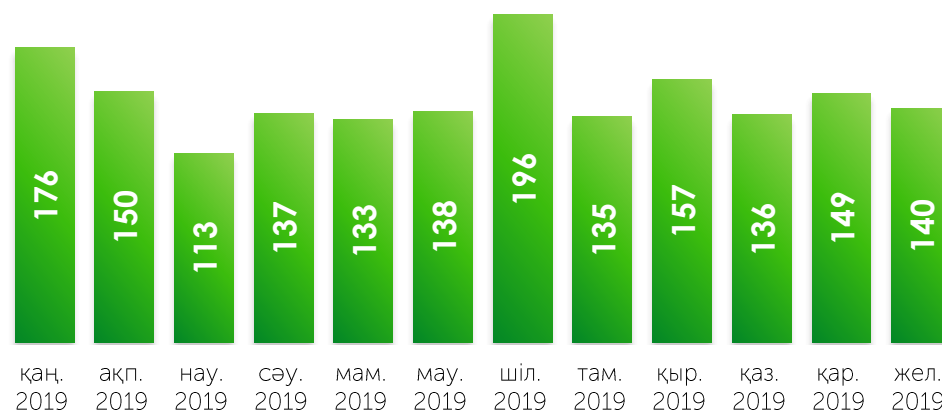
2019 жылдың қайталама нарықтағы инвесторлардың негізгі санаттарының үлестері*



Брутто-айналымдағы резидент еместердің үлесі, %



Корпоративтік облигациялар нарығындағы белсенді шоттардың динамикасы



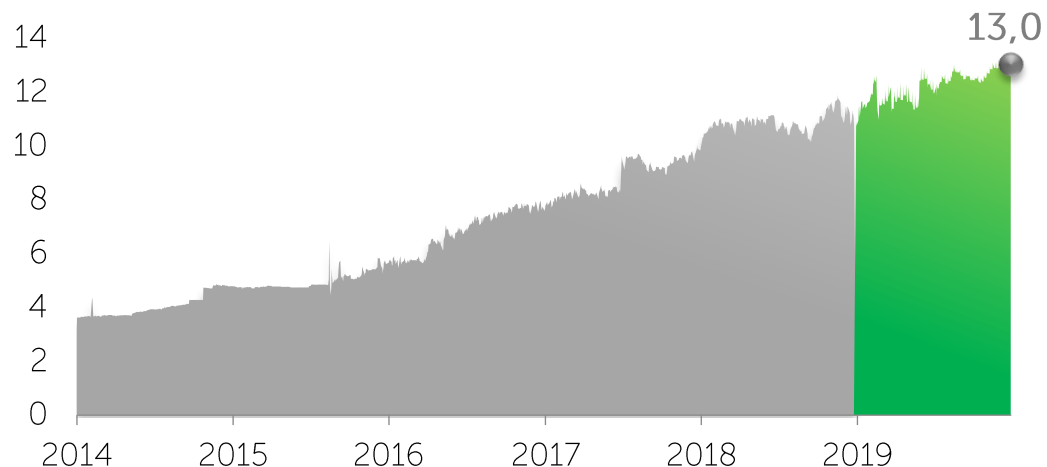
* Қайталама нарығындағы корпоративтік облигациялар саудасаттықтарының жалпы брутто-айналымынан

Мемлекеттік облигациялар

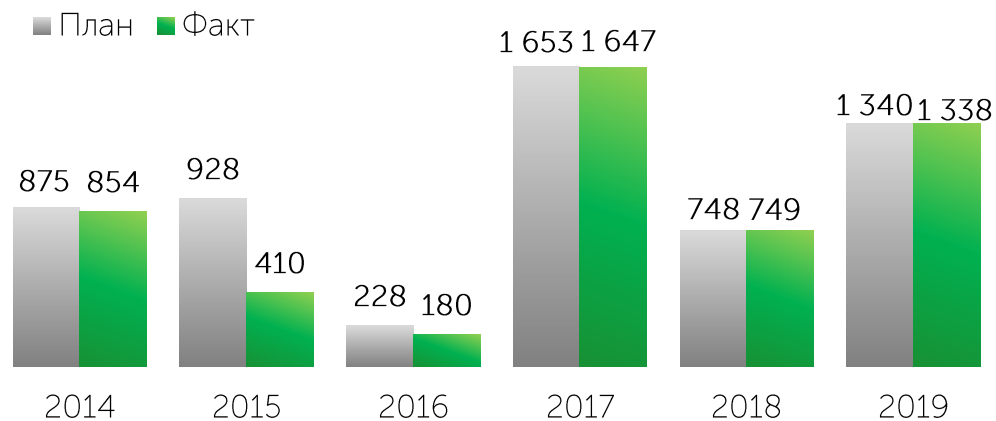
Сауда-саттық көлемінің динамикасы, млрд KZT



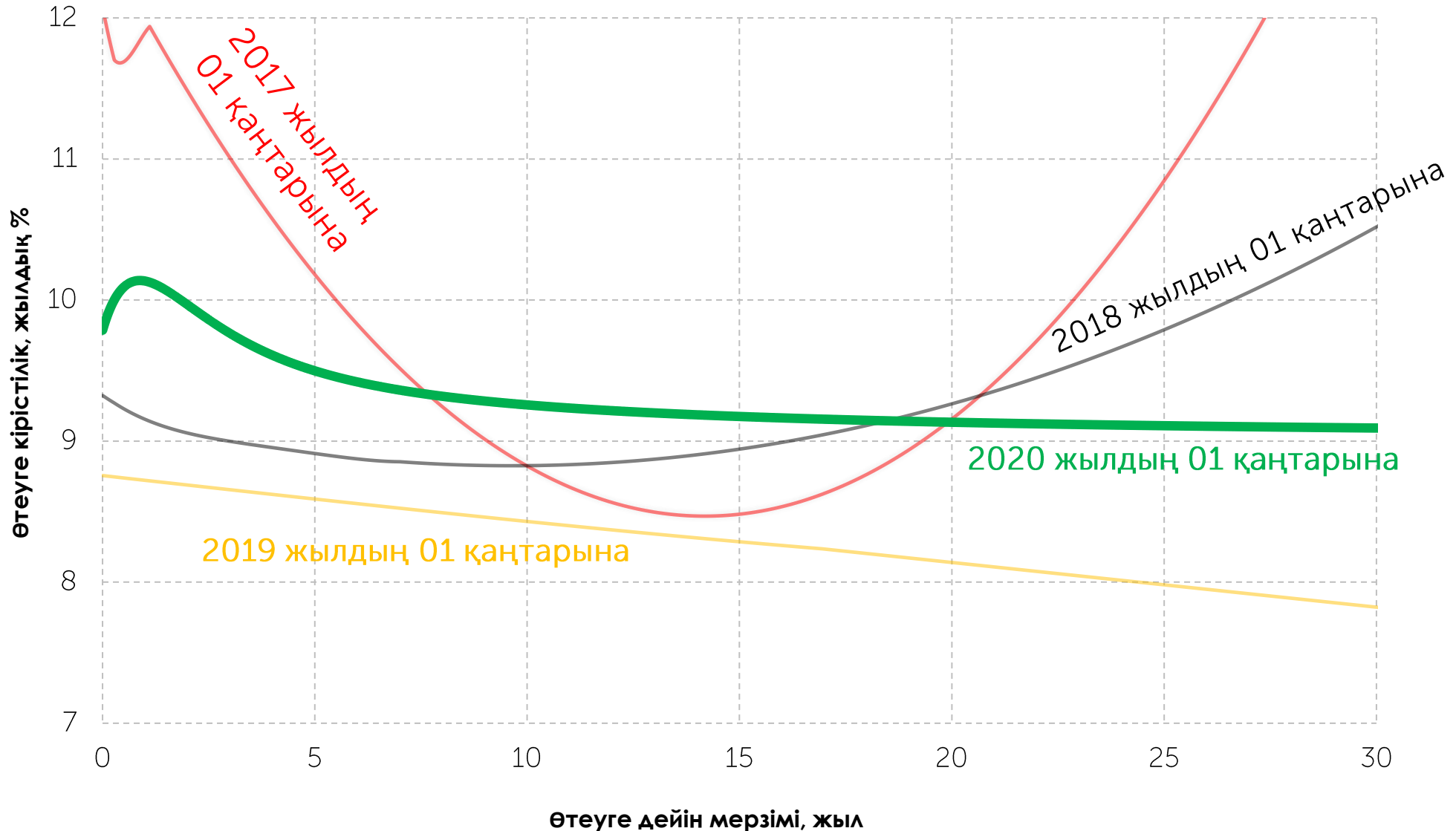
Биржада саудаланатын, мемлекеттік борыштың сомасы (номиналы бойынша), трлн KZT



Қаржы министрлігінің жоспарланған және нақты орналастыруларының көлемі, млрд. KZT*



Қазақстанның мемлекеттік облиацияларының кірістілік қисығы



Сауда-саттық көлемдері, млрд. KZT

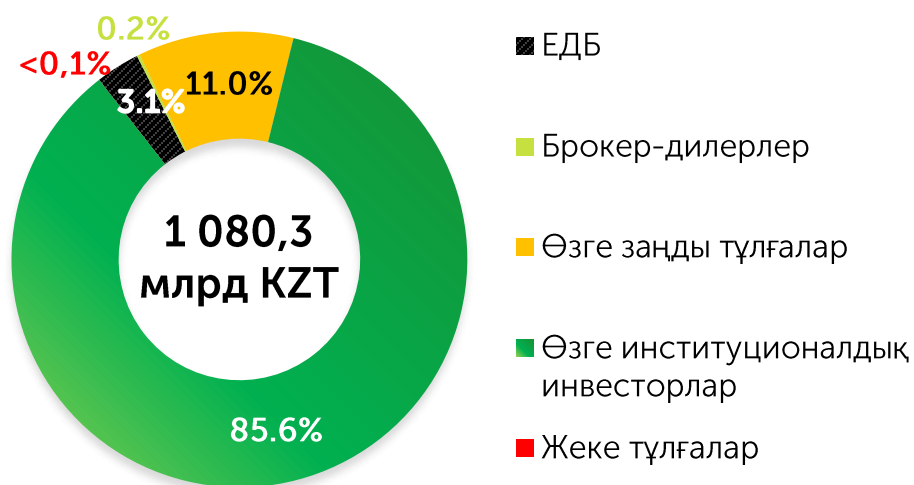
- Қайталама нарық
- Бастапқы нарық



2020 жылдың 01 қаңтарында KASE ресми тізімінде 30 шығарылым облигациялары 5 ұйымда орналастырылған:

- Еуразиялық даму банкінің 12 шығарылымы
- Еуропалық қайта құру және даму банкінің 10 шығарылымы
- Халықаралық қаржы корпорациясының 4 шығарылымы
- Еуропа инвестициялық банкінің 1 шығарылымы
- Азия даму банкінің 3 шығарылымы

2019 жылдың инвесторлардың негізгі санаттарының үлестері*



2019 жылдағы ХҚҰ облигацияларының орналастырулары

Эмитент	Код	Дата	Көлемі, млрд KZT	Табыстылық, % жылдық	Өтеуге дейінгі мерзім, жыл
Азиатский банк развития	ASDBK300124	22.01.19	15,2	1,0*	5
	ASDBK300126	22.01.19	15,2	1,3*	7
	ASDBK300724	18.07.19	15,4	0,375***	5
Международная финансовая корпорация	IFC_K070221	01.02.19	22,9	8,95	2
	IFC_K281021	22.10.19	9,5	9,5	2
Евразийский банк развития	EABRK220222	22.02.19	20,0	9,7	3
	EABRK050619	05.03.19	9,8	9,2	0,3
	EABRK270524_1	27.05.19	20,0	9,5	5
	EABRK270524_2	27.05.19	20,0	9,5	5
	EABRK270524_3	27.05.19	10,0	9,5	5
Европейский банк реконструкции и развития	EBRDK280226	26.02.19	20,0	1,0*	7
	EBRDK250424	25.04.19	60,0	0,5**	5
	EBRDK150525	13.05.19	60,0	0,5**	6
	EBRDK210626	19.06.19	60,0	0,5**	7
	EBRDK180727	16.07.19	60,0	0,5**	8
	EBRDK191226	13.12.19	58,0	0,75**	7
	EBRDK191227	13.12.19	58,0	0,75**	8
			534,0		

Ескерту:

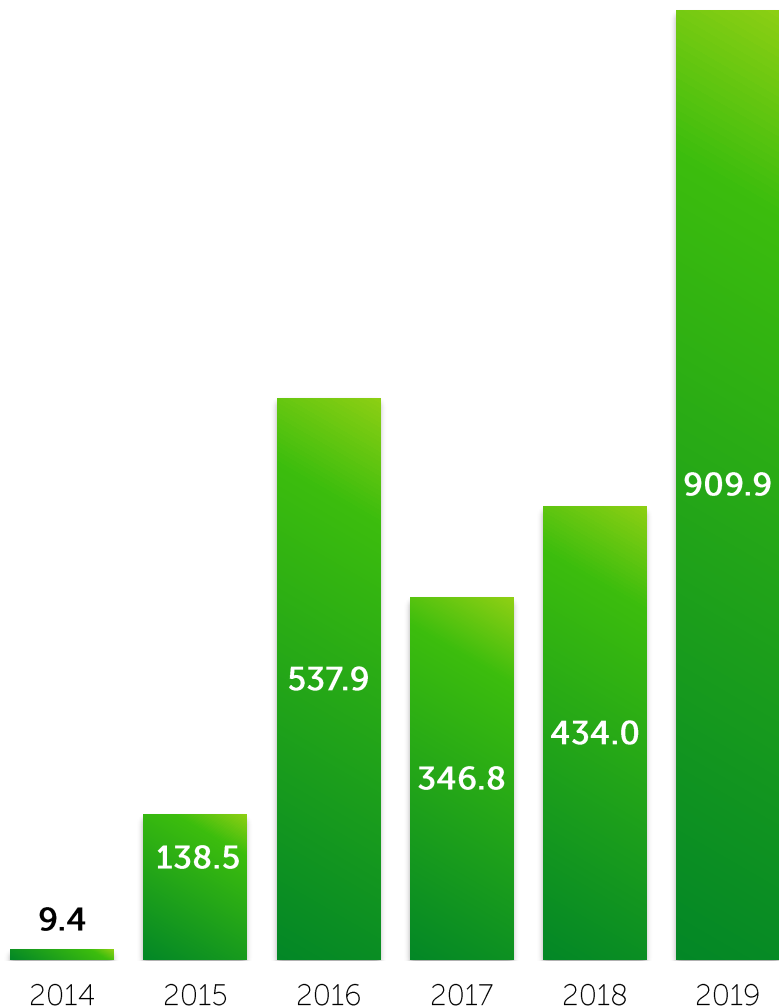
* жылдық купонға тиянақталғна маржаның мәні

** жарты жылдық купонған тиянақталға маржаның мәні


*** тоқсандық купонға тиянақталған маржаның мәні

Инвестициялық қорлардың бағалы қағаздары

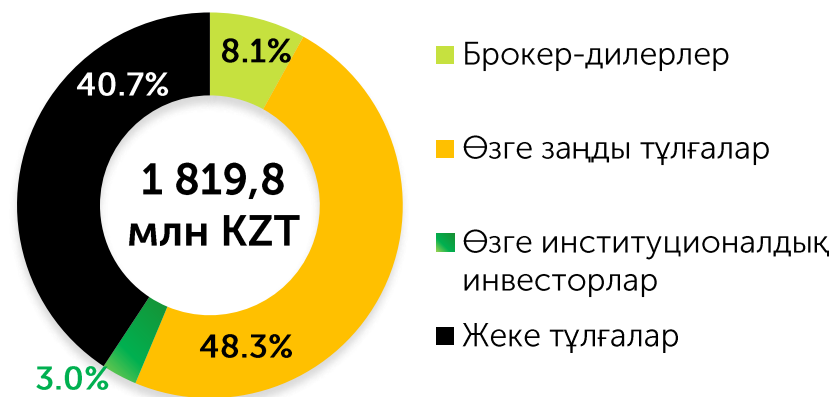
Мәмілелер көлемі, млн KZT



2019 жылдың қаржы құралдары бойынша бөлінген сауда-саттық көлемі, млн KZT

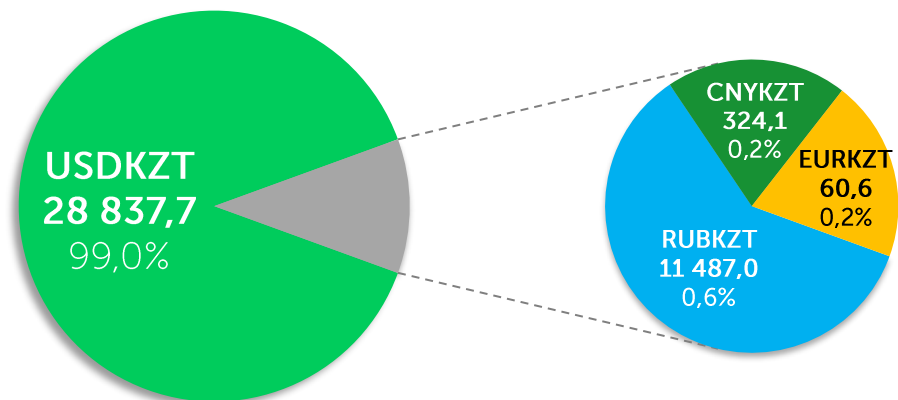


2019 жылдың инвесторлардың негізгі санаттарының үлестері*



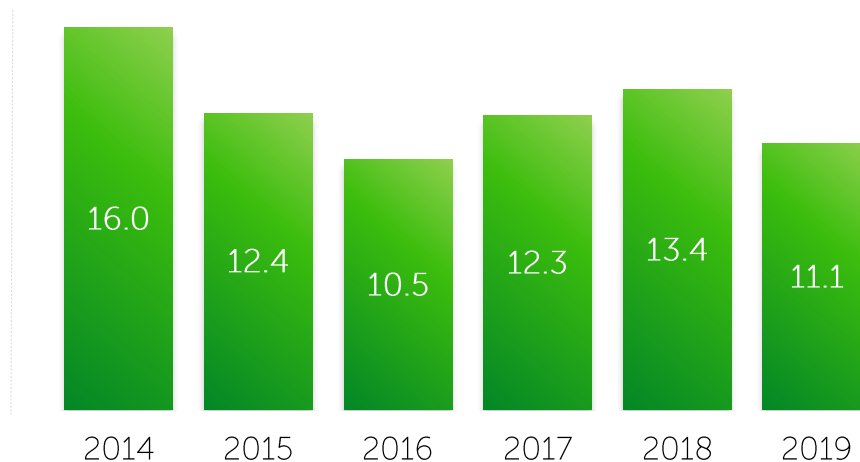
Шетел валюталары

Биржалық нарықтың 2019 жылдың сауда-саттық көлеміндегі құрылымы. Көлемі валютаның млн бірлігімен берілген

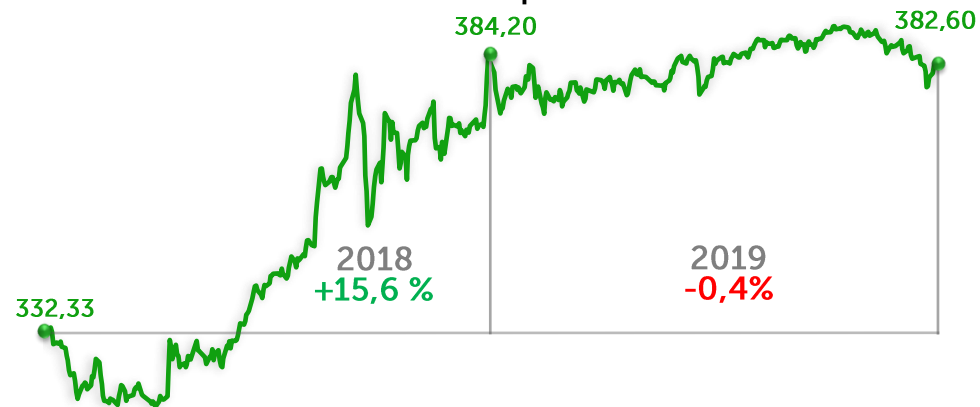


Ескерту: үлестер сауда-саттық көлемінен KZT-мен есептелген

Спот-нарығындағы сауда-саттық көлемі, трлн KZT

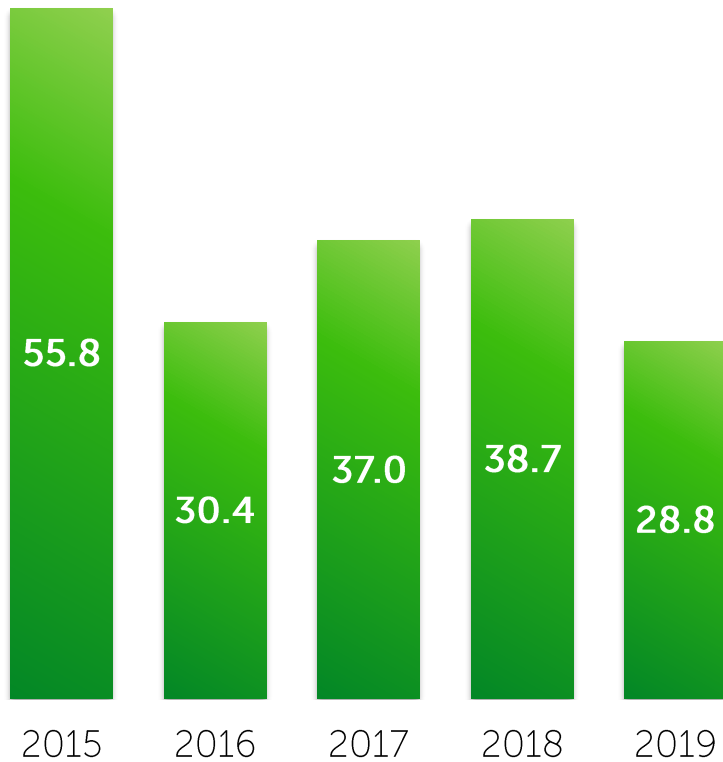


USD/KZT бағамының динамикасы, валюта бірлігіне KZT

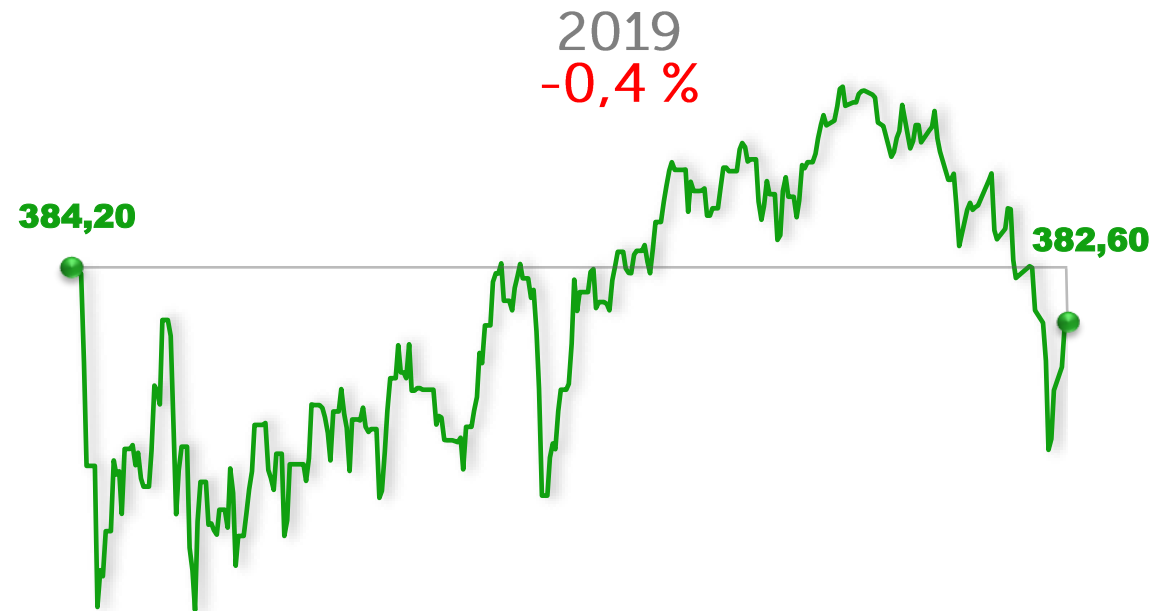


Ескерту: USD/KZT бағамының динамикасы таңертеңгі және күндізгі сессияларының нәтижелері бойынша орташа сараланған бағам негізінде келтірілген

Сауда-саттық көлемі, млрд USD

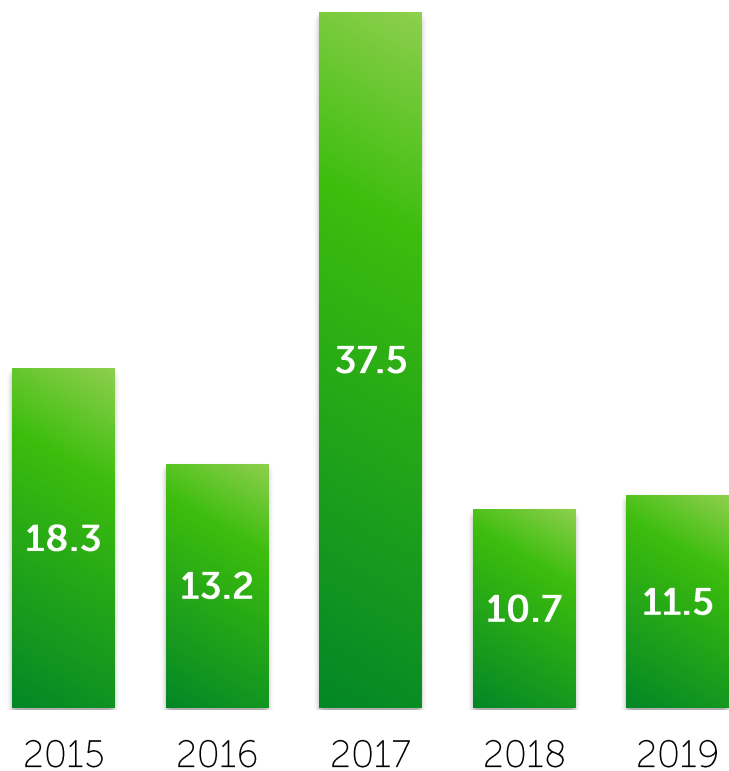


Бағам динамикасы USD/KZT,
KZT валюта бірлігіне



Ескерту: сауда-саттық қорытындысы бойынша орташа сараланған бағам негізінде USD/KZT бағам динамикасы

Сауда-саттық көлемі, млрд RUB

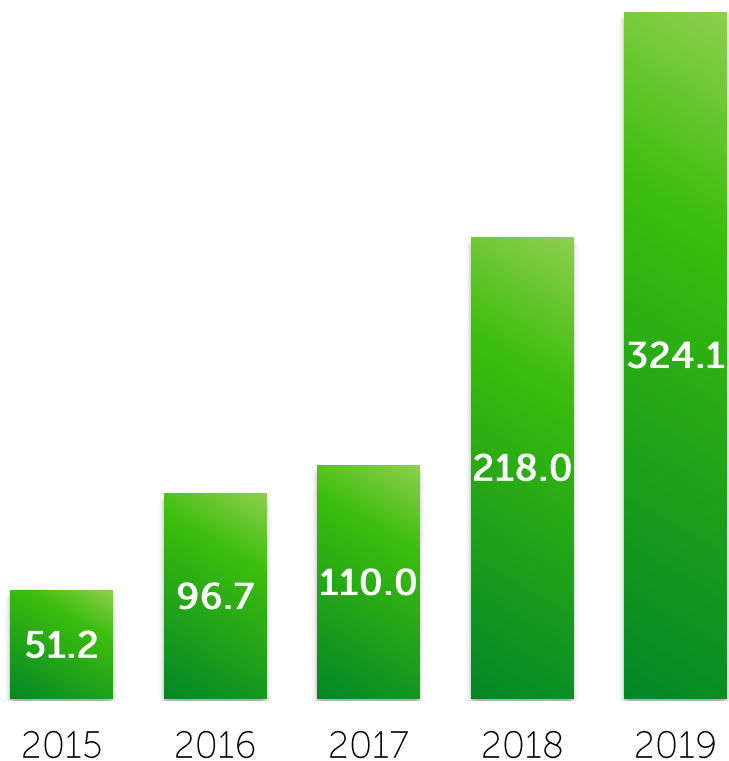


RUB/KZT бағам динамикасы,
KZT валюта бірлігі үшін

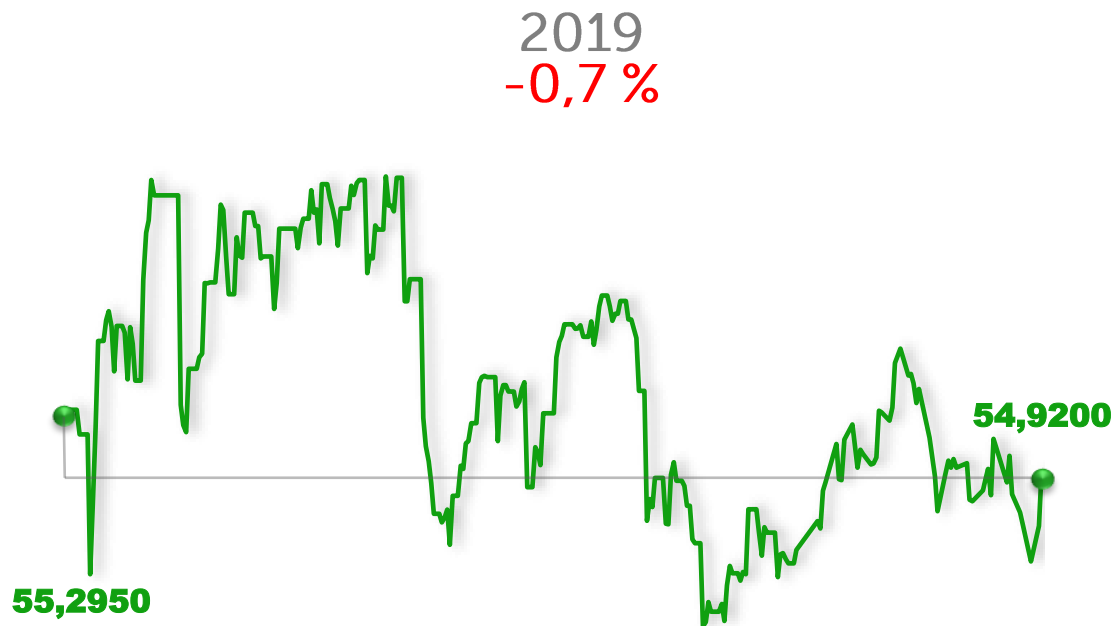


Ескерту: сауда-саттық қорытындысы бойынша орташа сараланған бағам негізінде RUB/KZT бағам динамикасы

Сауда-саттық көлемі, млн CNY



Бағам динамикасы CNY/KZT, KZT валюта бірлігіне

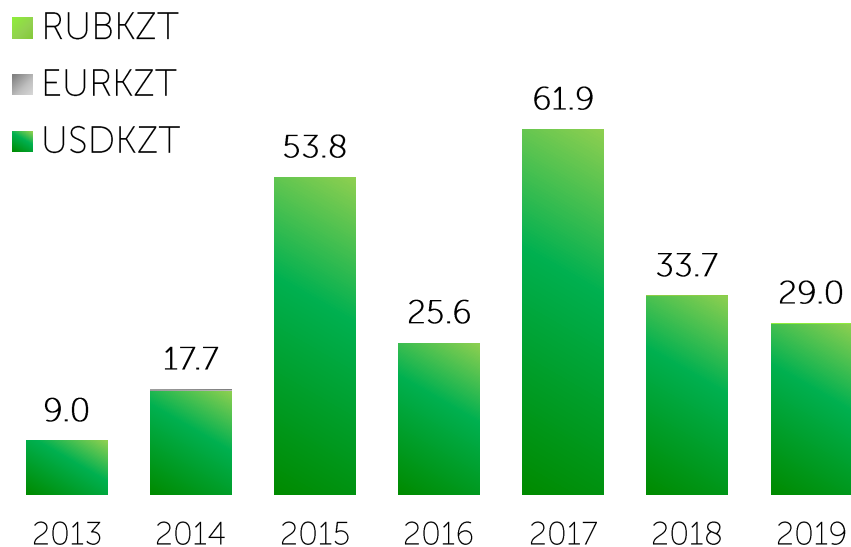


Ескерту: сауда-саттық қорытындысы бойынша орташа сараланған бағам негізінде CNY/KZT бағам динамикасы

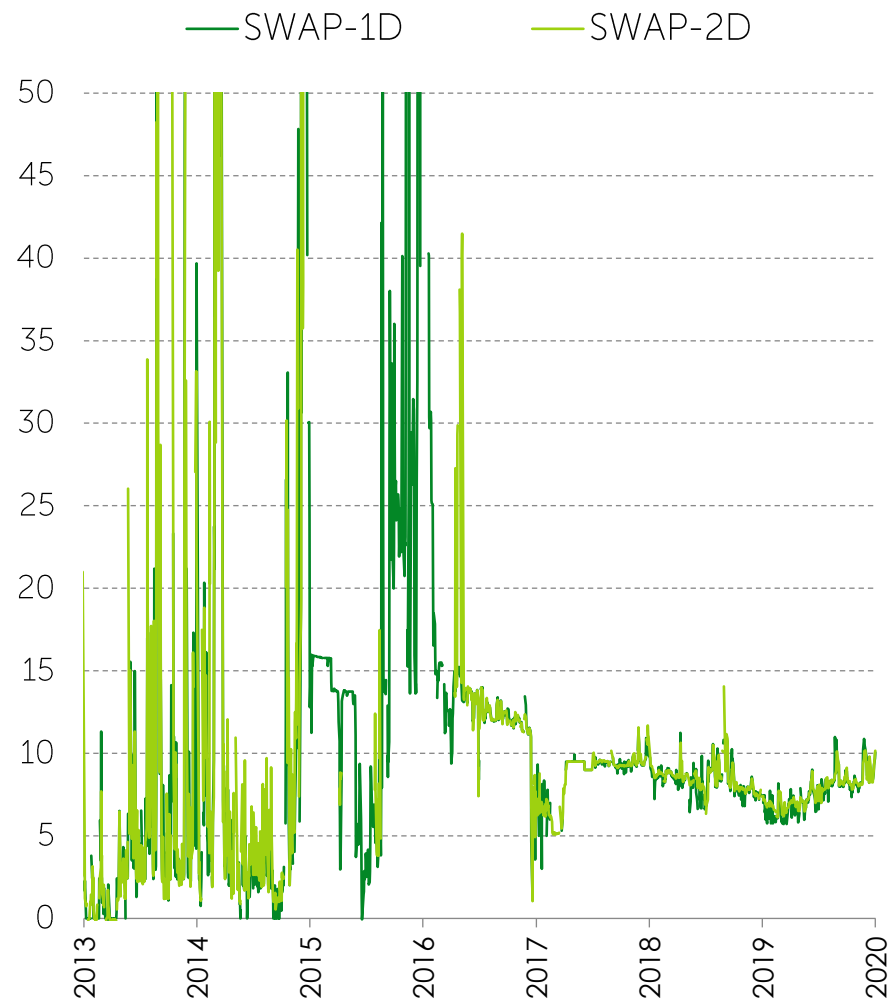
Ақпарат көздері: KASE

Валюталық своп операциялары

Сауда-саттық көлемі, млрд KZT



Своп-нарығының индикаторлары, жылдық %

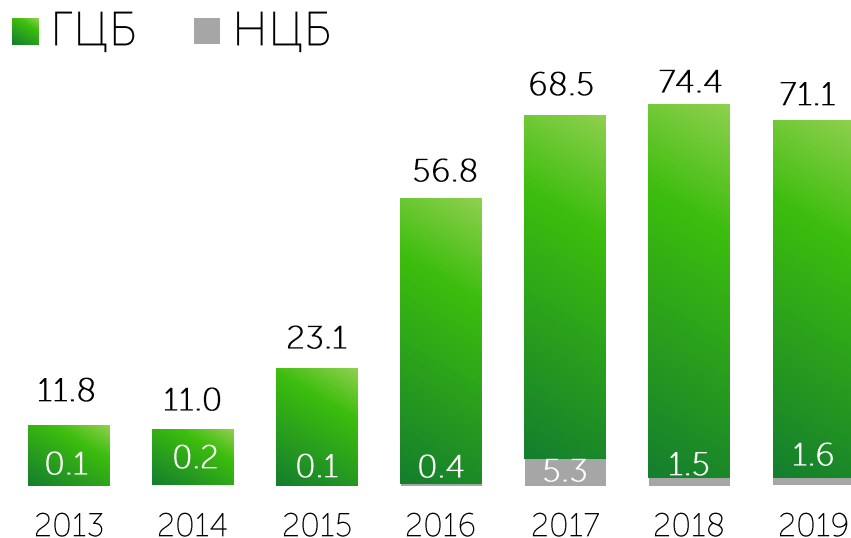


Валюталық своп операцияларының қаржы құралдары (2019 жылдағы көлемі / үлесі):

- USDKZT_0_001 (6 000,1 млрд KZT / 20,7 %)
- **USDKZT_0_002 (22 613,5 млрд KZT / 78,0 %)**
- USDKZT_0_01W (272,5 млрд KZT / 0,9 %)
- USDKZT_0_01M (111,8 млрд KZT / 0,4 %)
- RUBKZT_0_001 (0,2 млрд KZT / 0,001 %)
- EURKZT_0_001 (0,1 млрд KZT / 0,0004 %)

Репо операцияларының нарығы

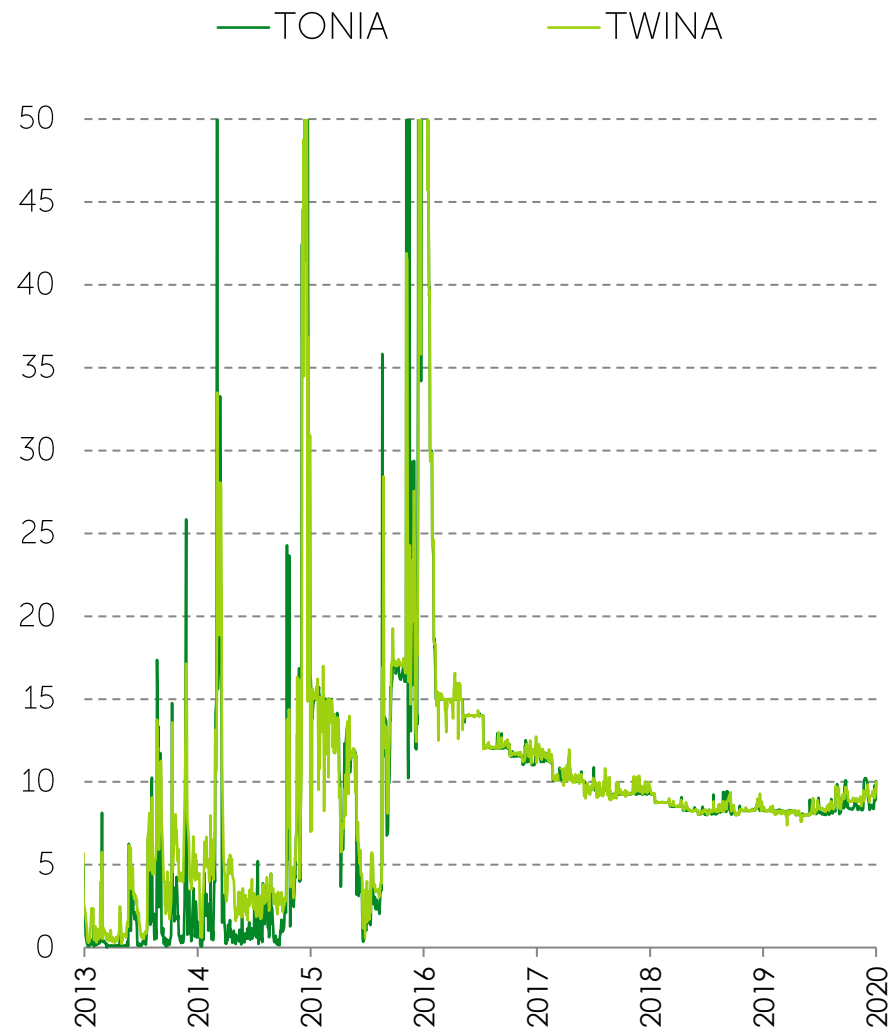
Сауда-саттық көлемі, трлн KZT



Репо операцияларының қаржы құралдары (2019 жылдағы көлемі / үлесі):

- **МБҚ себетімен авторепо** (71 074,5 млрд KZT / 97,75 %)
- ББҚ себетімен авторепо (152,6 млрд KZT / 0,21 %)
- ББҚ бойынша авторепо (1 059,5 млрд KZT / 1,46 %)
- Шетел МБҚ бойынша авторепо (239,0 млрд KZT / 0,0003 %)
- ОК-мен авторепо (12,1 млрд KZT / 0,02 %)
- ББҚ бойынша "тікелей" репо (28,1 млрд KZT / 0,04 %)
- ОК-мен "тікелей" репо (3,3 млрд KZT / 0,005 %)
- Неттингілі репо (377,4 млрд KZT / 0,52 %)



Репо индикаторлары, жылдық %





02

**Нарықты
дамыту
жобасы**



IT жаңғырту



- Сауда-саттық клиринглік жүйесін кезең-кезеңмен IT жаңғырту
- Нарықтық ақпарат алмасудың сертификатталған хаттамасы
- Нарықтық ақпарат
- Биржалық нарықтағы жаңа сауда-саттық режимдері

Орталық контрагент қызметін іске қосу



- ОК келесі қаржы құралдары сыныптары бойынша біртіндеп енгізу :
 - Шет елдік валюталар SPOT / SWAP
 - Үлестік құралдар T+2/T+0
 - T+0 теңгемен мемлекеттік емес облигациялар
 - МБҚ
 - репо операциялары
 - муниципалдық облигациялар
 - валютамен мемлекеттік емес облигациялардың T+2 шығарылымы

Биржалық нарықтың өтімділігі мен тереңдігін арттыру



- акциялар нарығындағы өтімділік өсімі
- Облигациялар нарығын дамыту банктік несиені дамытуға балама ретінде
- қор нарығының инвестициялау процесіне халықтың қосылу үрдісін ынталандыру
- институционалдық инвесторлар үшін инвестициялық мүмкіндіктерді кеңейту
- шет елдік қатысушылардың санын ұлғайтуға байланысты инвесторлық базасын кеңейту
- Валюталық, қаржы және деривативтер нарығында құралдардың сауда-саттық көлемін арттыру және олардың жиынтығын кеңейту

Тұрақты даму қағидаларын енгізу



- KASE инвестициялық құнының өсімі
- Тәуекелді басқару, ішкі бақылау және аудитті басқару сапасын жақсарту
- KASE қызметінің айқындылығы
- Бизнесі жүргізудің экологиялық стандартын жүргізу
- Әлеуметтік жауапкершілігін арттыру

2019 жылы орындалды

Өнімдер мен қызметтер

Қор нарығы

- ОК іске қосу
- Жаңа сауда-саттық ремимін енгізу арқылы сертификатталған FAST-хаттамаларына ауыстыру

Валюталық нарық

- брокер лерді іске қосу
- ұзақ свопты іске қосу
- сауда-саттық сессиясын ұзарту (өтпелі сессия)
- өтімділік провайдерін тарту

Қаржы нарығы

- қосымша сессияны енгізу

Жедел нарық

- құралдар желісін кеңейту : 1 жылдық/апталық USD/KZT фьючерсі

IT жаңғырту

- нарықтық ақпарат алмасуда жаңа сертификатталған хаттаманы енгізу
- ASTS+ сауда-саттық клирингілік жүйесін енгізу аясында серверлік және телекоммуникациялық жабдықтарын жаңғырту
- ASTS+ сауда-саттық клирингілік жүйесін қолданысқа енгізу
- өтпелі сессиясын іске қосуға байланысты NEXT сауда-саттық сессиясын жаңарту

Валюталық нарықтың жаңа қатысушылары

Бір жылда барлығы **5,7**
млрд теңгеге немесе
15 млн АҚШ
долларына 98 мәміле
жасалды



"Казпочта" АҚ
(17 қыркүйек)



"Фридом Финанс" АҚ
(28 мамыр)



"CAIFC INVESTMENT GROUP" АҚ
(29 қаңтар)

Своптардың орындалуының жаңа мерзімі

Мақсаты:

қатысушыларға өтімділікті басқарудың қосымша құралдарын ұсыну

Операциялар мерзімі	1D, 2D, 1W, 1M, 3M, 6M, 1Y іске қосылды
Своп операцияларының бірінші бөлігінің құралдары	USDKZT_TOM
Лот, валюта бірлігі	10 000,00

2019 жылдың 18 ақпанында **USDKZT_0_01W, USDKZT_0_01M** және **USDKZT_0_03M** құралдарымен сауда-саттық іске қосылды.

2019 жылдың 30 қыркүйегінде – **USDKZT_0_06M** және **USDKZT_0_01Y**

▪

Биржа Орталық контрагент ретінде халықаралық тәжірибеге сәйкес және оларды бағалау үшін Орталық контрагенттің бағалауы үшін тәуекелді басқару жүйесін әзірледі.

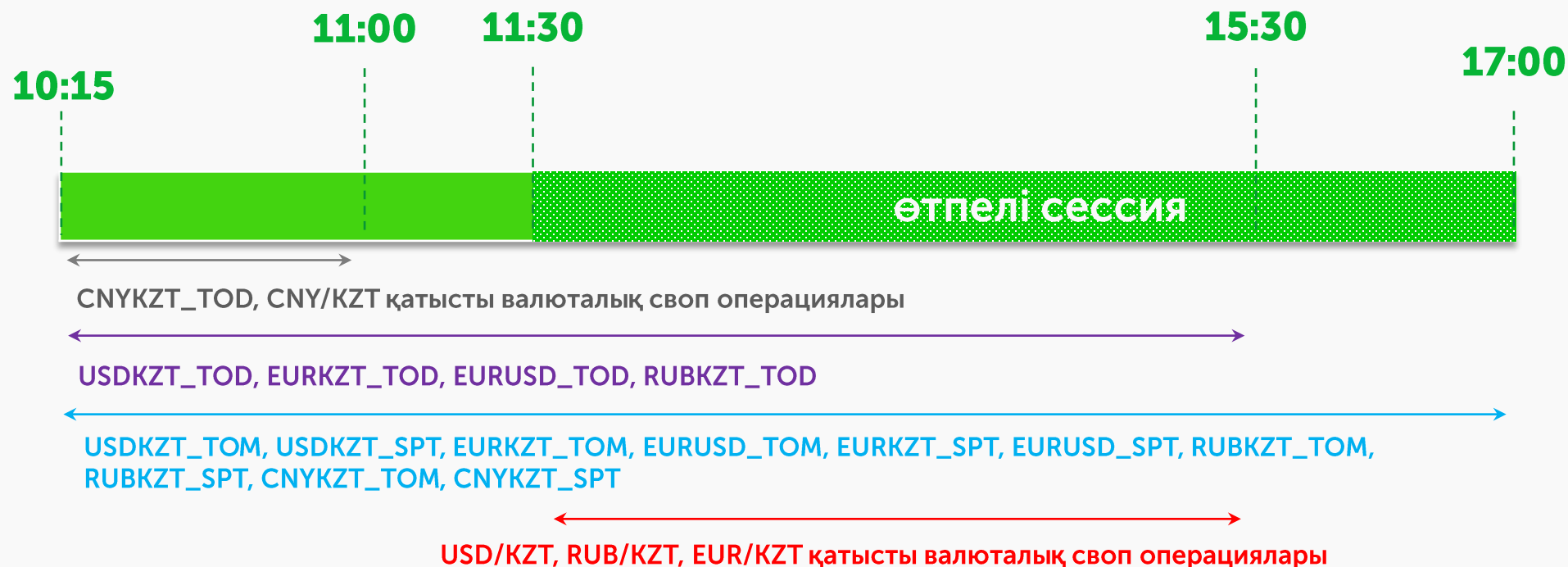
Жылдың қорытындысы бойынша жиынтық көлемі **384,3 млрд теңге** немесе **998 млн АҚШ доллары көлемінде 100-ден астам мәміле жасалды.**

▪

Валюта бойынша жаңа сауда-саттық регламенті

Мақсаты: шет елдік және халықаралық қатысушылар үшін қазақстандық теңгемен есептеулер мүмкіндігін кеңейту

Валюталық құралдар бойынша сағат 10:15 -ден 17:00 –ге дейін құралдар бойынша **өтпелі сессияны** іске қосу, USDKZT_TOM құралы бойынша 11:00, 15:30, 17:00 орташа сараланған бағамды тіркеу



Бағалы қағаздар нарығының индикаторларының жаңашылдықтары

KASE Индексі

- 1 қарашада KASE Индексінің өкілетті тізіміне «Қазатомөнеркәсіп» (торговый код KZAP);
- 3 желтоқсанда MOEX СКЖ және Индекс сервері қолданысқа енгізілуге байланысты KASE Индексін есептеу алгоритмі өзгерді.

Акциялар нарығының капитализациясы

- 3 желтоқсанда қор нарығын капиталдандырудың өкілетті тізімін қалыптастыру тәсілі өзгертілді, оған енді жеңілдетілген KASE процедурасынан өткен резидент-эмитенттердің акциялары кіреді;
- 3 желтоқсанда акциялар нарығының капитализациясын есептеуге KZAP акциялары енгізілді.

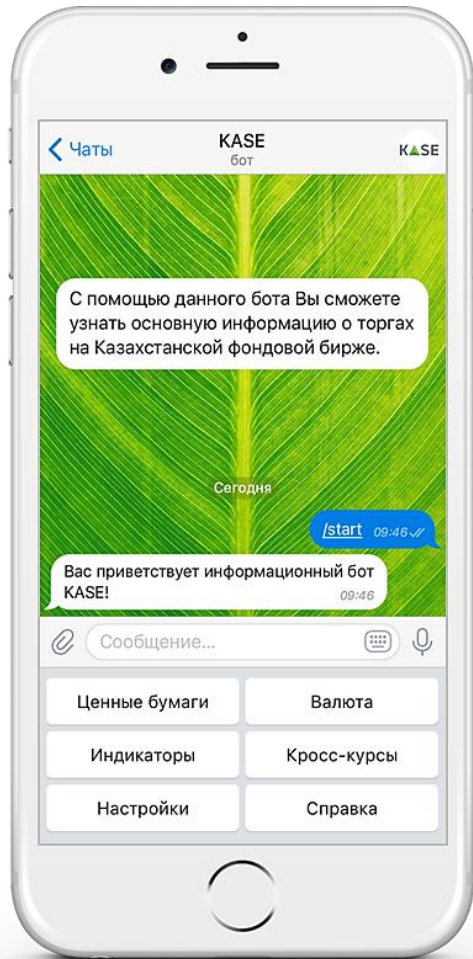
Үлестік қаржы құралдарының өтімділігін бағалау

- 1 қарашада эмиссиялық бағалы қағаздардың өтімділік көрсеткіштерін салыстырмалы шамалардың орнына абсолютті мәндерді қолдана отырып анықтайтын, жаңа редакциядағы құжат енгізілді, ол әр жеке бағалы қағаздың өтімділігі туралы объективті ақпарат береді .

Нарықтық бағалау

- 28 қаңтарда жаңа құжат енгізілді, ол валюталық своп операциялары бойынша есептік бағаны бағалау үшін GG-spread индикативті көрсеткіштерінің мәні анықтау тәртібін белгілейді;
- 30 қыркүйекте жаңа құжат енгізілді, онда кірістілікті (Нельсона-Сигеля моделі негізінде) және МБҚ нарықтық бағасын анықтау мақсатында МБҚ кірістілік функциясын анықтау тәртібі белгіленеді;
- 30 қыркүйектен 31 қазанға дейін ескі әдіспен және жаңа әдіснамамен анықталған, кірістіліктің амортизациясын қолдана отырып, мемлекеттік бағалы қағаздардың нарықтық бағаларын анықтаудың жаңа әдісіне көшу жүргізілді;
- 1 қарашада жаңа құжат қолданысқа енгізілді, онда ОК-пен репо нарығындағы индикативтік көрсеткіштерді есептеу анықталған.

Нарықтық ақпарат



Сайттың «Компанияның ақпараттарын ашу» жаңа бөлімі іске қосылды

@KASEInfoBot дамыту: контентті толықтыру

Ақпараттық-талдамашылық шолуларды шығару

Жазылушылар үшін Жеке кабинетті енгізу

Салалық есептерді шығару

Барлығы

Өнімдер

13

Вендорлар

15

Клиенттер

29

Сайтқа
жазылушылар

201



KASE апталығы

Өткен аптада болған нарықтың елеулі уақиғалары
Ағымдағы нарықтық трендтер

Әр дүйсенбі сайын жарияланады



Атамекен арнасындағы Business Channel бағдарламалары

KASE қор және валюта нарықтарындағы соңғы трендтерге актуалды шолу

Күнде шығады



Ақпараттық бюллетень

Макроэкономикалық индикаторлар
Қатысушылардың активтері
Базалық мөлшерлемелер

Айына бір рет шығады

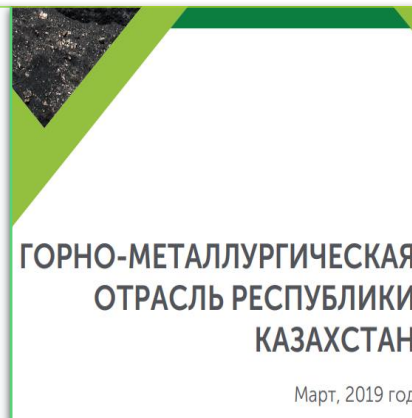
Раскрытие информации компаниями

Компания	Название документа	Дата предоставления
Банк Развитие Казахстана	Информация об увеличении в 2018 году кредитного портфеля банка на 8,7 %	11.04.19
Банк ВТБ Казахстан	Справка о государственной регистрации юридического лица	10.04.19
ДБ Сбербанк	Сбербанк Онлайн - лучший мобильный банк по версии "Mobile Banking Rank 2019 Казахстан"	10.04.19
ДБ Сбербанк	О финансировании проекта собственного производителя мыла, чистящих и полирующих средств ТОО "Clearer"	10.04.19
Усть-Каменогорская Птицефабрика	Информация о решении единственного акционера от 28 марта 2019 года	10.04.19
Банк Развитие Казахстана	Информация об изменении состава органов эмитента от 28 марта 2019 года	10.04.19
AsiaCredit Bank	Информация об изменении состава органов эмитента от 08 апреля 2019 года	10.04.19

«Компаниялармен ақпараттар ашу» бөлімі

Заңнама талаптарын орындау аясында листингтік компаниялардың құжаттары келіп түсуі туралы хабарламалар

Күн сайын жаңартылады

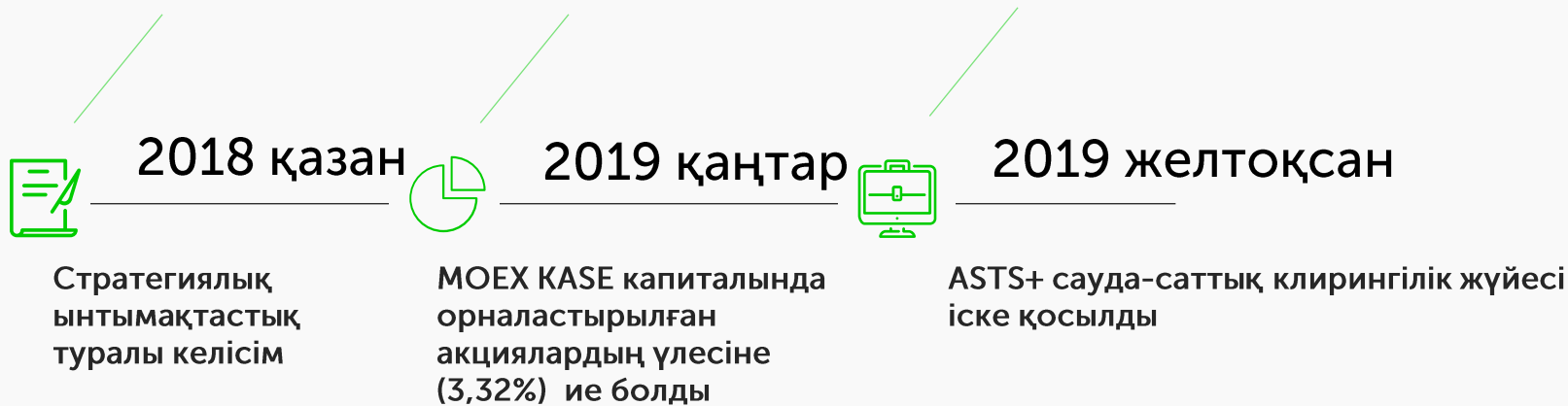


Салалық есептер

Қазақстан экономикасының салаларына шолу, олардың қор нарығында ұсынылуы

Токсан сайын шығарылады

МОЕХ ынтымақтастығы (1 / 2)



ASTS+ іске қосу жобасы аясында :

- Жаңа жүйеде жаңа сауда-саттық режимдеріне сәйкес ішкі нормативтік құжаттарды ретке келтіру;
- ОК қызметі іске қосылды;
- KASE қор нарығы талаптары бойынша жасалған бағдарламалық қамтамсыз ету іске қосылды ;
- Заң, технологиялық және техникалық өзгерістерге қатысты нарық қатысушыларымен танысуға бағытталған оқыту іс-шаралары өткізілді;
- ASTS+ биржалық ақпаратты алушылар жүйесімен біріктіру үшін Биржаның ақпараттық жүйесін пысықтау жүргізілді: ОД, Биржаның бэк-офисі, интернет-сайт.

МОЕХ ынтымақтастық (2 / 2)

Сауда-саттық ASTS+ бойынша жүргізілген, қор нарығының қаржы құралдары:

- акциялар / **137**
- АҚШ долларына номинацияланған GDR және облигациялар/ **21**
- инвестициялық қорлардың бағалы қағаздары / **8**
- Қазақстан Республикасының халықаралық бағалы қағаздары / **3**

Барлығы 2020 жылдың 01 қаңтарына – 169 құрал

2020 жылдың 01 қаңтарына ASTS+ 8465 мәміле жасалды:

- негізгі режимде 7 018 мәміле (сату/сатып алу);
- репо операциялары мәмілелері - 1 447.

Жалпы көлемі – 30,1 млрд теңге

Қатысушы – 20

Жаңа сауда-саттық режимі

Нарық	Сауда-саттық режимі	Есептеу циклі	Қамтамасыз ету	ОК қызметі
Бағалы қағаздары	"Стакандағы" режим Тікелей мәміле	T+2 T+0	толық/жартылай	IVQ 2019 іске қосу IQ 2020 іске қосу
OB book building	Аукцион, жазылым	T+0 T+n	Ұйымдастырушы шарттары бойынша	
Валюталар	"Стакандағы" режим	T+0 T+1 T+2	толық/жартылай	✓
Деривативтер	"Стакандағы" режим	T+1W T+1M T+3M T+6M	Жартылай	✓
Қаржы нарығы (репо)	"Стакандағы" режим Тікелей мәміле	T+0 – T+90	Жартылай	✓
Қаржы нарығы (своптар)	"Стакандағы" режим	T+1 T+2 T+1W T+1M T+3M T+6M T+1Y	Жартылай	✓

Кейінге қалдырылған есептеулермен сауда-саттық үшін қол жетімді құралдар

Құралдар	T+ тізімі	T+ қамтамасыз ету тізімі	Компания атауы
Акциялар	GB_KZMS	GB_KZMS	KAZ Minerals PLC
	HSBK	HSBK	«Қазақстан Халық Жинақ банкі» АҚ
	KCEL	KCEL	"Кселл" АҚ
	KEGC	KEGC	"KEGOC" АҚ
	KZAP	KZAP	"Казатомпром" ҰАК АҚ
	KZTK	KZTK	«Қазақтелеком» АҚ
	KZTO	KZTO	"КазТрансОйл" АҚ
Облигациялар	US_FRHC	US_FRHC	Freedom Holding Corp.
	BRKZe3, BRKZe4, BRKZe7	-	«Қазақстан Даму банкі» АҚ
	HSBKe5	HSBKe5	«Қазақстан Халық Жинақ банкі» АҚ
	KMGZe10, KMGZe11, KMGZe12, KMGZe13, KMGZe14, KMGZe15, KMGZe6	KMGZe11, KMGZe13, KMGZe14, KMGZe15, KMGZe6	"КазМұнайГаз" ҰК АҚ
	KZTGe1	-	"КазТрансГаз" АҚ
Облигациялары ХҚҰ	TMJLe1	-	"Қазақстан темір жолы" ҰК АҚ
	EBRDe1	EBRDe1	Еуропа қайта құру және даму банкі
МБҚ	KZ_05_2410, KZ_06_4410, KZ_07_2507	KZ_05_2410, KZ_06_4410, KZ_07_2507	ҚР Қаржы Министрлігі
	OM_01_2908	OM_01_2908	Султанат Оман
	RU_01_2806	RU_01_2806	Ресей Федерациясының Қаржы Министрлігі

KASE Орталық контрагент ретінде:

2012 жылы – деривативтер нарығында;

2018 жылы – шет елдік валюталар нарығында;

2019 жылы – қор нарығында.

KASE орталық контрагенті

*гарантирует исполнение
сделок на биржевом рынке*

Қазақстан қор биржасында ОК дамыту аясында жүзеге асырылды:

- Заң шығару базасы мен нормативтік құқықтық актілерді актуалдандыру;
- Биржаның ішкі 24 құжаттарында өзгертулер;
- Қатысушылардың несие тәуекелін бағалаумен және нарықтық тәуекелмен қоса, тәуекелді басқару жүйесін жаңарту (қаржы құралдарының бағамын өзгерту тәуекелі);
- ASTS+ сауда-саттық клирингілік жүйесіне клиринг процесін және тәуекелді басқаруды автоматтандыру мақсатында SettleCCP және International RiskMonitoring үлгісін енгізу;
- Шет елдік валютамен өтімділік провайдерімен келісім жасау;
- Валюталық және қор нарығында жартылай қамтамасыз ету жағдайында мәміле жасауға жіберілген, қаржы құралдарының тізбесі – "Т+ тізімі";
- Жартылай қамтамасыз ету жағдайында жүзеге асырылған мәмілелер бойынша қамтамасыз ету ретінде қабылданған қаржы құралдарының тізбесі – "Т+ қамтамасыз ету тізімі".

	Қор нарығы	
	1-ші кезең	2-ші кезең
<p>ОК функцияларын атқарумен клирингілік қызмет (нетто-негізде)</p>	<p>ASTS+ жүйесінде C/CA мәмілелері</p> <ul style="list-style-type: none"> акциялармен, инвестициялық қорлардың теңгемен есептесетін БҚ USD номинацияланған USD есептесетін еурооблигациялар мен GDR 	<p>ASTS+ жүйесінде C/CA мәмілелері</p> <ul style="list-style-type: none"> барлық БҚ қоржындармен
	<p>Есеп айырысу ұйымы: БҚ бойынша – ОД, ақша бойынша – KASE</p>	
<p>ОК функцияларын атқарусын клирингілік қызмет (гросс-негізде)</p>	<p>ССАЖ C\CA мәмілелері</p> <ul style="list-style-type: none"> C/CA+РЕПО облигациялармен, теңгемен есептесетін қоржындармен Теңгемен есептесетін үлестік БҚ-мен РЕПО 	<p>РЕПО мәмілелері:</p> <ul style="list-style-type: none"> теңгемен есептесетін барлық БҚ-мен тікелей репо Теңгемен есептесетін, қоржындармен аукциондар
	<p>Есеп айырысу ұйымы: БҚ және ақшалар бойынша – ОД</p>	

Клирингілік қатысушылардың мәртебесі:

- валюталық нарықтың клирингілік қатысушысы
- деривативтер нарығының клирингілік қатысушысы
- қор нарығының клирингілік қатысушысы

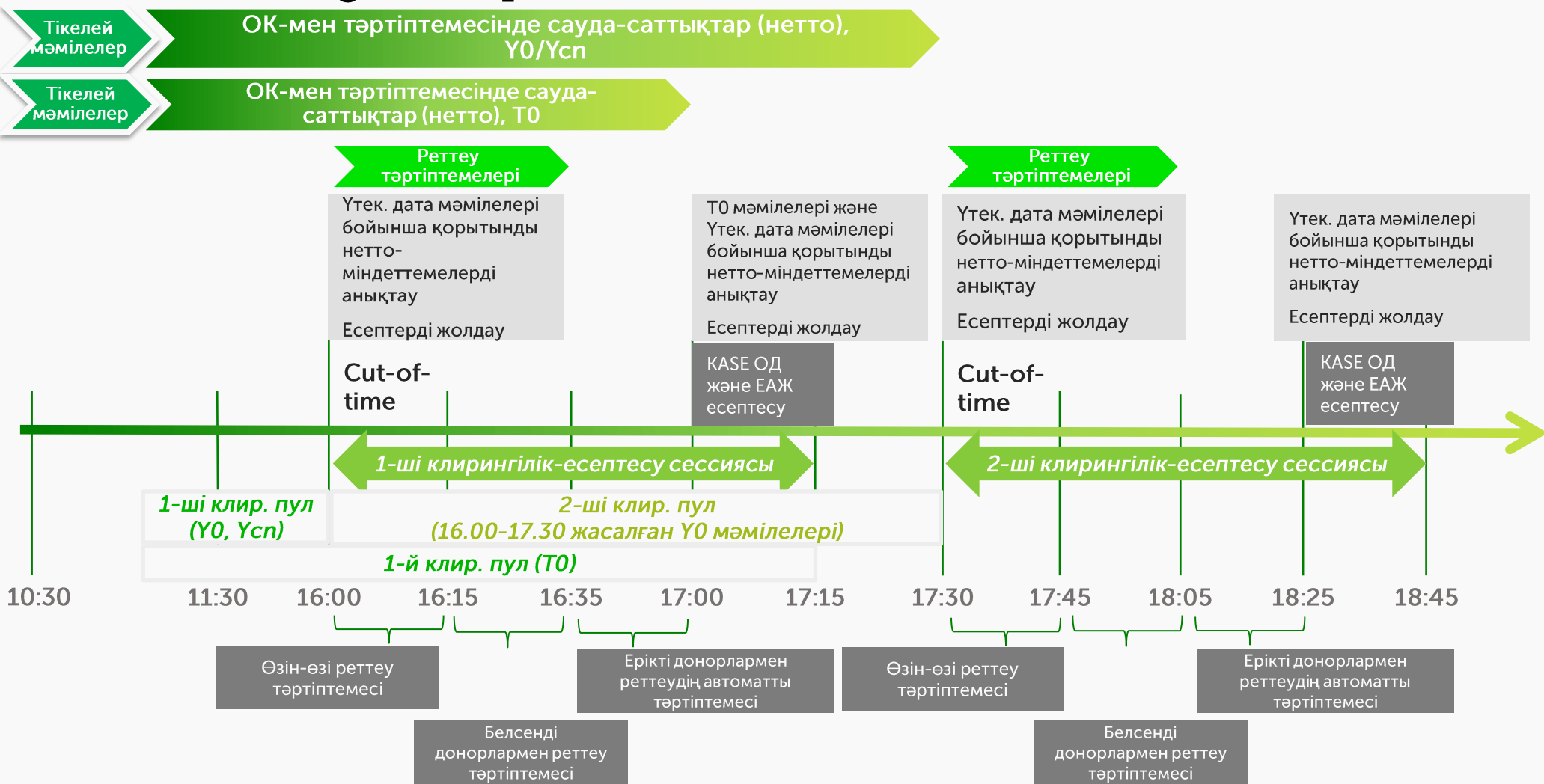
Клирингілік қатысушылардың санаттары:

- "қамтусыз" – тек ҚРҰБ үшін
- "жартылай қамтылған"
- "толық қамтылған"

KASE биржалық нарықтарда клирингілік қызметтер алу үшін клирингілік қатысушы:

- Биржаның белгілі бір нарығында Биржа мүшесі мәртебесін алып, мүшелік жарнаны төлеу керек
- аударым операцияларын өткізу бойынша қызметтер көрсету туралы келісім-шартқа қосылу туралы өтініш беру керек
- тисті биржалық нарықтың клирингілік қатысушысы мәртебесін беру туралы өтініш беру керек
- "жартылай қамтылған" санаты үшін кепілдік жарнаны төлеу керек

Сауда-саттықтың, клирингтің және есептесудің регламенті



Өтімділік провайдерлері

KASE валюта нарығында Орталық контрагент қызметін дамыту мақсатында биржада сатылатын **шетел валюталарының өтімділік қызметін ұсыну туралы келісімге** қол қойды.



Өтімділікпен провайдерлердің қатысуымен дефолттарды реттеу бойынша қабылданған процедуралары KASE-ге барлық сауда-саттыққа қатысушылар алдындағы міндеттемелерді уақтылы орындауға мүмкіндік береді.



Көшпелі іс-шаралар

- Қор нарығының құралдарын пайдалану мәселелері бойынша «Дөңгелек үстел» форматында 10 отырыс өткізілді. Охвачено 7 регионів Қазақстанның 7 аймағы қамтылды: Атырау, Шығыс-Қазақстан, Қостанай, Павлодар, Ақмола, Батыс-Қазақстан, Маңғыстау және Алматы және Нұр-Сұлтан қалалары
- Шымкент, Ақтөбе, Алматы және Нұр-Сұлтан қалаларында кәсіпкерлер үшін 4 бизнес-таңғы ас өткізу



Оқыту бағдарламасы

- Компанияның меншік иелері мен басшылары, даму институттары мен жергілікті атқарушы орган қызметкерлері үшін 3 оқыту семинары
- "Investor Relations: инвесторлармен тиімді қарым-қатынас" атты инвесторалармен 1 семинар
- "Refinitiv Day on KASE: Инвесторлар мен эмитенттердің өзара қарым-қатынасы" атты дөңгелек үстел



Бизнес-форумдар

- Отандық қор нарығы және оның мүмкіндіктері туралы қазақстандық кәсіпкерлердің ақпараттылығын арттыру үшін Қазақстан аймақтарында 5 бизнес-форум: Атырау, Қарағанды, Талдықорған, Алматы және Нұр-Сұлтан



Листингілік компанияларға арналған іс-шаралар

- Үш листингілік компания үшін төрт іс-шара ұйымдастыру: "КЕГОК" АҚ үш эмитенті үшін «Эмитент күні» (2 іс-шара), Лондондағы "IFC" қазынашылық бас кеңсесі үшін және «Тұрғын үй құрылыс жинақ банкі» АҚ



Компаниялармен кездесулер

- 80 компания өкілдерімен жеке кеңестік кездесулер
- 9 жаңа қазақстандық компания Биржа эмитенттерінің тізіміне енгізілді, олардың 7 борыштық бағалы қағаздар эмитенті және 2 акция эмитенті.

Семинарлар

"Бағалы қағаздар нарығында қалай сату керек" жеке инвесторлар үшін екі оқыту семинарын ұйымдастырды

Лекциялары

Қазақстандық жоғары оқу орындарының студенттері мен оқытушылары үшін отыз бес қонақтардың дәрістері өткізілді

Конкурстар

Биржалық симулятор

Қаржы және экономикалық мамандықтарына арналған оқыту сауда-саттықтары

Қатысушылар – 1 167

Мәміленің жалпы көлемі – 5 989,9 млн теңге

Мәміле саны – 13 898

Жеке инвесторлар арасында конкурс

KASE қор нарығының мүшелері клиенттері, жеке тұлғалар қатыса алады

Қатысушылар – 454

Мәміленің жалпы көлемі – 137 млн тенге

Мәміле саны – 2 800

**Инвесторларға
арналған іс-
шаралар**

Халықаралық қызметі



Бүкіләлемдік биржалар
федерациясы



Еуро-азия қор биржасы
федерациясы



ТМД елдерінің биржасы
халықаралық ассоциациясы

- ЮМА: WFE's 36th Clearing & Derivatives Conference 2019 (02-04.04.2019)
- WFE (11.06.2019) жұмысшы комитетінің отырысына қатысу
- WFE (08-10.10.2019) 59-шы бас ассамблеясы мен жылдық жиналысы

- FEAS Capacity Building Program for UZSE (08-09.04.2019)
- Бас ассамблеяның кезектен тыс жиналысы және жұмысшы комитеттің отырысы, ConFEAS 2019 (15.06.2019) директорлар кеңесінің конференциясы
- FEAS Onsite Training (24-29.08.2019)
- Бас ассамблеяның, аудит және жұмыс комитетінің отырысын қоса FEAS іс-шаралары. (21.10.2019)

- АЦДЕ/ МАБ бірлескен конференциясы: "Қаржы нарығындағы біріктіру процестері: Евразия және жаһандық экономика" (04-08.08.2019)



Биржалардың бүкіләлемдік конгрессіне қатысу және «Биржа кірістерін диверсификациялау әдісі» тақырыбына сөз сөйлеу (25-27.02.2019).

Халықаралық іс-шаралар

- Қазақстан қор нарығы туралы 4 шет елдік **конференцияны ұйымдастыру және өткізу**
- **8 халықаралық конференцияға** қатысу
- Биржа мүшелерімен және Азия даму банкі мүшелерімен дөңгелек үстел өткізу және ұйымдастыру
- **Ring the Bell for Gender Equality** және Қазақстандағы БҰҰ әйелдері құрылымымен бірге әйелдердің құқығы мен мүмкіндіктерін кеңейту қағидалары туралы конференция
- World Investor Week аясында **Ring the Bell for Financial Literacy**



Мақсаты:

- Қатысушылардың қазақстандық биржалық нарық даму перспективасы мен ағымдағы жағдаймен танысу
- KASE қаржы құралдары мен қызметін алға жылжыту
- KASE биржалық нарығындағы инвестициялық мүмкіндіктерімен танысу
- Қазақстан қор нарығының әлеуеті туралы шет елдік инвесторларды хабардар ету

• Ташкент – 2019 ж. 11 қыркүйегі

Презентациялар өткізілді және екі елдің кәсіби қатысушылары арасындағы мүмкіндіктері, сондай-ақ биржалық нарыққа өзара қатысу мүмкіндіктері талқыланды.

Іс-шараға қаржы ұйымдары мен Өзбекстанның эмитент компаниялары, сондай-ақ қазақстандық брокерлік ұйымдардың өкілдері қатысты. Қатысушылар саны адамды құрады.

• Минск – 2019 ж. 05 қарашасы

Ағымдағы мәртебе бойынша және Биржаны дамыту перспективалары, биржалық нарық және KASE құралдары туралы презентациялар өткізілді, екі елдің кәсіби қатысушылары арасындағы ынтымақтастық мүмкіндіктері талқыланды

Іс-шараға 64 ұйымның өкілдері – қаржы компаниялары мен белорусь қор нарығының эмитент компаниялары қатысты

• Москва - 2019 ж. 06 қарашасы

- KASE әлеуетті қашықтықтағы мүшелері үшін Биржаның ақпараттық өнімдері, сауда-саттық регламенті және Орталық контрагент қызметі бойынша презентациялар өткізілді.

Қаржы ұйымдары өкілдері, қаржы нарығын реттеу өкілдері, қор нарығының инфрақұрылымдық ұйымдары мен қазақстандық брокерлік ұйымдар қатысты. Қатысушылар саны 42 адамды құрады.

• Лондон - 2019 ж. 05 желтоқсаны

- Экономиканың нақты секторындағы инвестициялық әлеует, Қазақстан капитал нарығының инфрақұрылымындағы өзгерістер туралы презентация өткізілді. Талқылау барысында сондай-ақ қазақстандық нарыққа қатысатын шет елдік қатысушылар үшін рұқсат алу мәселесі талқыланды.

Іс-шараға ірі шет елдік институционалдық инвесторлардың өкілдері мен өзге де нарықтың кәсіби қатысушылары қатысты. Қатысушылар саны 24 адамды құрады

KASE тұрақты даму принциптерін алға тарту бойынша жұмыстарды жалғастырады

KASE "Бизнестегі әйелдердің мүмкіндіктерін кеңейту принциптері - іскерлік теңдік" жаһандық бастамасына қосылды



KASE

2019 жылдың 19 қыркүйегі KASE

Қазақстандағы "БҰҰ – әйелдер"

Құрылымымен бірге Бизнестегі әйелдердің құқытары мен мүмкіндіктерін кеңейту принциптері (Women Empowerment Principles – WEPs) жөніндегі конференциясын өткізді.

Іс-шараға қатысты

30 ұйымның өкілдері, олардың арасында:

- Сыртқы істер министрлігінің өкілдері
- ҚР-ндағы шет мемлекеттер елшіліктерінің өкілдері
- Жеке компаниялар
- Қаржы ұйымдар
- БАҚ өкілдері
- WEPs қол қойғандар



 Sustainable Stock Exchanges Initiative

KASE присоединилась к инициативе ООН – Sustainable Stock Exchanges (SSE) в 2015 году

Интеграциялық үдерістерге қатысу

ЕАЭО экономикалық кеңістігін құру аясында қаржы нарықтарының интеграциясы

"ЕАЭО-ға мүше бір мемлекеттің брокерлері мен дилерлерін басқа мүше мемлекеттердің биржаларында ұйымдастырылған сауда-саттыққа қатысуға рұқсат беру туралы келісімді" және "ЕАЭО-ға мүше мемлекеттерде ұйымдастырылған сауда-саттықта Бағалы қағаздарды орналастыруға және айналысқа жіберуге өзара рұқсат беру туралы келісімді" құруға қатысу".

03-04.04.2019

- X-шы мерейтойлық 2019 Биржалық форумға қатысу
- ҚР және РФ кәсіби қатысушыларының дөңгелек үстелін ұйымдастыру

23-25.05.2019

- V-ші Халықаралық FX & MM Форумына қатысу СОЧИ 2019
- «Мәскеу биржасы» КАҚ, «Астана» Халықаралық қаржы орталығы (AIX), Еуразиялық Даму Банкі ніңжәне Белоруссия валюта-қор биржасының қатысуымен дөңгелек үстел ұйымдастыру

28-30.11.2019

XIV-ші «Еуразиялық экономикалық интеграция» Жыл сайынғы халықаралық конференциясына қатысу

Қазақстан және ҚХР өзара трансшекаралық есеп айырысуларды дамыту

21-23.05.2019

- "Тығыз ынтымақтастықтағы табысты болашақ: ҚР мен ҚХР ұлттық валюталарындағы трансшекаралық есеп айырысулар" конференциясын ұйымдастыру"
- Теңге-юань валюталық жұбы сауда-саттығының көлемін арттыру бөлігінде Қытай Халық Банкімен кездесулер мен талқылауларды ұйымдастыру.

26.05.2019

«Халықаралық қаржылық ынтымақтастық» семинарына қатысу

05-08.08.2019

Қазақстан-Қытай ынтымақтастығы жөніндегі комитетінің қаржы жөніндегі ішкі комитетінің 10-шы отырысына қатысу

20-26.10.2019

Қытайдың бағалы қағаздар нарығын зерттеу және Шанхай қор биржасының(SSE) "Capital Market Seminar" семинарына қатысу"

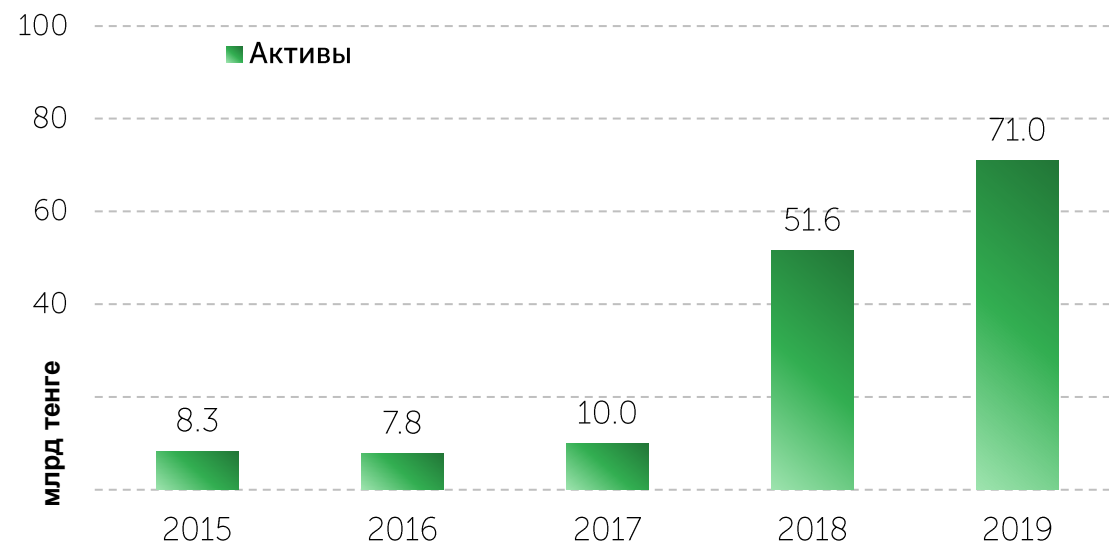
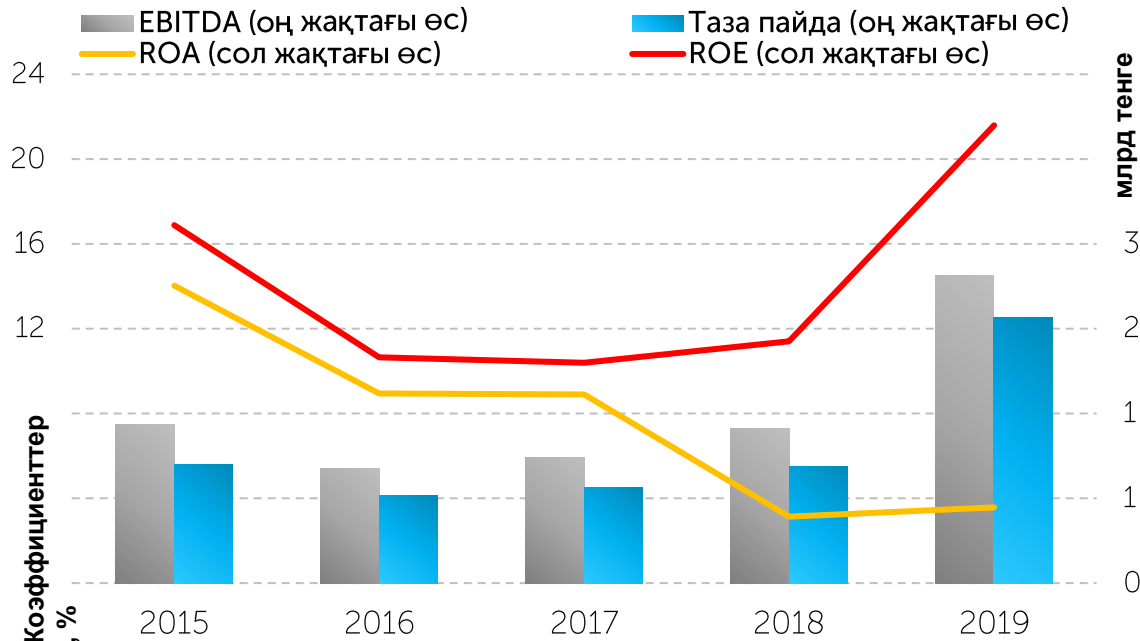
2020 жылға жұмыс жоспары

- Қор және қаржы нарығы үшін **ASTS+** енгізу (екінші кезең)
- Валюталық нарық үшін **ASTS+** енгізу
- Жеке ақпараттық және сауда-саттық жүйесін оңтайландыру
- Жаңа құралдарды әзірлеу (КСУ, ОК РЕПО)
- Бағалы қағаздарды листингілеу процесін автоматтандыру, мүшелікті қабылдау, **аудиторлық компанияларды аккредитациялау**
- Тұрақты даму саясатын енгізу

03

Қаржылық
нәтижелер

Негізгі көрсеткіштер



2019 жылдың қорытындысы бойынша KASE **таза пайдасы** өткен жылмен салыстырғанда 127,1 % немесе **2 192,7 млн KZT** артық.

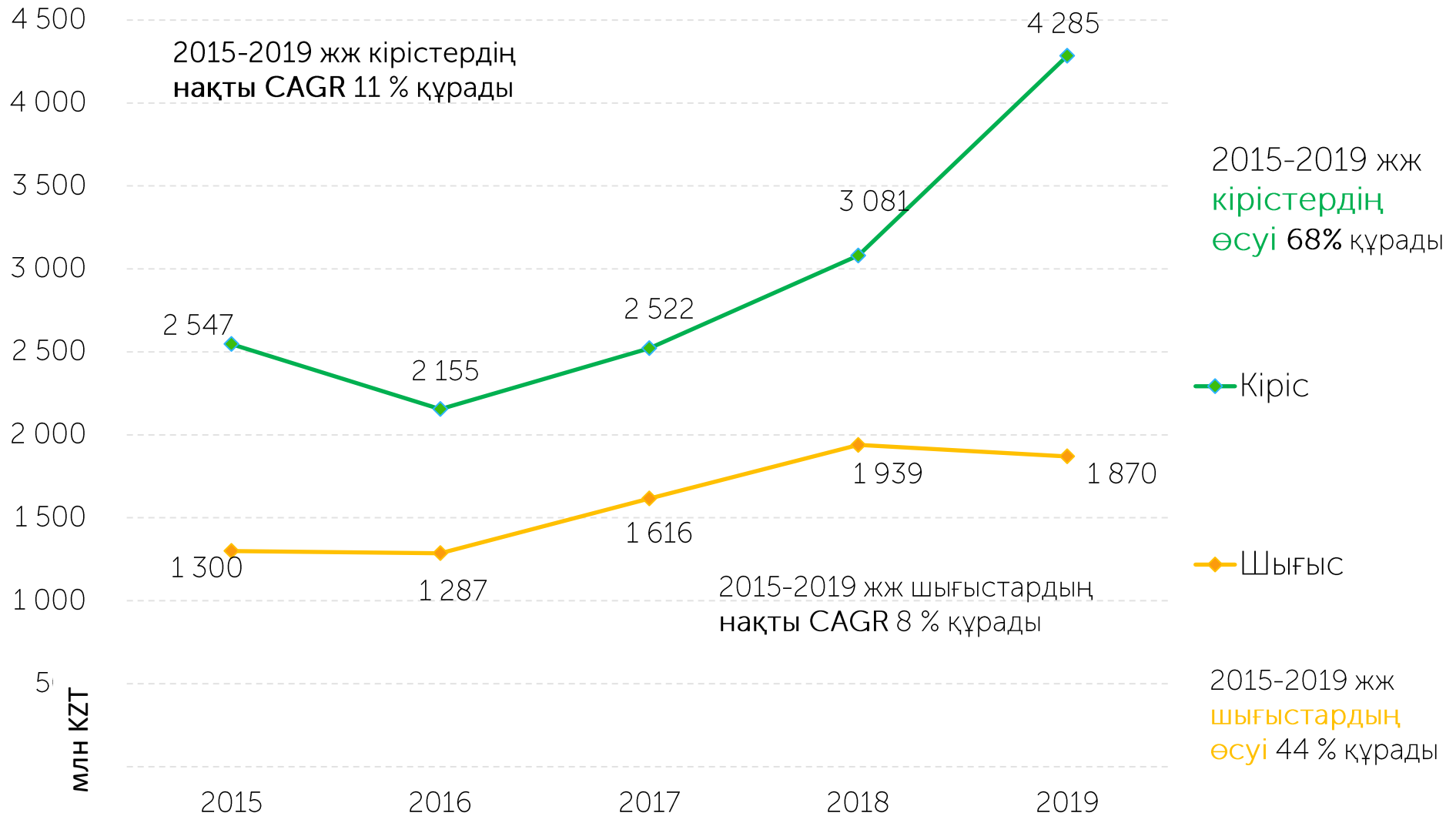
Биржаның активтері өткен жылмен салыстырғанда **на 37,7 % (19,5 млрд теңгеге)** артып, **71,0 млрд. теңгені** құрады.

Активтердің елеулі айтарлықтай өсуіне Биржаның орталық контрагент ретінде **қызметінің кеңеюі** себеп болды.

KASE 2018 жылдың 01 қазанынан бастап **шетел валюталары нарығында**, ал 2019 жылдың 03 желтоқсанынан бастап **қор нарығында орталық контрагент қызметін атқара бастады.**

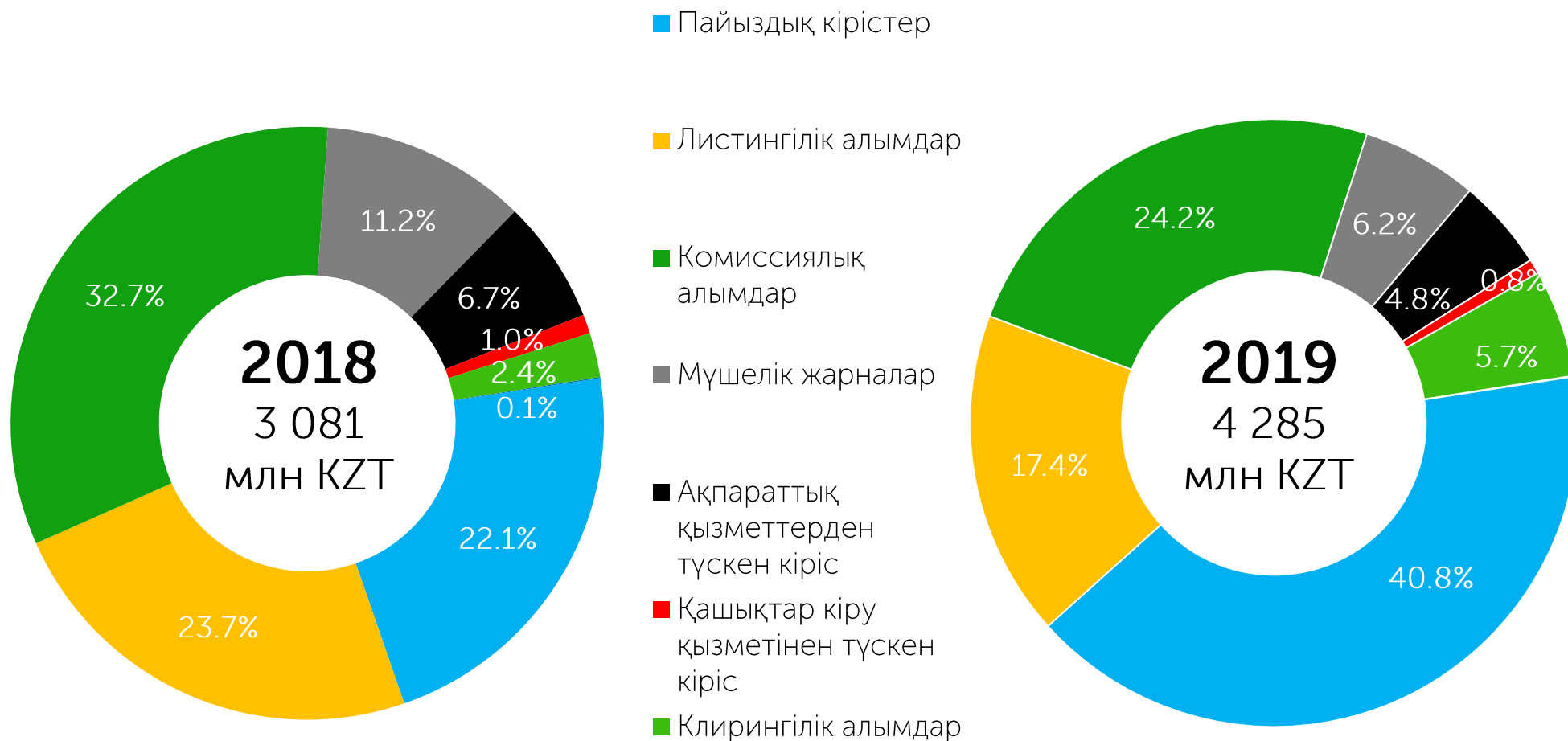
Ескерту: ROA, ROE рактивтер мен капиталдың орташа жылдық көрсеткіштері негізінде есептелді

Динамика доходов и расходов



CAGR (Compound Annual Growth Rate) – өсудің орташа жылдық қарқыны

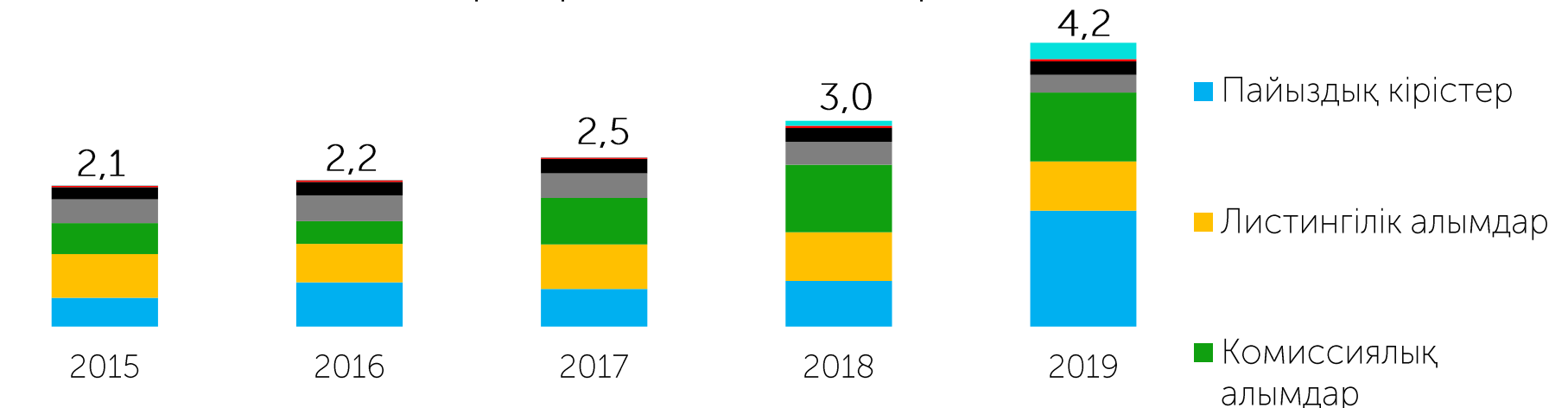
Биржалық топтың кірістерінің құрылымы (1/1)



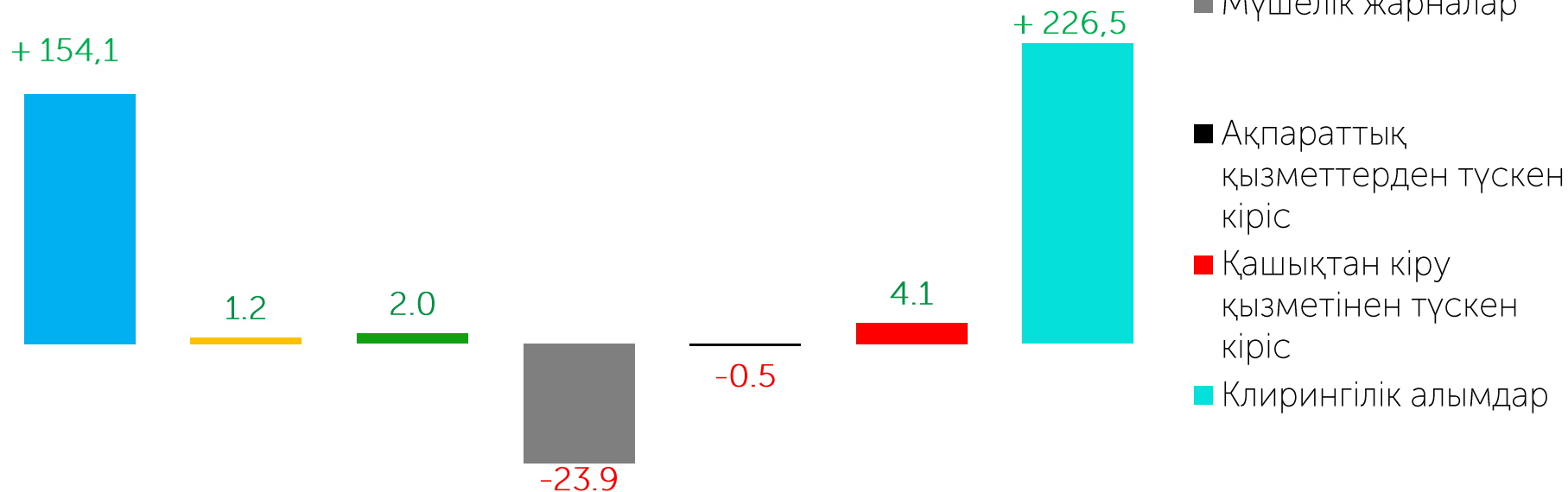
Ескерту: кірістер құрылымында тек KASE көрсеткен қызметтерден, алған комиссиялардан түскен, сондай-ақ пайыздық кірістері ғана ескерілген.

Биржалық топтың кірістерінің құрылымы (1/2)

KASE тобының кірістерінің динамикасы, млрд KZT



2018 жылмен салыстырғандағы өзгерістер, %



Мүшелік жарналар: 259,1 млн KZT (-23,9%)

"қор" санаты,
кіру жарнасы

"валюта"
санаты, ай
сайынғы жарна

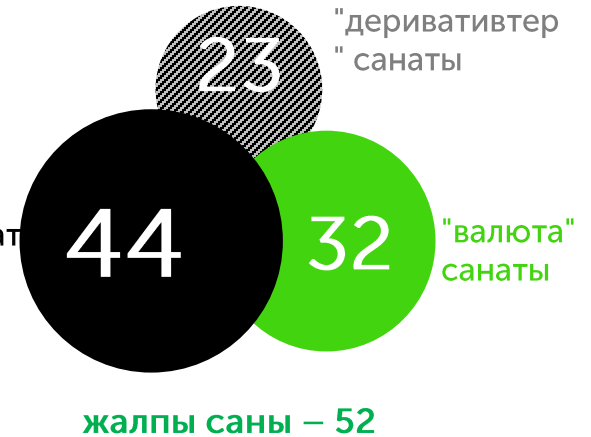
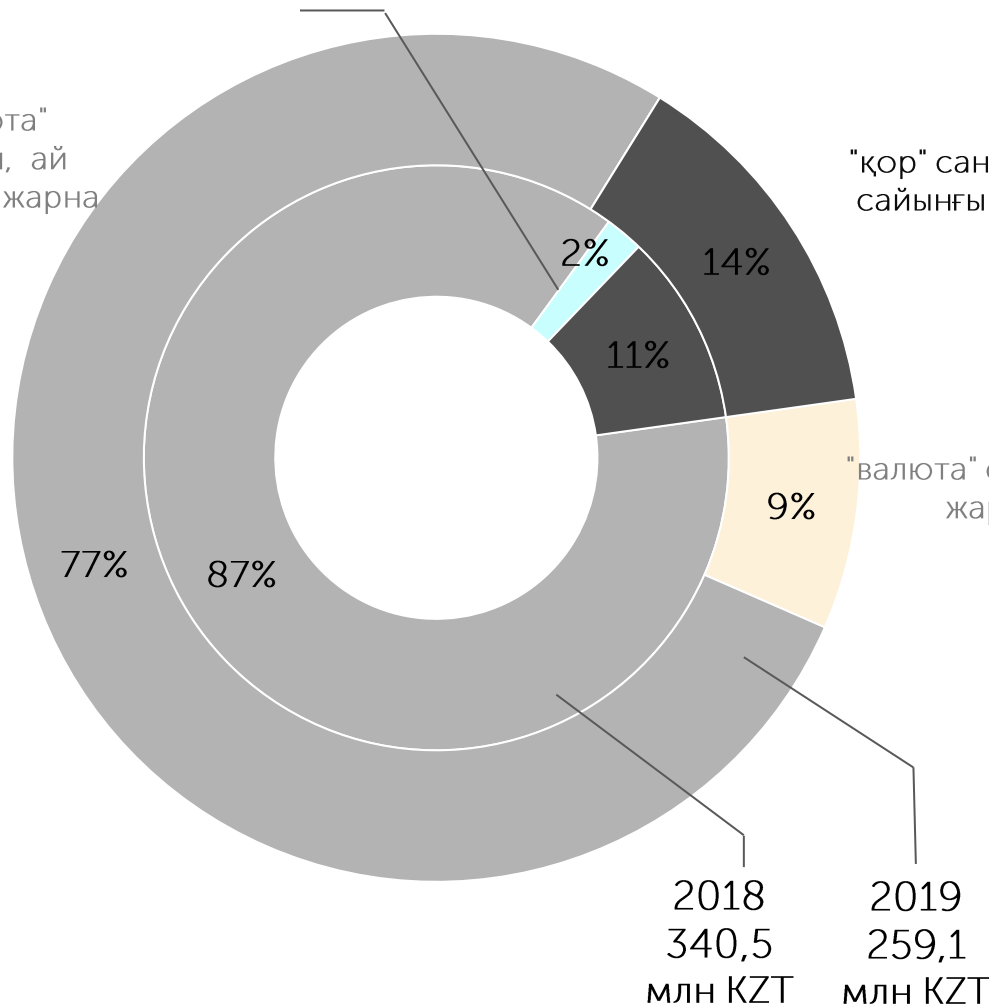
"қор" санаты, ай
сайынғы жарна

"валюта" санаты, кіру
жарнасы

"қор" санат

"деривативтер"
санаты

"валюта"
санаты



KASE жаңа мүшелері:

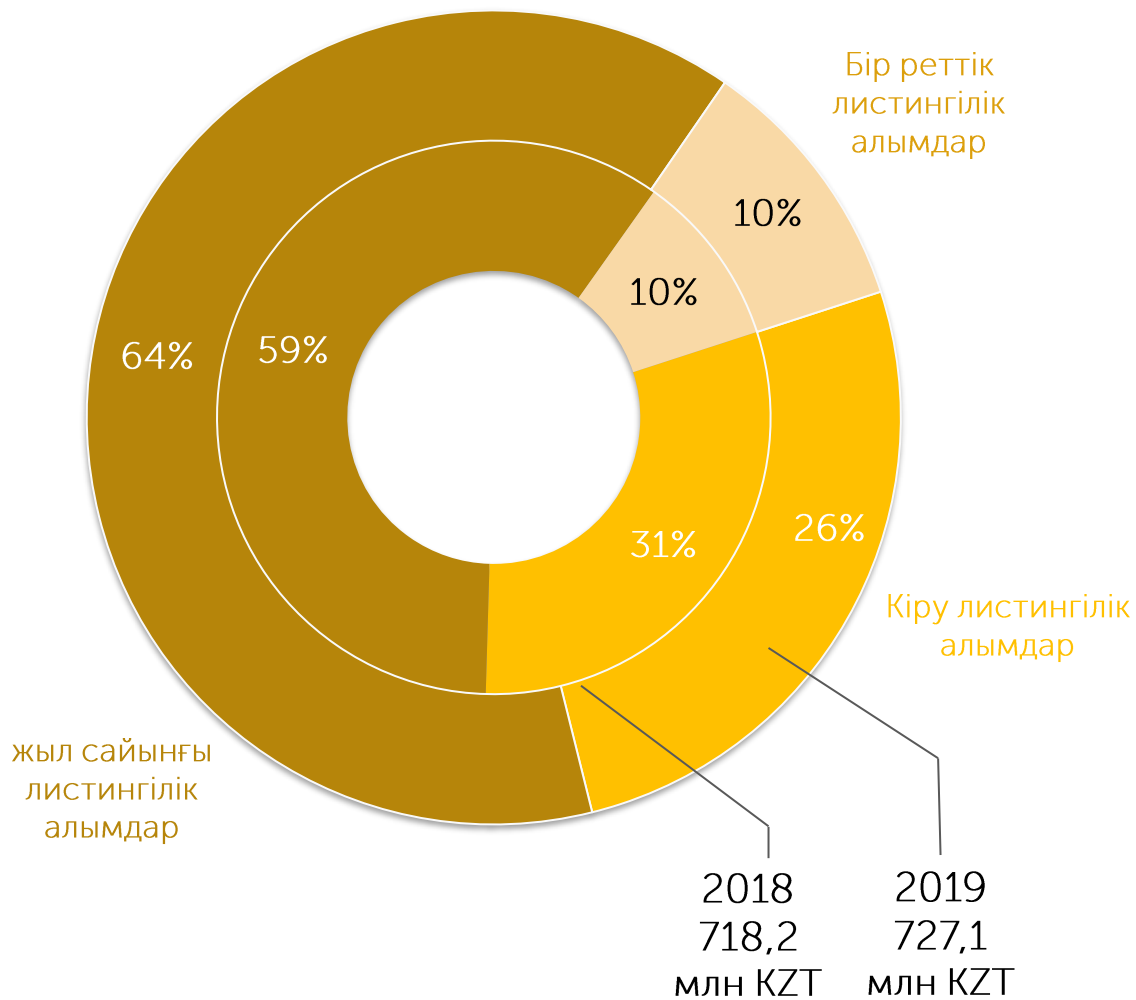
2019

- "CAIFC INVESTMENT GROUP" АҚ / валюта
- "Фридом Финанс" АҚ / валюта
- "Банк "Bank RBK" АҚ / деривативтер
- "Шинхан Банк Қазақстан" АҚ / валюта
- "Қазпочта" АҚ / валюта

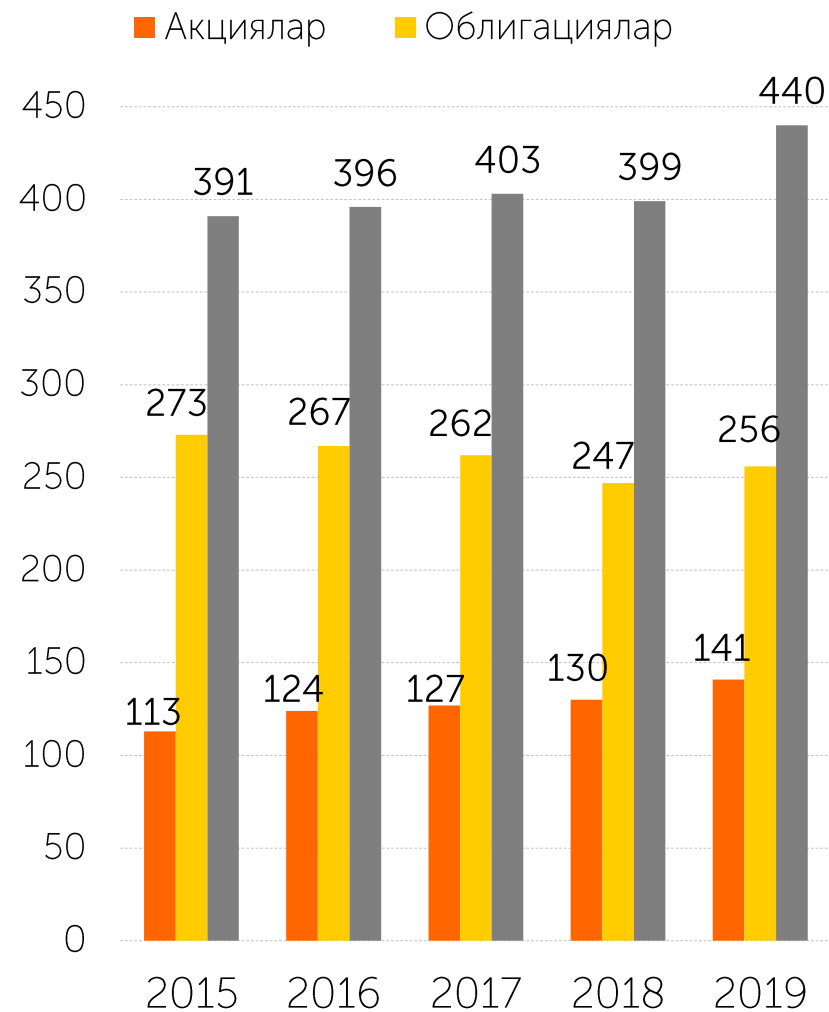
2018

- "Фридом Финанс" ИК ЖШҚ / қор
- "Цесна Капитал" АҚ / деривативтер
- "Tengri Bank" АҚ / қор

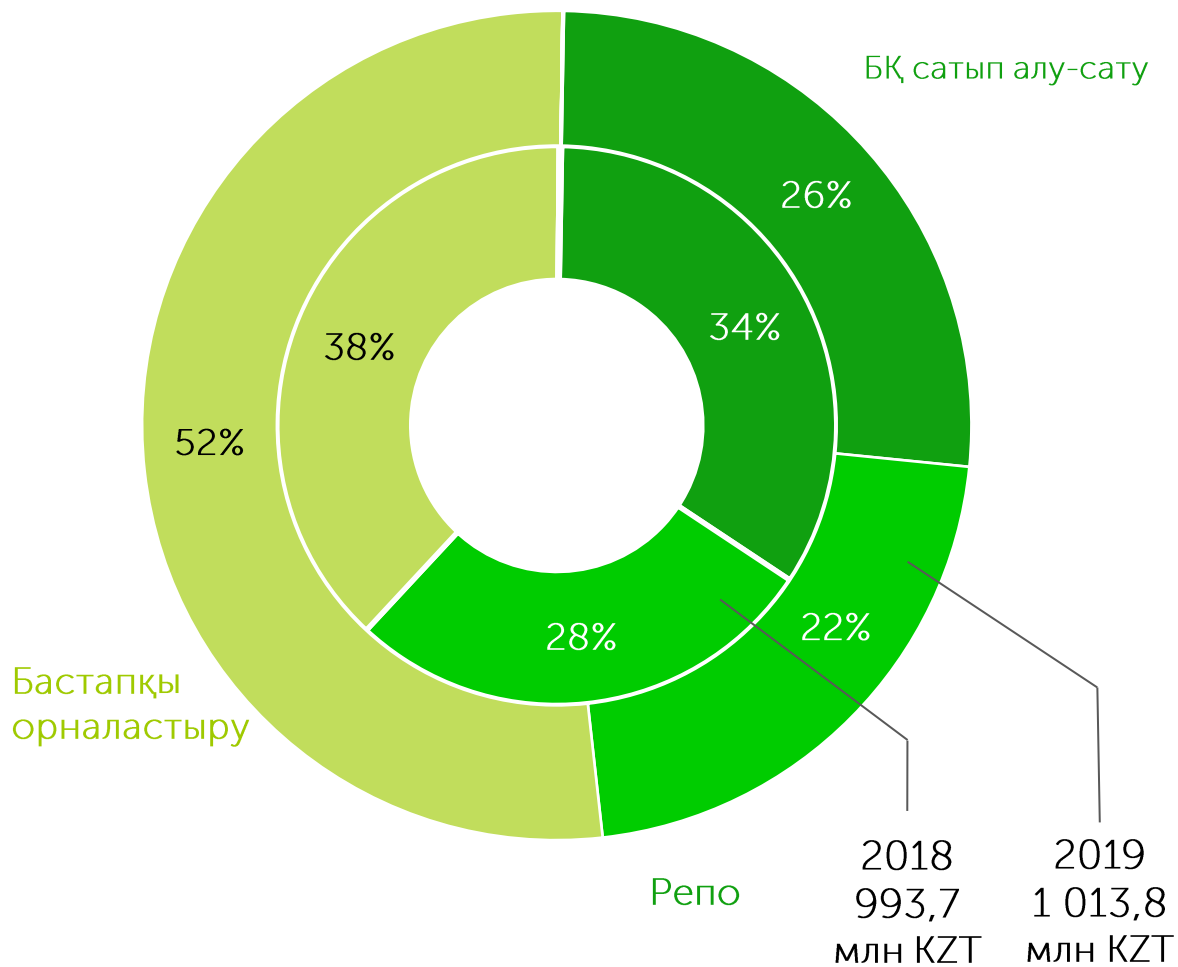
Листингілік алымдар: 727,1 млн KZT (+1,2%)



Биржаның тізімдеріндегі бағалы қағаздар атауларының саны

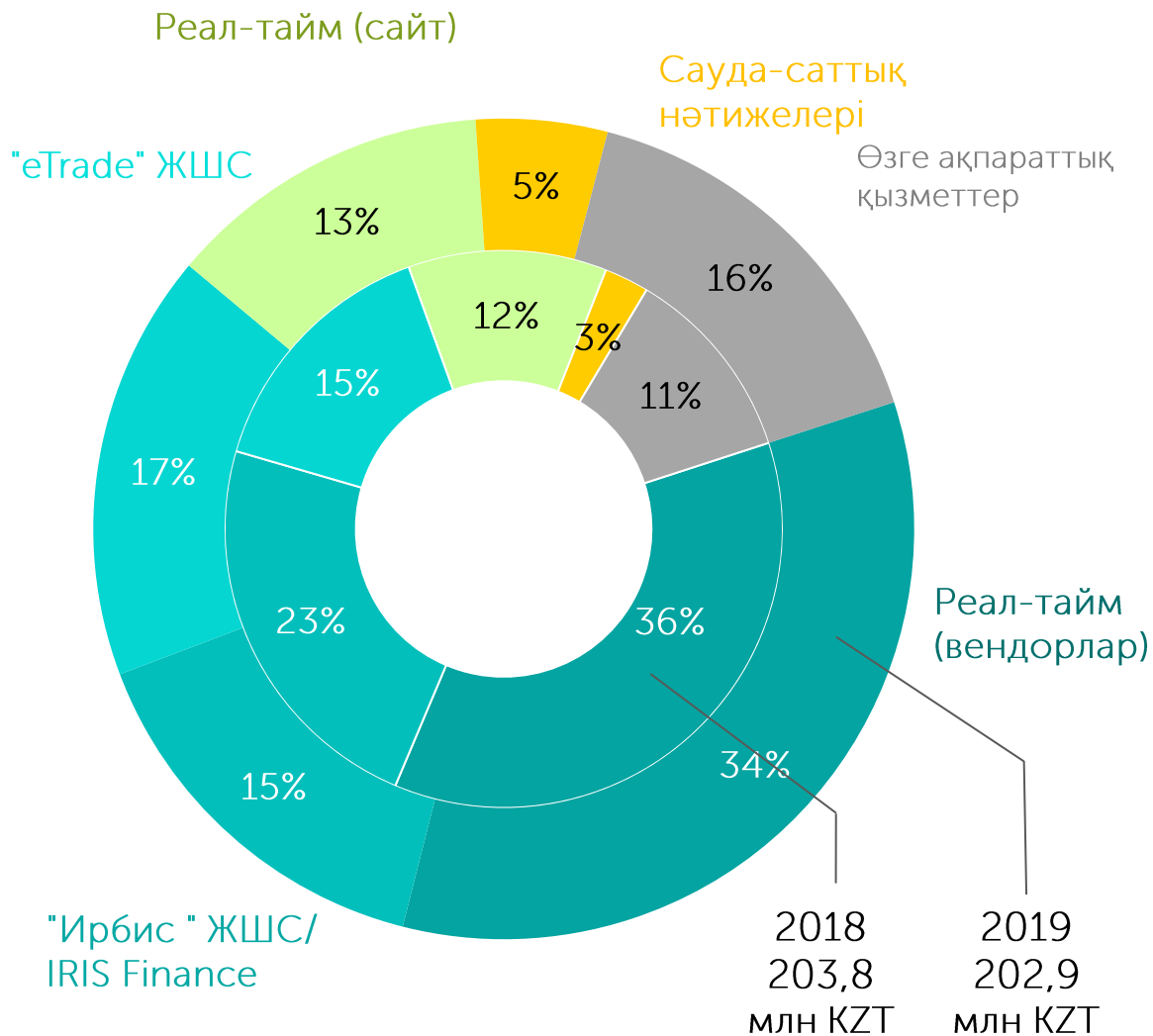


Комиссиялық алымдар: 1 013,8 млн KZT (+2,0%)

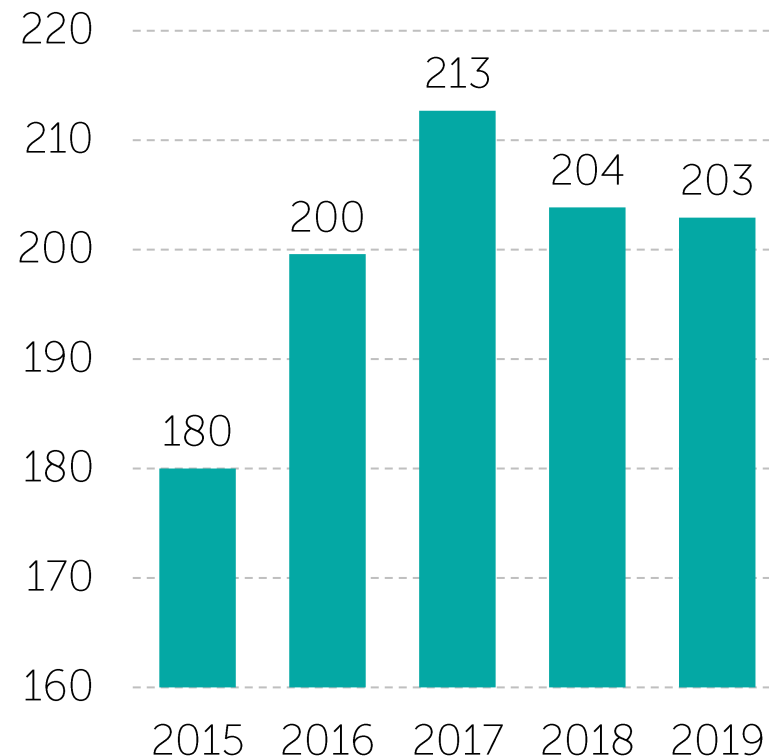


Комиссиялық алымдардың өсуі
МБҚ-мен және ББҚ-мен операциялардың белсендірілуі арқасында, сондай-ақ қарыз алу мақсатында нарыққа ХҚҰ шыққанымен байланысты болды.

Биржалық ақпарат: 202,9 млн KZT (-0,5%)



Кірістер динамикасы, млн KZT

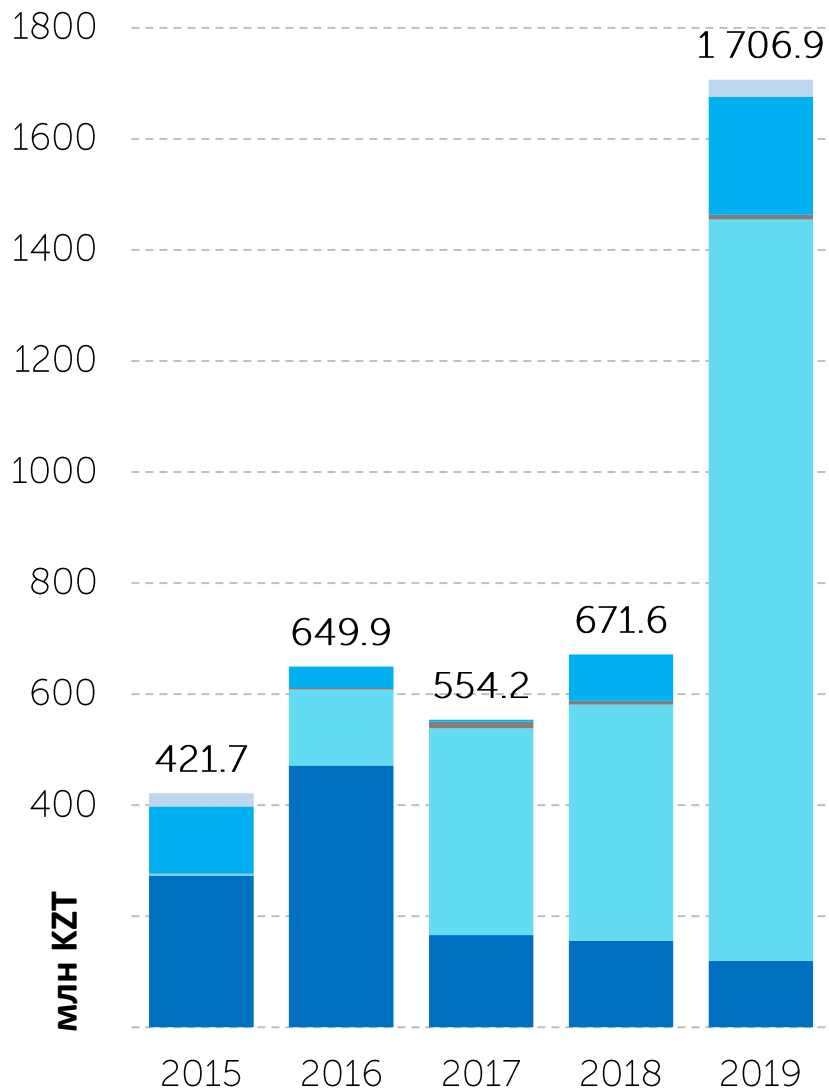


"Өзге ақпараттық қызметтер" бөлімі келесіні қамтиды:

- Анықтамалық ақпарат
- Кідірілген ақпарат
- Non-Display/Туынды ақпарат
- IRIS Finance
- KASE жаңалықтары
- Өтінімдер мен мәмілелер бойынша ақпарат

Пайыздық кірістер: 1 706,9 млн KZT (+154,1%)

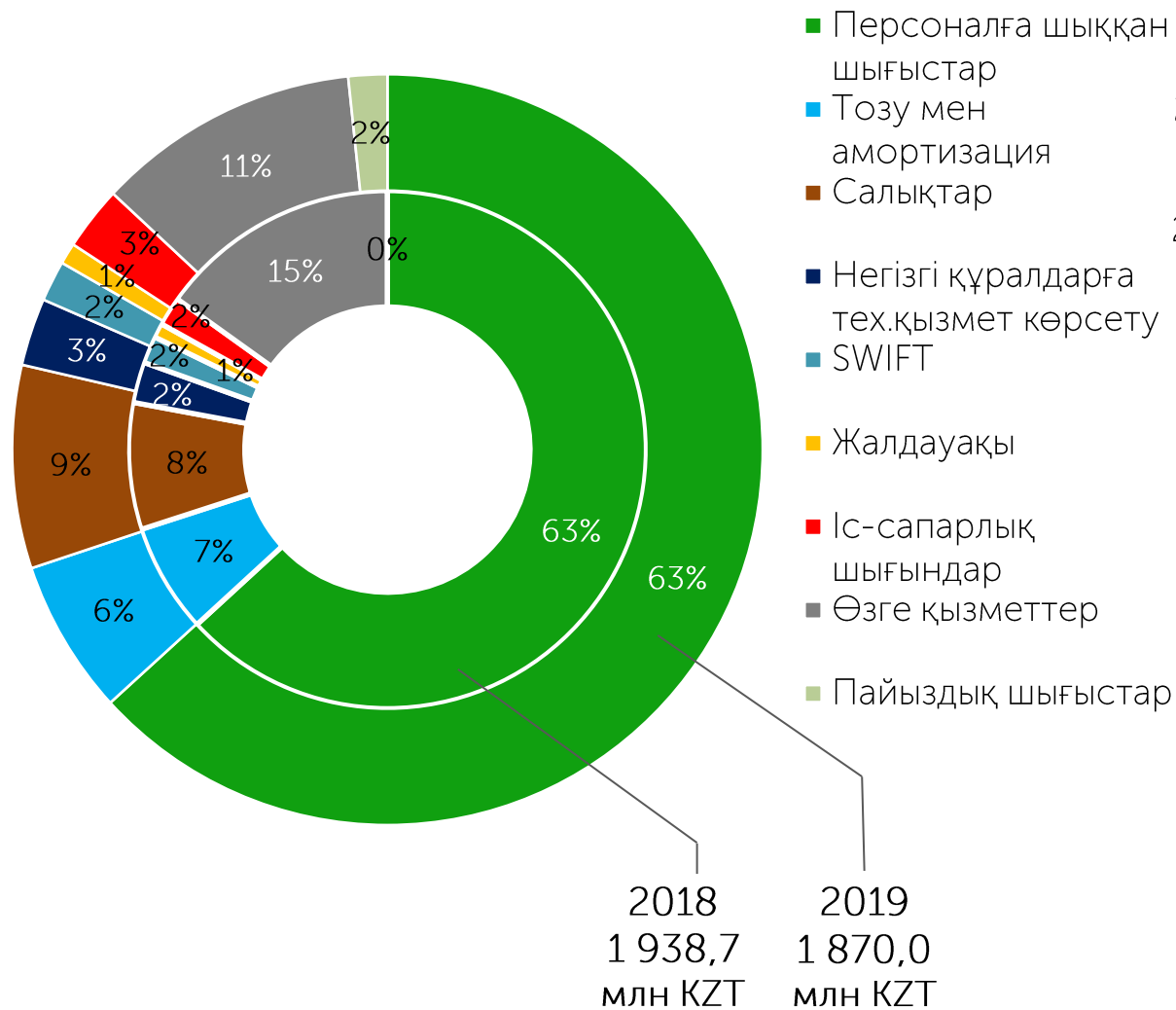
Пайыздық кірістердің құрылымы



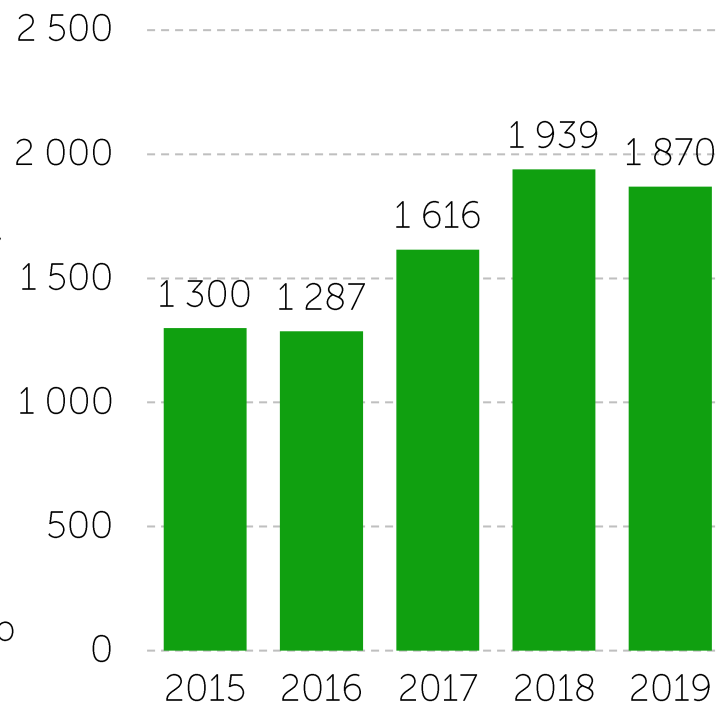
Пайыздық кірістердің көлемі **Биржаның кепілдік немесе сақтық қорларының** құрамына кіретін және клирингтік қатысушылардың басқа да қамтуларынан тұратын, **маржалық жарналар мен ақшаларды инвестициялаудан түскен кірістерден тұрады**, олардың жалпы көлемі 958,7 млн теңгені құрады. Кірістердің өсуі **инвестицияланатын қаржылардың көлемінің өсуімен байланысты**

- сату үшін қолда бар, инвестициялардан түскен кірістер
- репо операцияларынан түскен кірістер
- "ақшалар және олардың баламасы" бабы бойынша кірістер
- өтеуге дейін ұсталып қалған, инвестициялардан түскен кірістер
- "банктердегі қаржылар" бабы бойынша кірістер

Шығыстар: 1 870,0 млн KZT (-3,5%)



Динамика расходов, млн KZT



Шығыстардың азаюы персоналға шыққан шығындардың, маркетингілік шығындардың және тиісті салықтардың азаюымен байланысты болды.

Назарларыңызға рахмет!

Қазақстан Республикасы, 050040
Алматы қ, Байзақов көшесі, 280
Солтүстік ғимарат
"Almaty Towers" көп салалы кешені,
8-ші қабат
Тел.: +7 (727) 237 5300
e-mail: info@kase.kz
www.kase.kz

FAQ

