



ОБЗОР РЕЗУЛЬТАТОВ ДЕЯТЕЛЬНОСТИ ЗА 2022 ГОД

Январь 2023

Краткий обзор результатов

Ключевые проекты KASE и мероприятия

Тренды рынка

2022 год к
2021 году

+50%

объем
торгов

с 174,4 до
261,6 трлн тенге

x2,1

объем торгов на
вторичном рынке ГЦБ

с 874,4 до
1 858,7 млрд тенге

+19%

объем торгов на вторичном
рынке корп. облигаций

с 837,0 до
996,7 млрд тенге

+34%

объем торгов на рынке
иностраннх валют

с 15,6 до
20,8 трлн тенге

с начала
2022 года

-11,5%

Индекс KASE

с 3 675,28 до
3 251,64 пунктов

-26%

капитализация
рынка акций

с 28,8 до
21,2 трлн тенге

+341 тыс.

новых счетов, открытых
физическими лицами

на 01.01.23
547 тыс. счетов в ЦД

+96 **НОВЫХ**

инструментов
в официальном списке

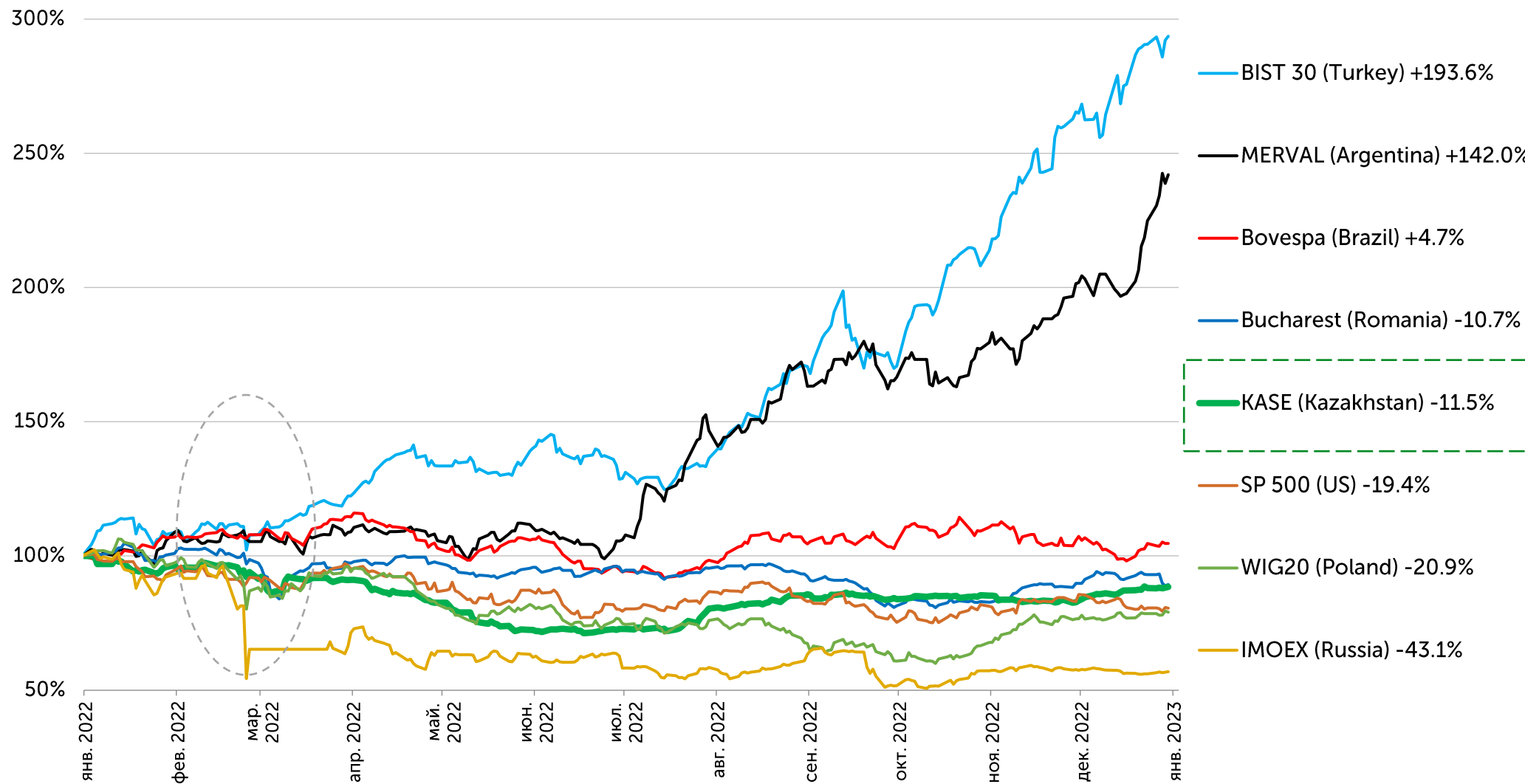


Индекс KASE и мировые фондовые индексы

Индекс KASE снизился на 11,5 %



данные с 01 января по 31 декабря 2022 года





Индекс KASE

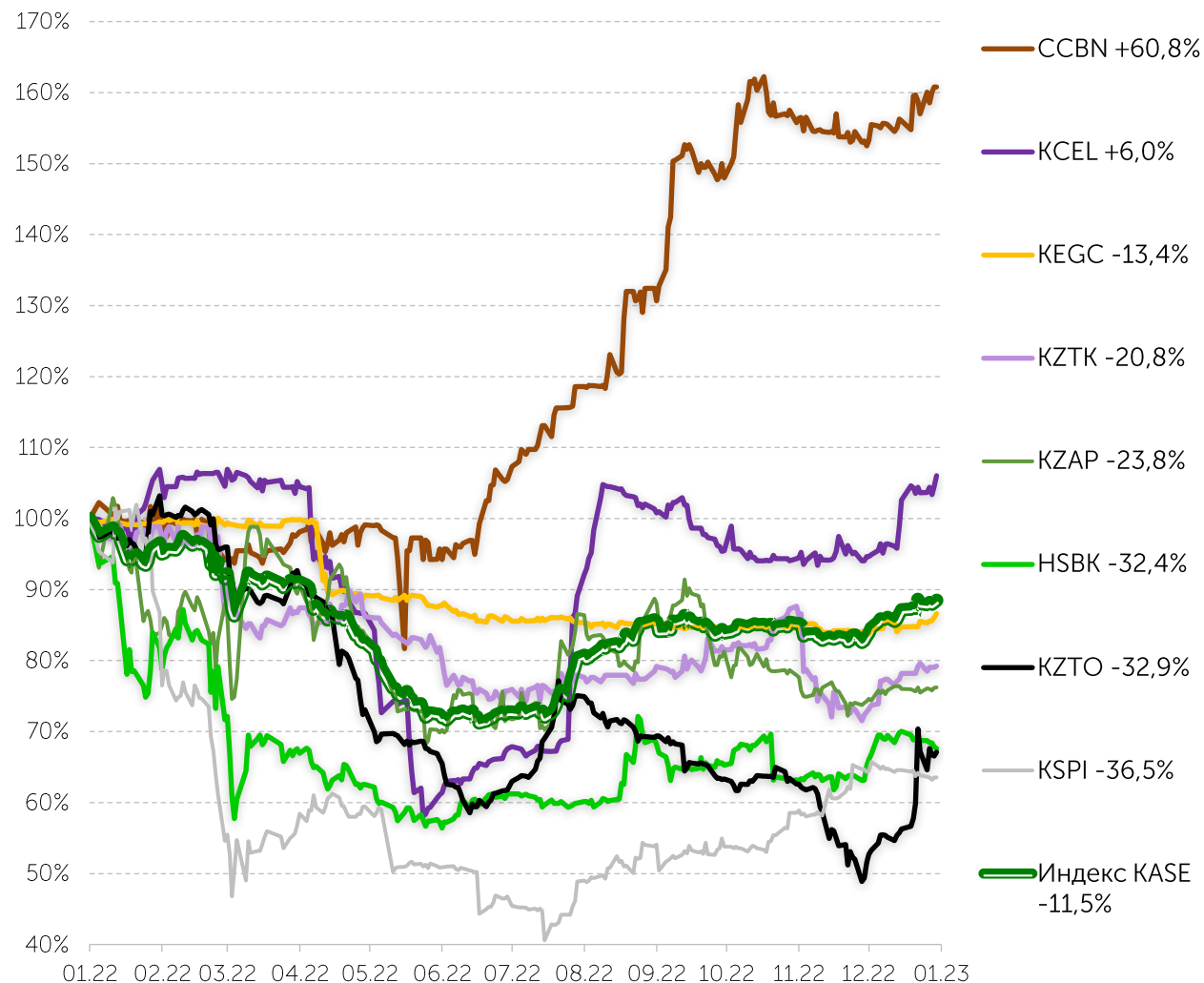
с 03 февраля в Индекс KASE будут включены акции АО "НК "КазМунайГаз"



Индекс KASE*			
Компания	Free float, %	Доля в индексе, %	Капитализация, млрд KZT
Банк ЦентрКредит	40,4	11,2	120,1
Народный банк	30,5	15,5	1 383,8
Кселл	34,1	16,3	341,1
КЕГОК	10,0	9,7	421,3
Kaspi.kz	23,7	15,7	6 340,2
Казатомпром	25,0	14,1	3 338,9
Казахтелеком	16,3	11,0	299,9
КазТрансОйл	10,0	6,5	282,3
Итого			12 527,7

- С 05 мая 2022 года в представительский список Индекса KASE включены простые акции АО "Kaspi.kz"
- С 03 февраля 2023 года в представительский список Индекса KASE будут включены простые акции АО "НК "КазМунайГаз"

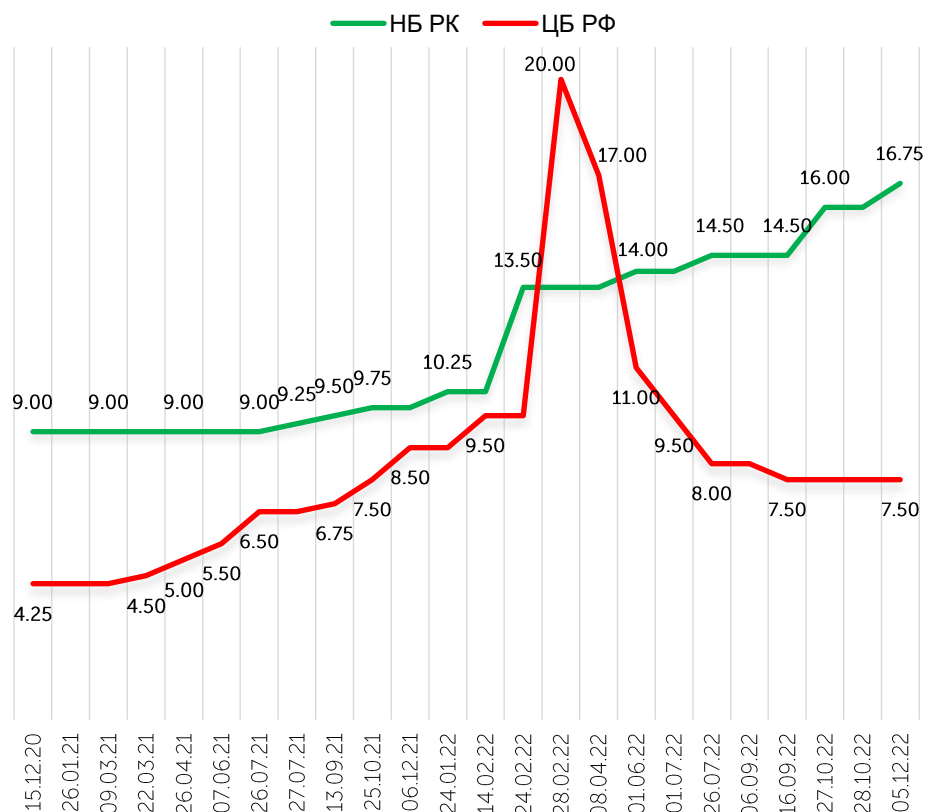
Динамика составляющих Индекса KASE за 2022 год



* данные по состоянию на 01 января 2023 года
 Источник: KASE

Динамика изменения базовой ставки и ИПЦ

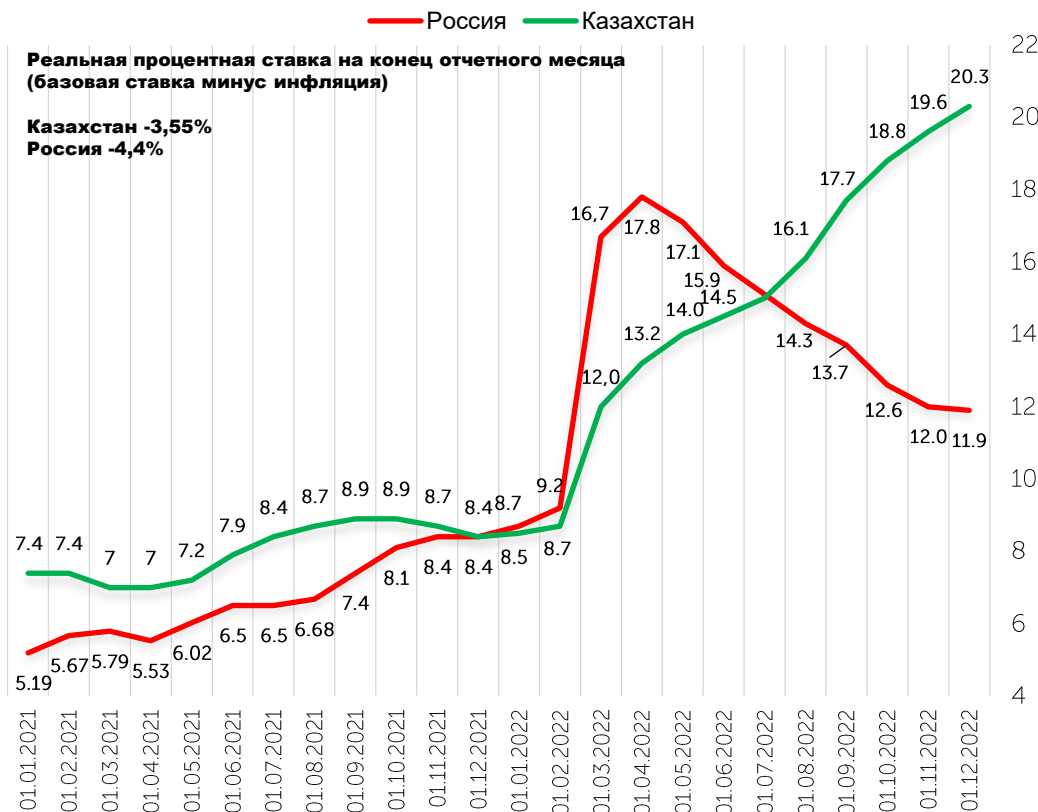
Динамика изменения базовой ставки в Казахстане (вспомогательно указана базовая ставка ЦБ РФ на момент изменения базовой ставки в РК), в % годовых



Процентные ставки и уровень инфляции других стран мира

Страна	Процентная ставка (%)	Уровень инфляции (CPI)
США (FED)	4,50%	6,5%
Еврозона (ECB)	2,50%	9,2%
Великобритания (BOE)	3,50%	10,7%
Австралия (RBA)	3,10%	7,3%
Япония (BOJ)	-0,10%	3,8%
Индия (RBI)	6,25%	5,7%
Китай (PBOC)	3,65%	1,8%
Бразилия (BCB)	13,75%	5,8%
Россия (CBR)	7,50%	11,9%

Динамика изменения годовой инфляции в Казахстане (вспомогательно указана годовая инфляция в РФ), в %



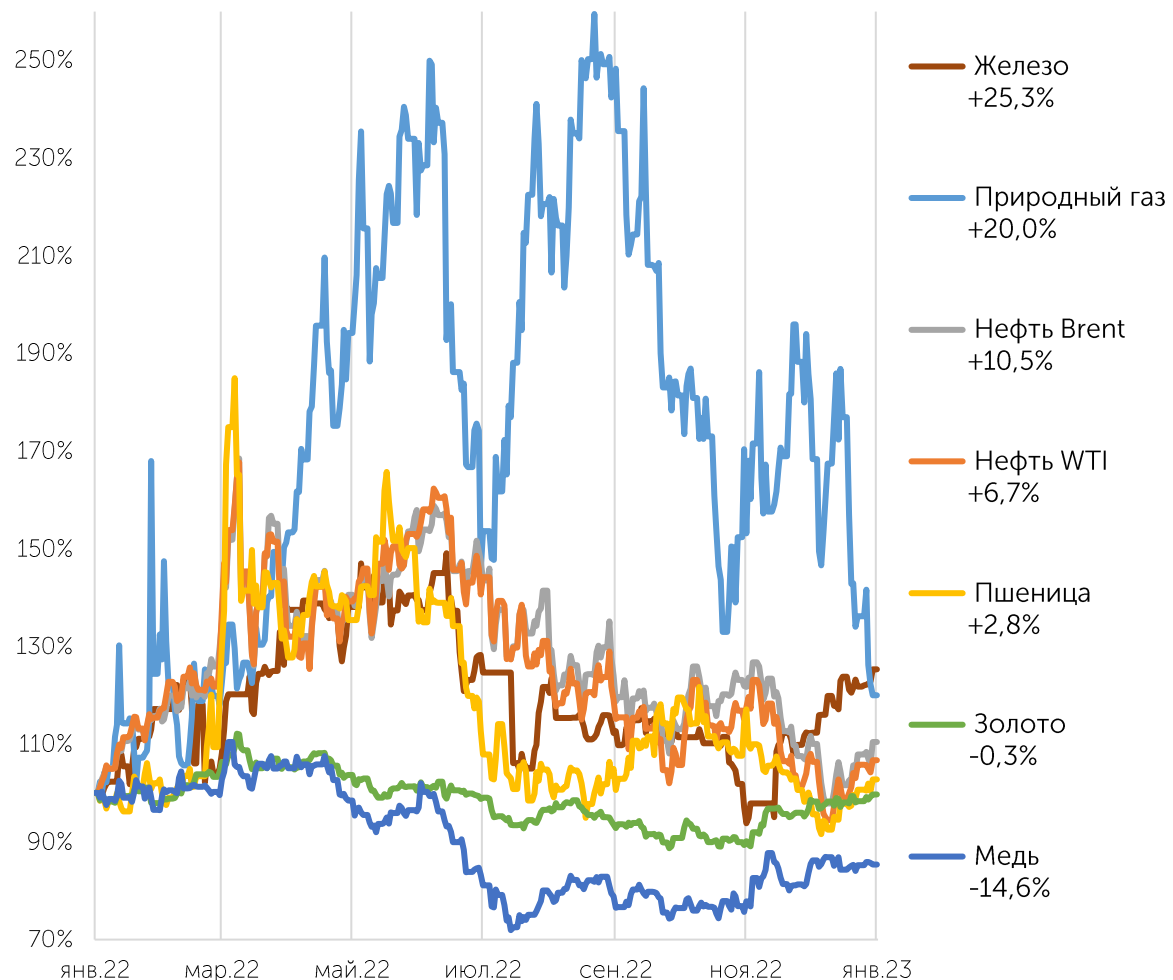
- **ФРС США** 16 марта повысил ставку на 25 бп, 4 мая – на 50 бп, 15 июня, 27 июля, 21 сентября и 2 ноября – по 75 бп, 14 декабря – на 50 б.п. до 4,5%;
- **ЕЦБ** завершил программу покупки активов РЕПР к июлю 2022 г., впервые поднял ставку в июле на 50 бп, в сентябре и ноябре – по 75 бп, в декабре – на 50 бп до 2,5%;
- **Центральный Банк Китая** снижал ставку на 5 бп в декабре, 10 бп в январе и 5 бп в августе до 3,65%;
- **Центральный Банк Российской Федерации** 28 февраля принял решение повысить ключевую ставку до 20%, 11 апреля перешел к снижению до 17%, 4 мая – до 14%, 27 мая – до 11%, 14 июня – до 9,5%, 25 июля – до 8%, 19 сентября – до 7,5%, в 4 квартале оставлял ставку без изменений.



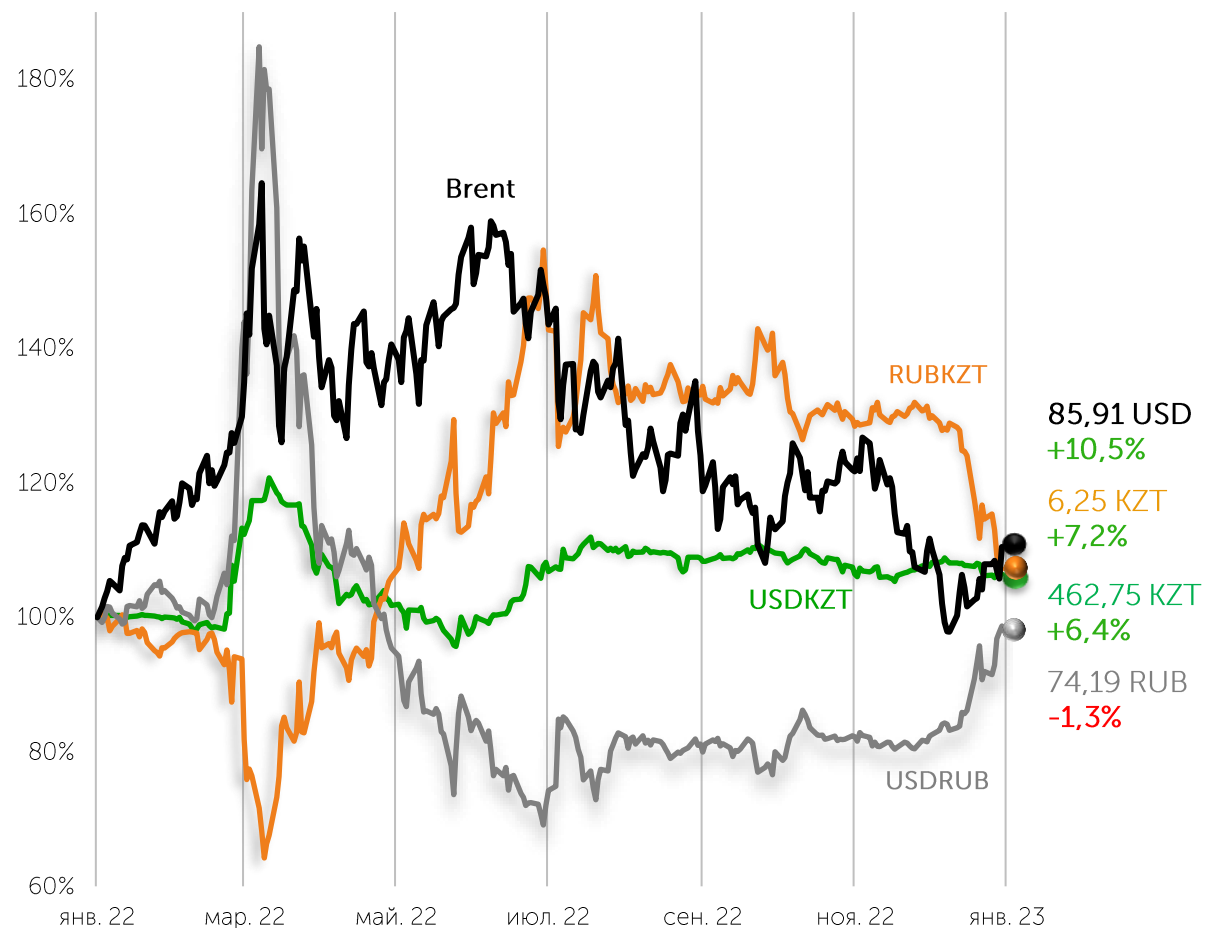
Динамика стоимости базовых активов и курсов валют



Динамика изменения стоимости базовых активов*



Динамика изменения курса RUB/KZT, USD/KZT, USD/RUB в сравнении с динамикой стоимости нефти*, %



* данные с 01 января по 31 декабря 2022 года
 Источник: Bloomberg



Рынки KASE:

рост объема торгов на 50%

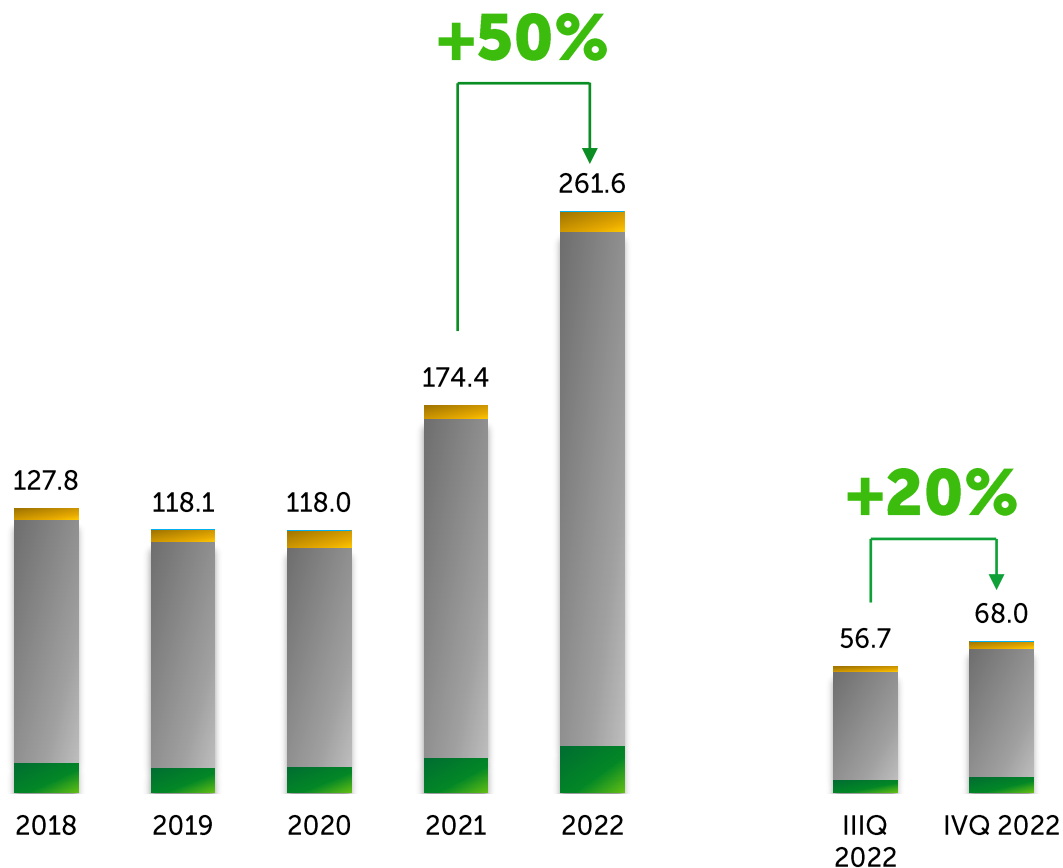
Рынок
иностранн
валют

Рынок
денег

Рынок
ценных
бумаг

Деривативы

Динамика объема торгов
по секторам, трлн тенге



2022 год к 2021 году

трлн KZT

174.4



2021

261.6



2022

Всего объем торгов

+50%

Рынок ценных бумаг

6.2



2021

9.0



2022

+44%

Рынок иностранных валют

15.6



2021

20.8



2022

+34%

Рынок денег

152.7



2021

231.8



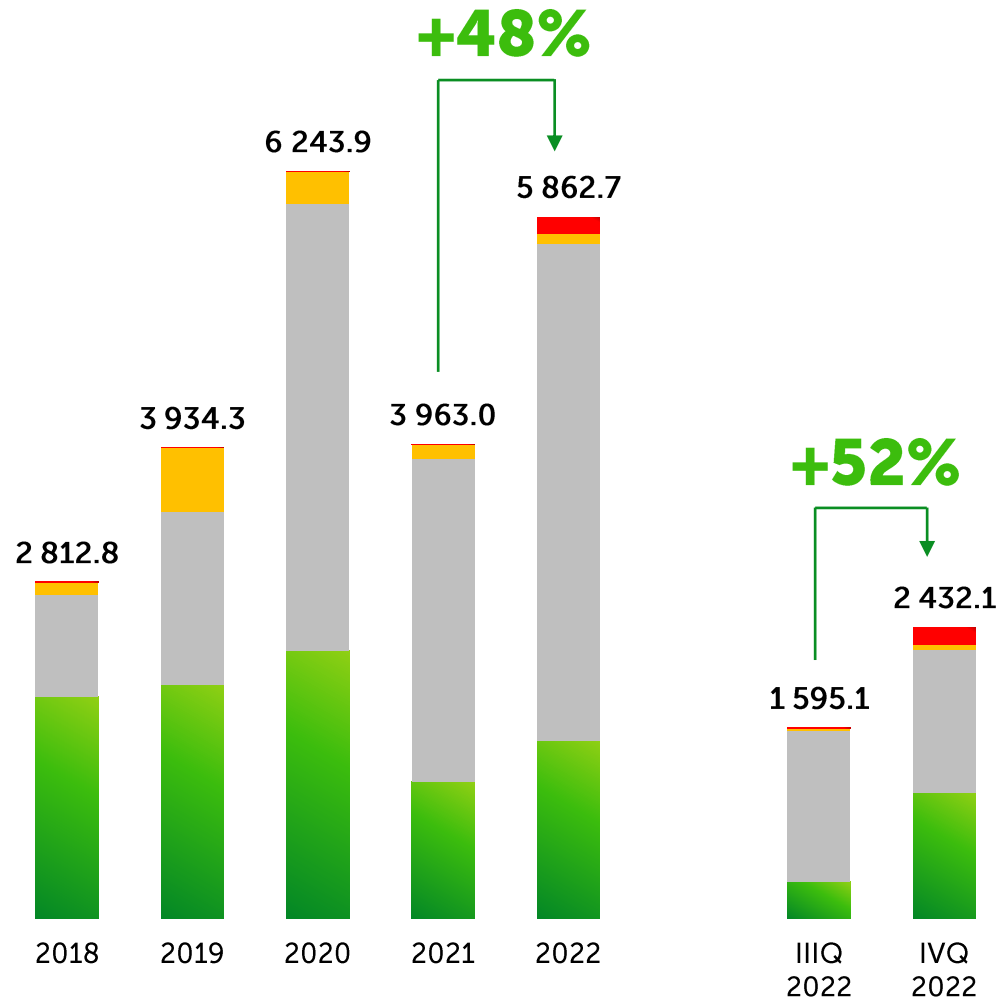
2022

+52%

Рынок привлечения капитала: рост объема привлечений на 48%

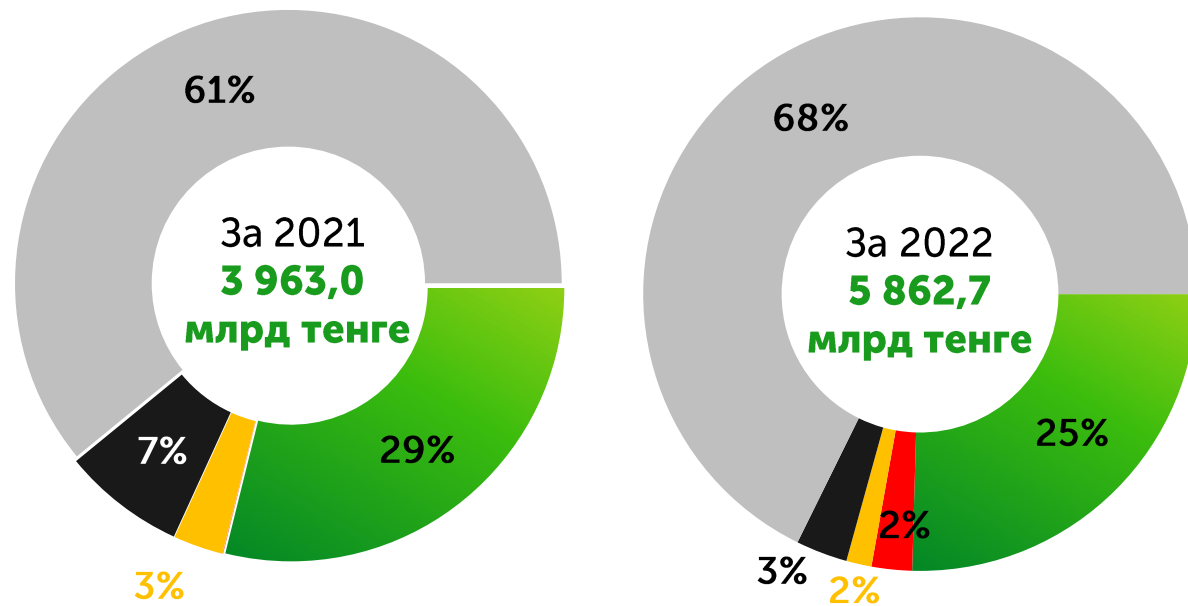
Объем первичных размещений, млрд тенге

■ Корп. облигации ■ ГЦБ ■ МФО ■ Акции



Структура первичного рынка, млрд тенге

■ Корпоративные облигации
■ Акции
■ МФО
■ Муниципальные органы
■ Министерство финансов





В торговых списках

1 433 инструмента, включая 927 ценных бумаг, 241 инструмент в списке Т+ за 2022 год +23 ценных бумаг, -27 инструментов в списке Т+

по состоянию на 01 января 2023 года

Фондовый рынок			Рынок денег	Валютный рынок	Деривативы
Акции	Облигации	Иные ЦБ	Своп-операции	Спот	Фьючерсы
IPO / Аукционы	Аукционы	Вторичный рынок	RUBKZT	RUBKZT	KASE Index
Выкуп	Вторичный рынок	ЦБ инвестиционных фондов	USDKZT	USDKZT	USDKZT RUBKZT
Вторичный рынок	ГЦБ МФ РК	ETF	CNYKZT	CNYKZT	
Крупные компании	Муниципальные облигации		EURKZT	EURKZT	KZAP HSBK
МСБ	Ноты НБ РК		Авторепо	EURUSD	
Двойной листинг	ГЦБ иностр. гос-в		Акции		
GDR	Корпоративные облигации		Облигации		
	Облигации МФО*		Корзина ГЦБ		
			КСУ		
57	173	11			
108	556	22	459	16	31
Расчеты					
T+2	T+2	T+2	от T+1 до T+1Y	T+0	T+1W
T+0 - неликвидные ЦБ	T+0 - неликвидные ЦБ	T+0	от T+0 до T+90	T+1	T+1M
				T+2	T+3M
					T+6M

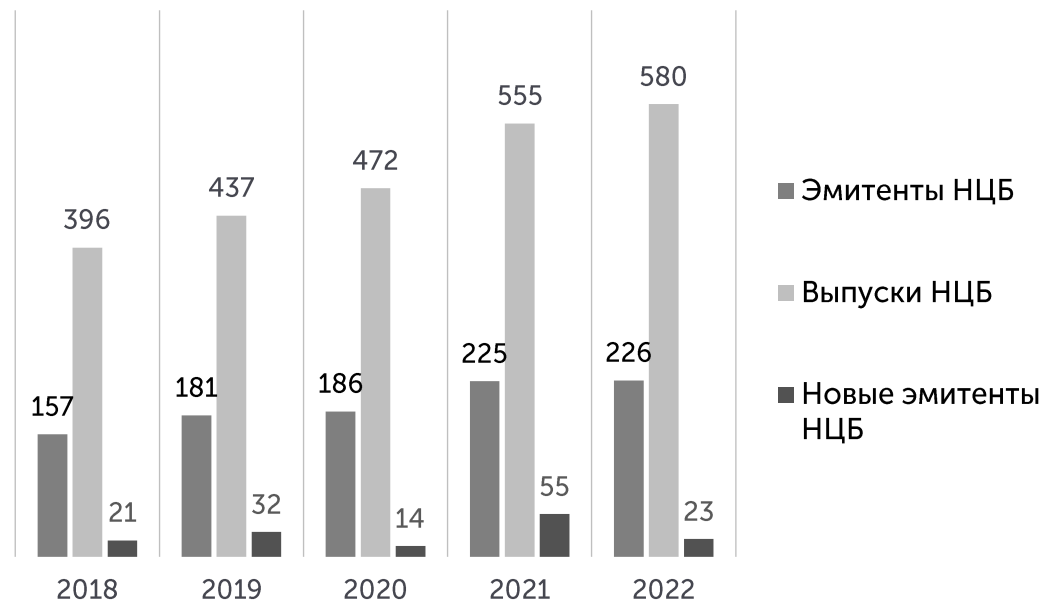
* ценные бумаги международных финансовых организаций
Источник: KASE

Официальный список KASE: 23 новых эмитента

Структура листинговых компаний по сферам деятельности



- институты развития
- реальный частный
- реальный квазигос
- финансы частный
- финансы квазигос



В 2022 году в официальный список были включены 96 инструментов 50 эмитентов, в том числе 26 инструментов 23 новых эмитентов.

В четвертом квартале 2022 года в официальный список был включен 21 инструмент 15 эмитентов, в том числе 3 инструмента 3 новых эмитентов:

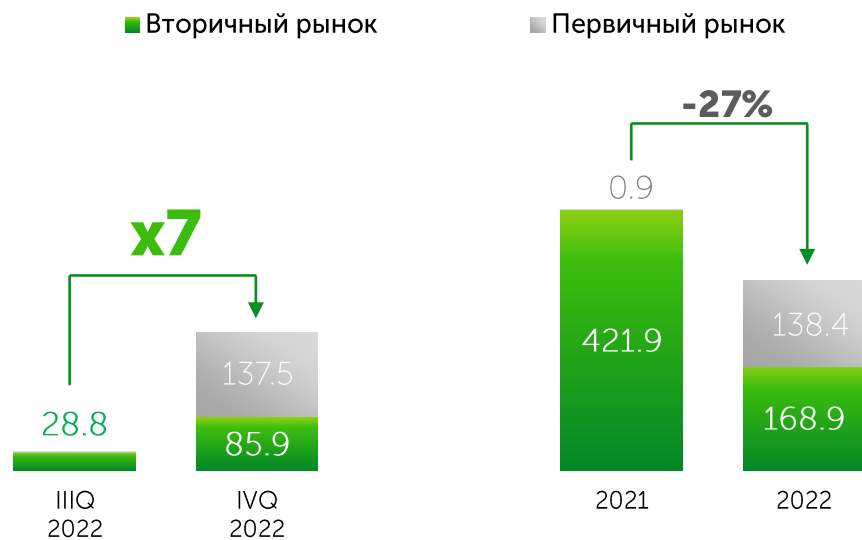
- ТОО "Мобильный мир" (реальный сектор)
- ТОО "ASIA PARK" ("АЗИЯ ПАРК") (реальный сектор)
- Частная компания "Finaccord Limited" (финансы)

Рынок акций: рост объема торгов в четвертом квартале

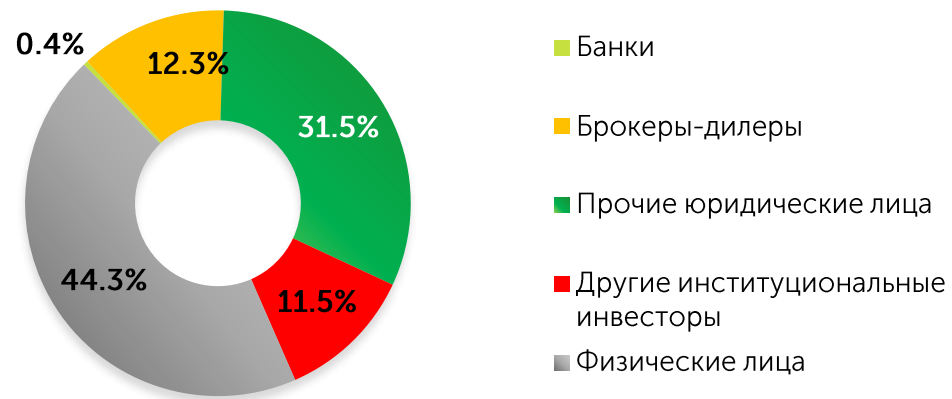
Ключевые факты и цифры

- + рыночная капитализация на 01 января 2023 года ~ **21,2 трлн тенге** (-26% к 2021)
- + средневзвешенный объем торгов за 2022 ~ **1 254 млн тенге** (-27% к 2021)
- + средневзвешенный объем торгов акциями Индекса KASE за 2022 ~ **316 млн тенге**
- + средневзвешенное количество сделок за 2022 ~ **2 107 сделок** (+14% к 2021)
- + средний объем одной сделки за 2022 ~ **595 тыс. тенге** (-36% к 2021)

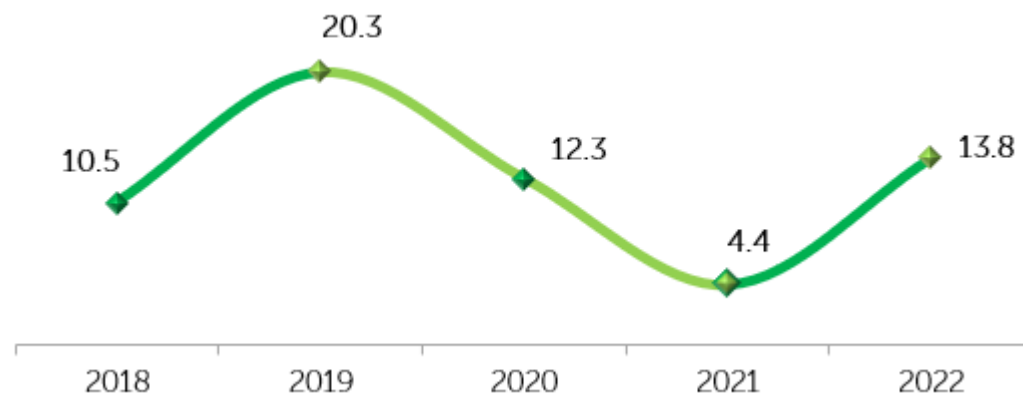
Объем сделок на рынке акций, млрд тенге



Структура инвесторов за 2022 год*



Доля нерезидентов в общем брутто-обороте*, %

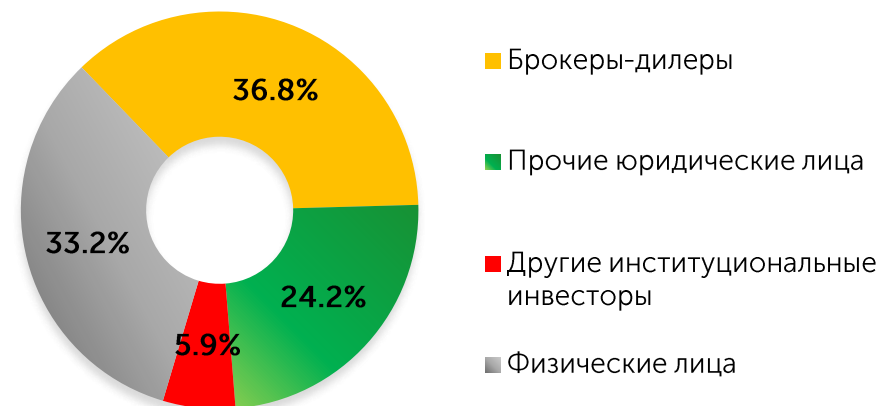


* от общего брутто-оборота торгов акциями на вторичном рынке без учета крупных сделок и сделок нерегулярного характера

Ключевые факты и цифры

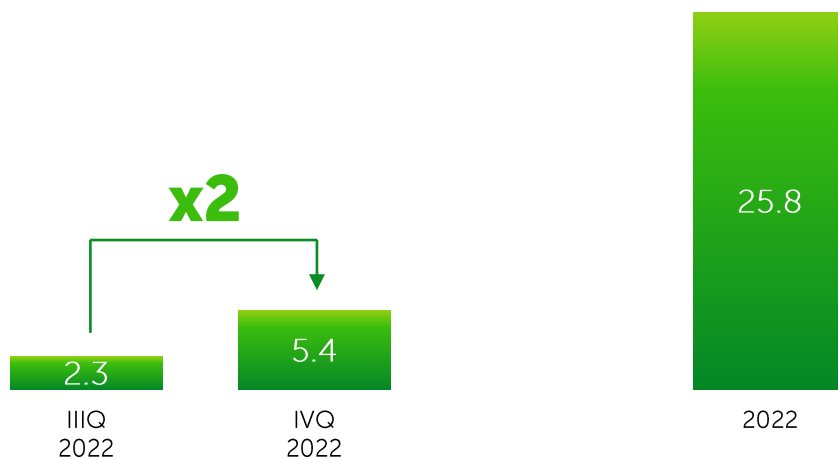
- + к торгам доступны **46 наименований акции и 6 ETF**
- + средневзвешенный объем торгов за 2022 ~ **105 млн тенге**
- + средневзвешенное количество сделок за 2022 ~ **116**
- + средний объем одной сделки за 2022 ~ **908 тыс. тенге**
- + расчетные схемы **T+0, T+2**, торги в **USD, KZT**
- + регламент торгов: **11:20 – 22:00**

Структура инвесторов за 2022 год

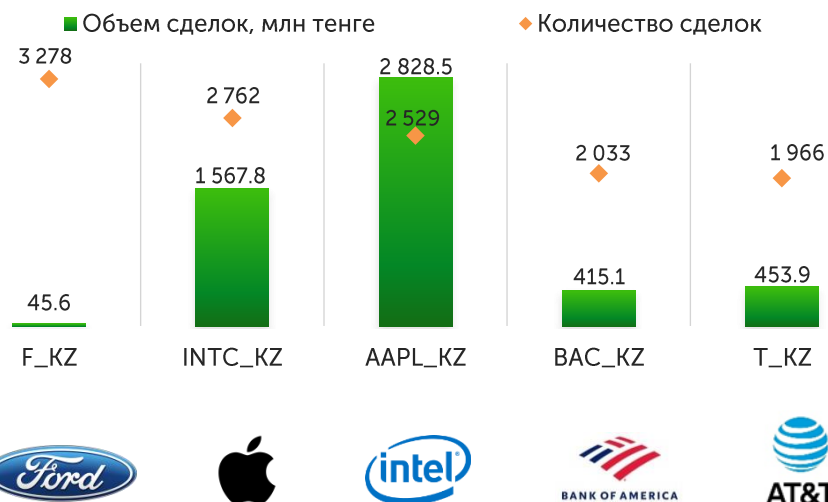


Объем торгов, млрд тенге

■ Вторичный рынок ■ Первичный рынок



Топ-5 наиболее популярных акций сектора KASE Global по итогам 2022 года



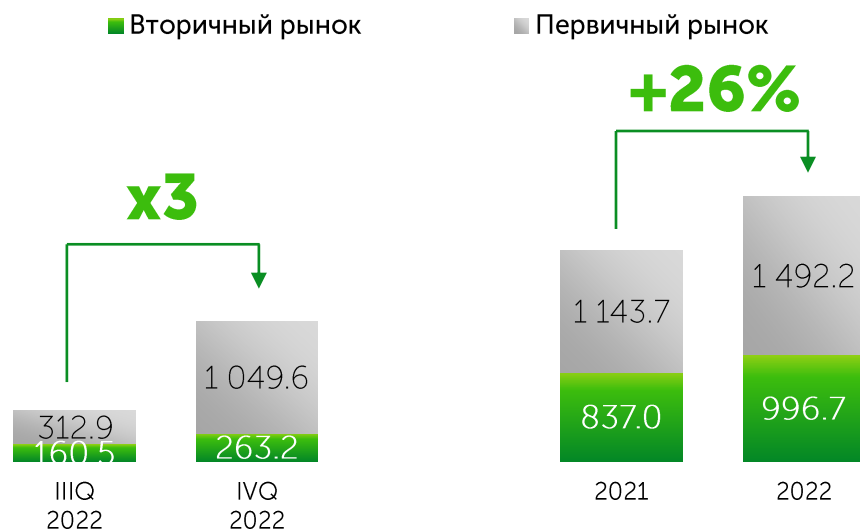


Рынок корпоративных облигаций: рост объема торгов на вторичном рынке на 19%

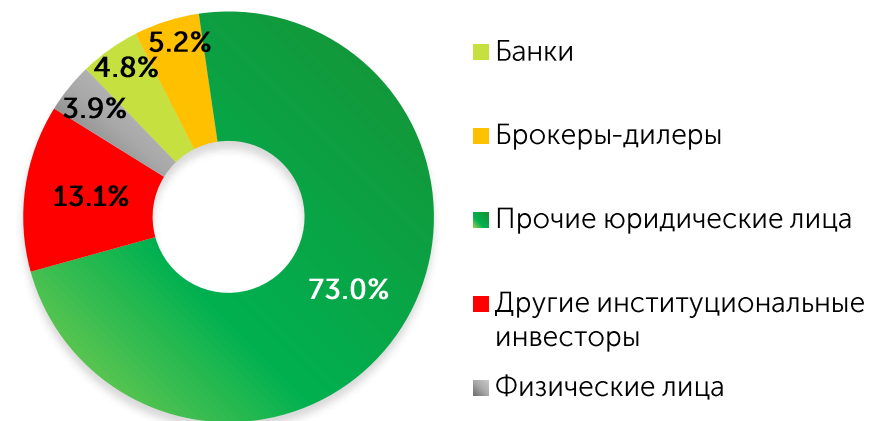
Ключевые факты и цифры

- + объем корпоративного долга в обращении на 01 января 2023 года – **14,4 трлн тенге** (с начала года -6,3%)
- + средневзвешенный объем торгов за 2022 ~ **10,2 млрд тенге** (+26% к 2021)
- + средний объем одной сделки за 2022 ~ **134,7 млн тенге** (-40% к 2021)
- + доля еврооблигаций в общем объеме корпоративного долга ~ **39 %**
- + доля квазигосударственного в общем объеме корпоративного долга ~ **69 %**

Объем сделок на рынке корпоративных облигаций, млрд тенге

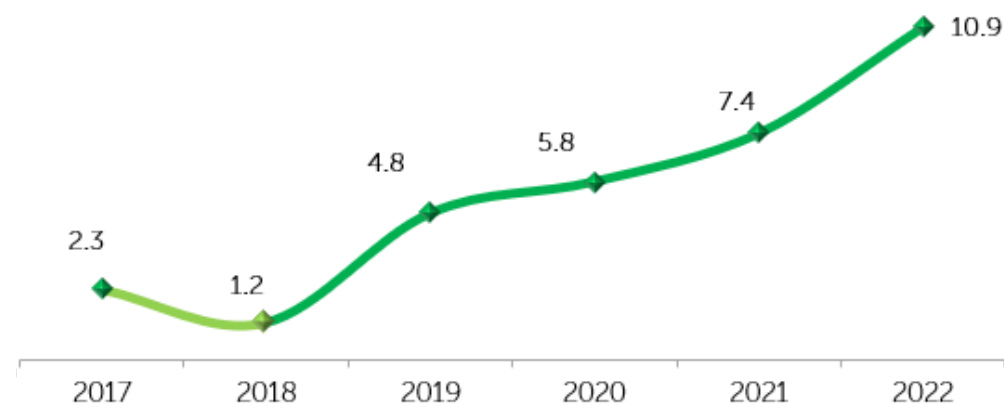


Структура инвесторов 2022 года*



* от общего брутто-оборота торгов корпоративными облигациями на вторичном рынке

Доля нерезидентов в брутто-обороте**, %



** от общего брутто-оборота торгов корпоративными облигациями, из расчета исключена позиция инициатора специализированных торгов

Размещения корпоративных облигаций за 2022 год (1/2)



АО "Казахстанский фонд устойчивости"

19 выпусков

Срок

0,7-7,0 года

Объем:

535,0 млрд KZT

Доходность к погашению:

10,30-19,08 % годовых



АО "Казахстанская Жилищная Компания"

3 выпуска

Срок

26,7-30,0 лет

Объем:

3,4 млрд KZT

Доходность к погашению:

0,10-2,99 % годовых



АО "Национальная компания "Продовольственная контрактная корпорация"

Срок

3,0 года

Объем:

39,4 млрд KZT

Доходность к погашению:

15,15-16,90 % годовых



АО "КазАгроФинанс"

Срок

7,0 лет

Объем:

40,2 млрд KZT

Доходность к погашению:

16,85 % годовых



АО "Национальная компания "Қазақстан темір жолы"

Срок

2,0 года

Объем:

118,9 млрд KZT

Доходность к погашению:

TONIA+3,00%



АО "KEGOC"

Срок

15,0 лет

Объем:

16,1 млрд KZT

Доходность к погашению:

TONIA+3,00%



АО "НАК "Казатомпром"

Срок

30,0 дней

Объем:

23,3 млн KZT

Доходность к погашению:

4,60 % годовых



ТОО "ТССП Групп"

Срок

1,0 год

Объем:

150,3 млн KZT

Доходность к погашению:

21,00 % годовых



АО "Банк Развития Казахстана"

Срок

11,45 лет

Объем:

30,0 млрд KZT

Доходность к погашению:

0,50 % годовых



АО "Лизинг Групп"

Срок

1 год

Объем:

2,0 млрд KZT

Доходность к погашению:

20,25% годовых



Размещения корпоративных облигаций за 2022 год (2/2)



АО "Банк "Bank RBK"

2 выпуска
Срок
 10,0 лет
Объем:
 40,0 млрд KZT
Доходность к погашению:
 14,50-19,75 % годовых



АО "Банк ЦентрКредит"

Срок
 3,1 года
Объем:
 13,1 млрд KZT
Доходность к погашению:
 16,00 % годовых



**Дочерний банк
 АО "Хоум Кредит энд
 Финанс Банк"**

2 выпуска
Срок
 2,0-3,0 года
Объем:
 6,2 млрд KZT
Доходность к погашению:
 12,80 % годовых/ –



**ТОО "Микрофинансовая
 организация "R-Finance"**

3 выпуска
Срок
 1,0-3,0 года
Объем:
 120,4 млн KZT
Доходность к погашению:
 18,00-25,00 % годовых



**ТОО "МФО "Swiss
 Capital (Свисс Капитал)"**

2 выпуска
Срок
 3 года / 2 года
Объем:
 1,2 млрд KZT
Доходность к погашению:
 20,00% / 10,00% (в USD)
 годовых



**ТОО "Микрофинансовая
 организация
 ОнлайнКазФинанс"**

5 выпусков
Срок
 0,9-3,0 года
Объем:
 7,7 млрд KZT
Доходность к погашению:
 17,50-21,00% /
 10,00% (в USD) годовых



**ТОО "МФО "Арнур
 Кредит"**

Срок
 2,0 года
Объем:
 105,0 млн KZT
Доходность к погашению:
 21,00% годовых



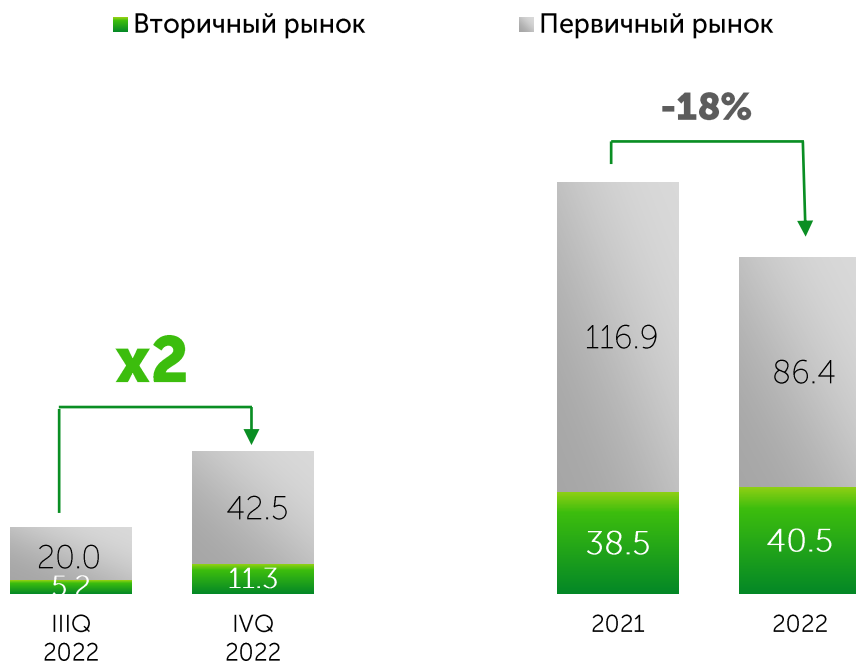
Облигации международных финансовых организаций (МФО)



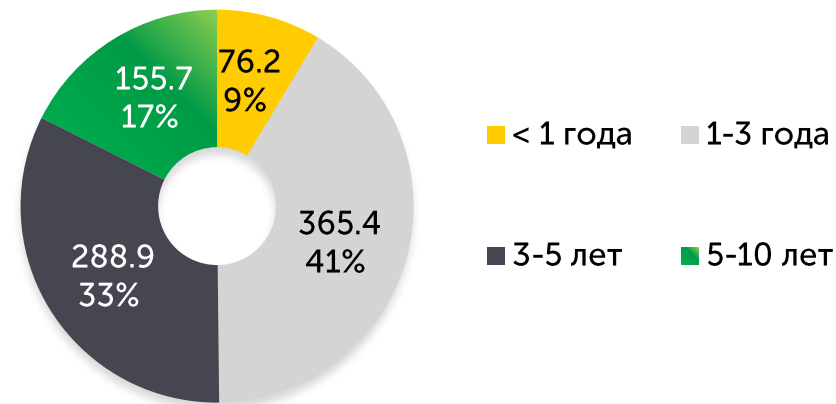
Ключевые факты и цифры

- + на 01 января 2023 года в официальном списке KASE находились **40 выпусков облигаций 4 организаций**
- + средневзвешенный объем торгов за 2022 ~ **518 млн тенге** (-18% к 2021)
- + средний объем одной сделки за 2022 ~ **352 млн тенге** (-62% к 2021)
- + расчетные схемы **T+0, T+2**
- + торги в **KZT** и **USD**

Объем сделок, млрд тенге

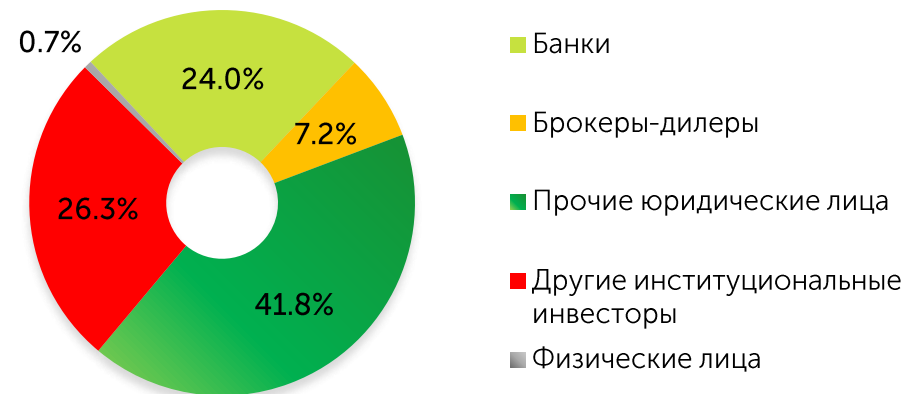


Структура долга облигаций МФО в обращении по срокам до погашения*



* данные представлены на 01 января 2023 года по номинальной стоимости

Структура инвесторов за 2022 год**



** от общего брутто-оборота торгов облигациями МФО, из расчета исключена позиция инициатора специализированных торгов



Рынок ГЦБ:

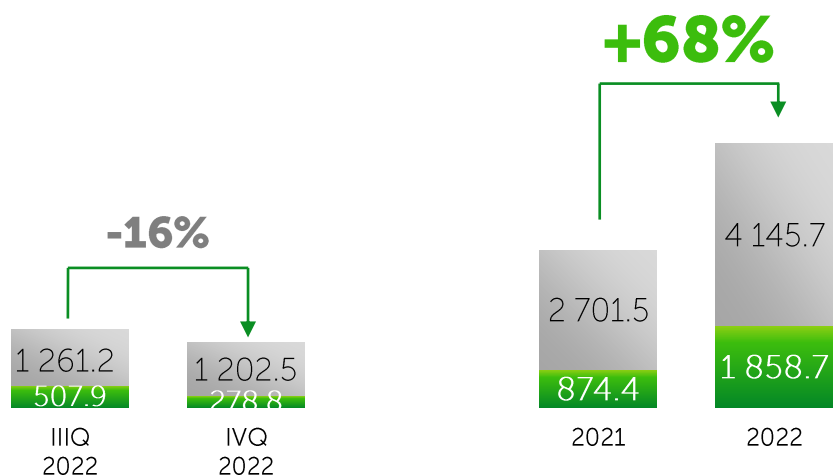
рост объема торгов на первичном и вторичном рынках

Ключевые факты и цифры

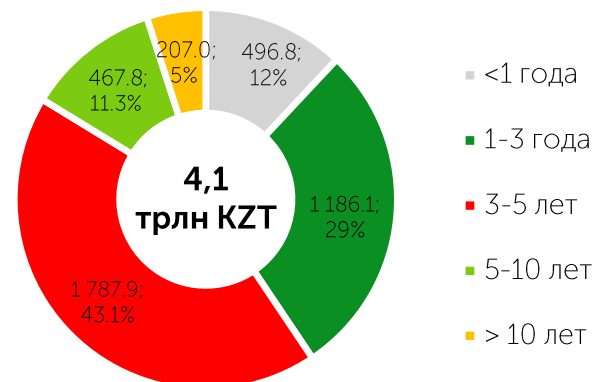
- + на 01 января 2023 года сумма гос. долга, торгуемого на KASE, ~ 21,5 трлн тенге (~ 80% всего гос. долга)
- + наибольшая доля (~26%) непогашенного тенгового долга Минфина приходится на долгосрочные облигации (более 10 лет)
- + средневзвешенный объем торгов за 2022 ~ **25 млрд тенге** (+68% к 2021)
- + средний объем одной сделки за 2022 ~ **1,8 млрд тенге** (+26% к 2021)
- + доходность по размещениям тенговых облигаций Минфина в 2022 году **8,90-16,70% годовых**

Объем сделок на рынке ГЦБ, млрд тенге

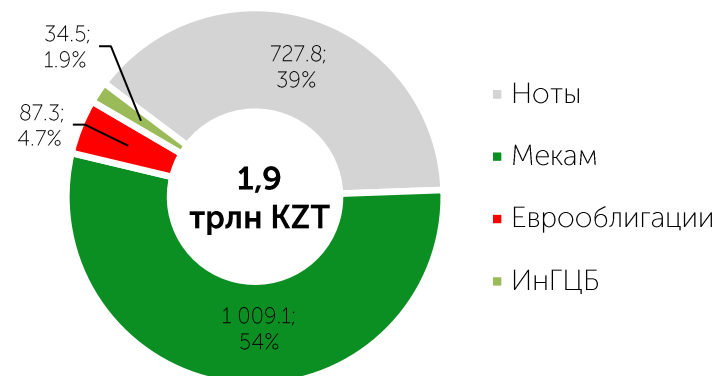
■ Вторичный рынок ■ Первичный рынок



Структура размещений ГЦБ на первичном рынке по сроку до погашения, млрд тенге



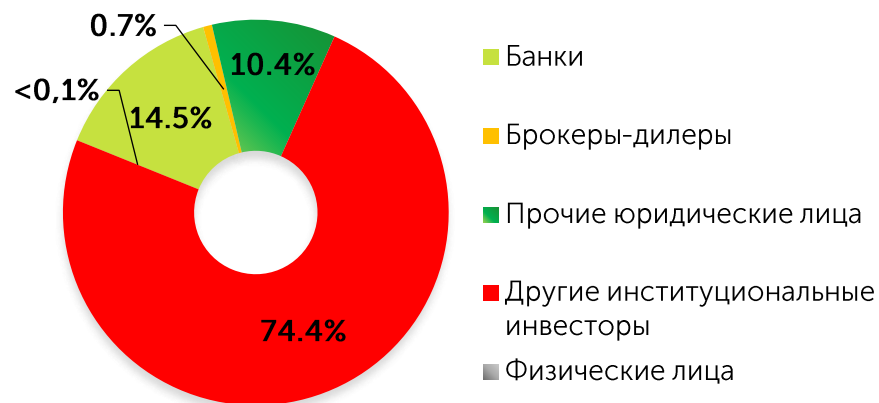
Объем вторичного рынка ГЦБ на KASE по инструментам, млрд тенге



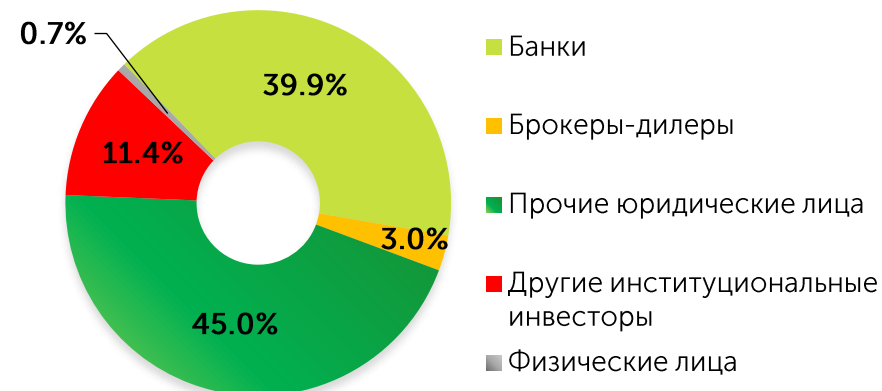


Инвесторская база рынка ГЦБ: ~ 6,9% - доля нерезидентов на вторичных торгах

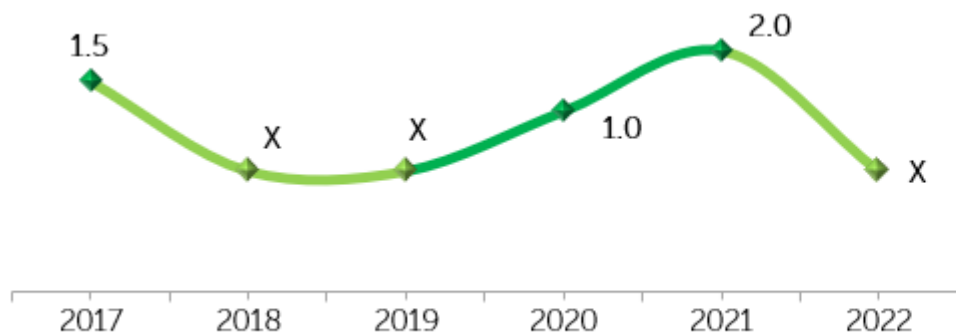
Структура инвесторов на первичном рынке за 2022 год



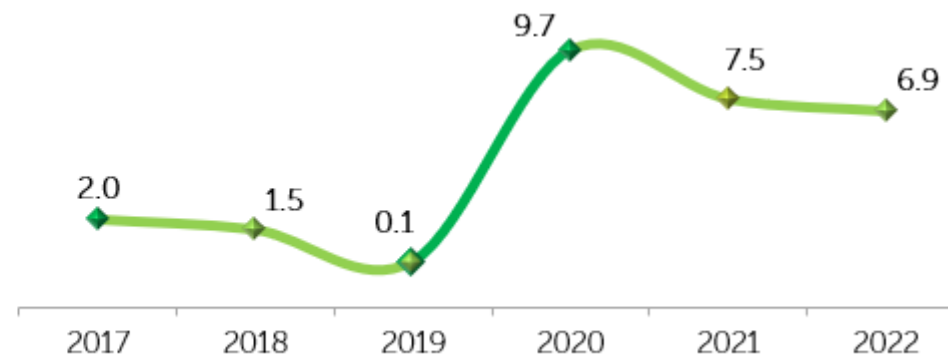
Структура инвесторов на вторичном рынке за 2022 год



Доля нерезидентов в брутто-обороте первичного рынка, %

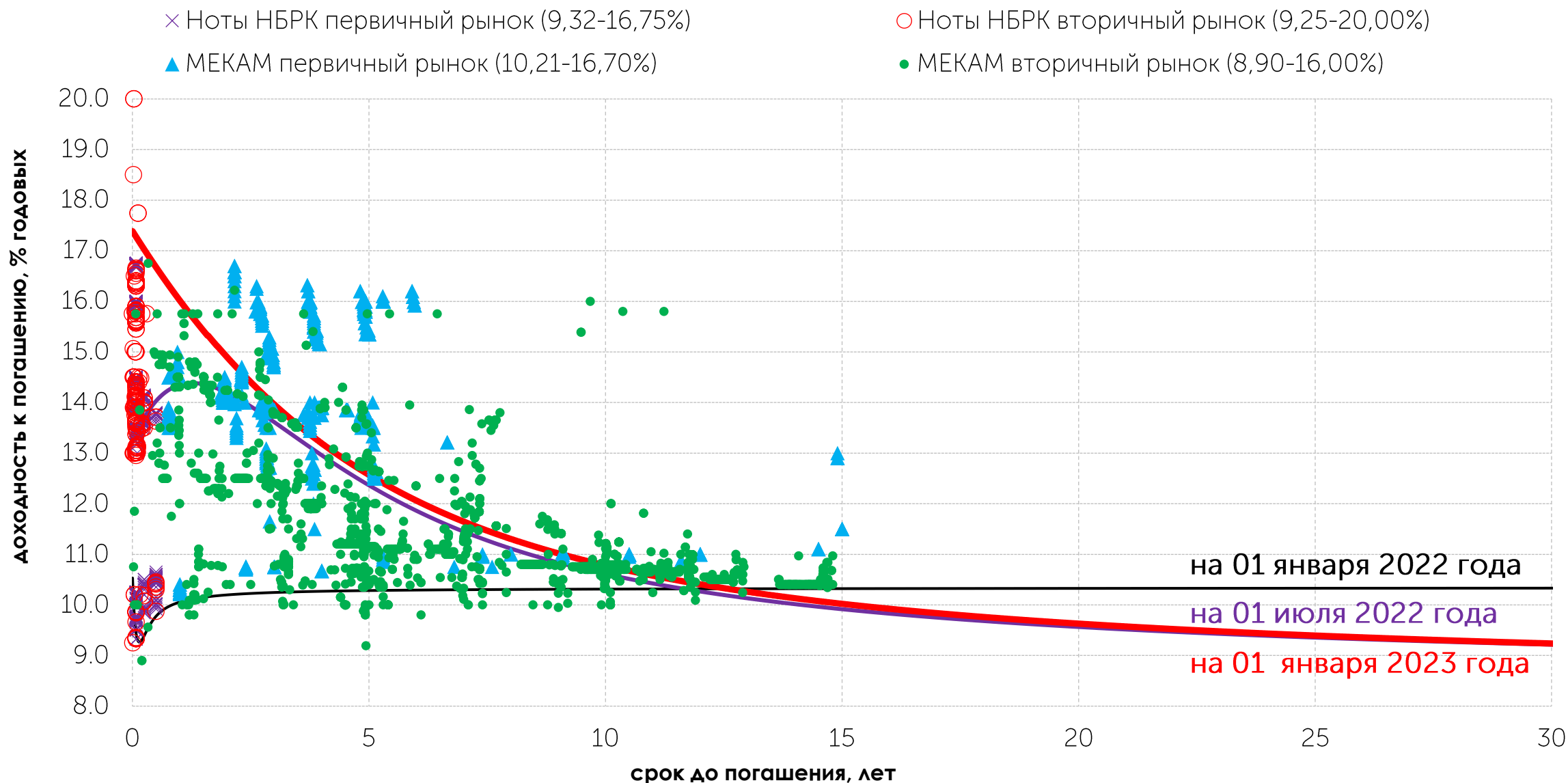


Доля нерезидентов в брутто-обороте вторичного рынка, %





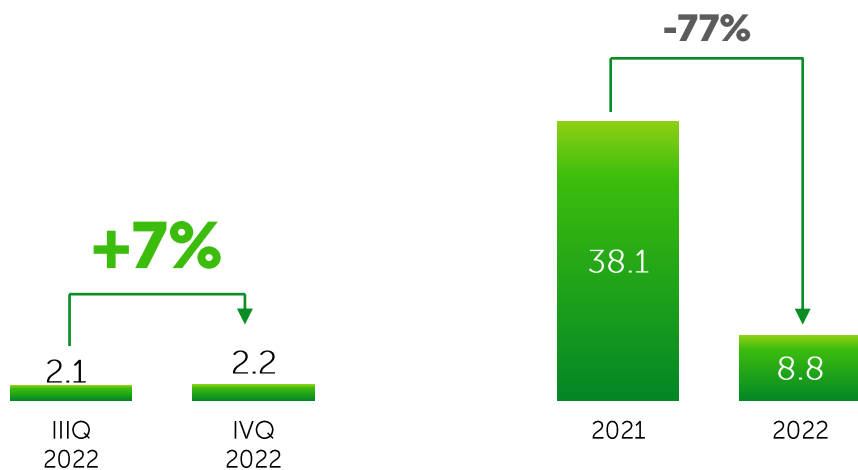
Доходность ГЦБ за 2022 год и кривая доходности ГЦБ при размещениях МЕКАМ от 10,21% до 16,70% годовых



Ключевые факты и цифры

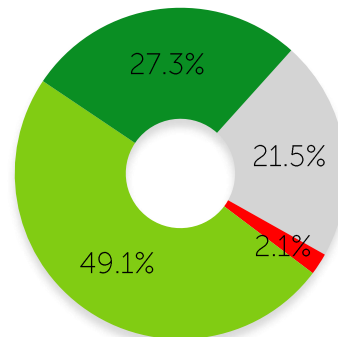
- на 01 января 2023 года в официальном списке KASE находились **21 паевой инвестиционный фонд под управлением 6 управляющих компаний и 6 ETF**
- в 2022 году **включены** паи АО **"BCC Invest"** и АО **"Halyk Finance"** (прежняя упр. компания АО "Halyk Global Markets")
- среднедневной объем торгов за 2022 ~ **36 млн тенге** (-77% к 2021)
- среднедневное количество сделок за 2022 ~ **63** (-38% к 2021)
- средний объем одной сделки за 2022 ~ **570 тыс. тенге** (-63% к 2021)
- торги в **USD** (12 инструментов), **KZT** (15 инструментов)

Объем сделок ЦБ



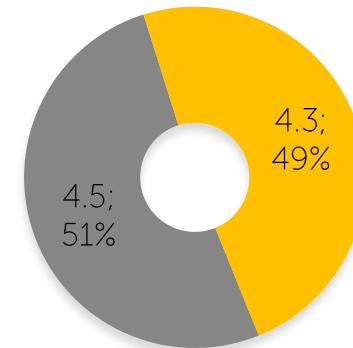
Источник: KASE

Структура инвесторов за 2022 год*



- Брокеры-дилеры
- Прочие институциональные инвесторы
- Другие юридические лица
- Физические лица

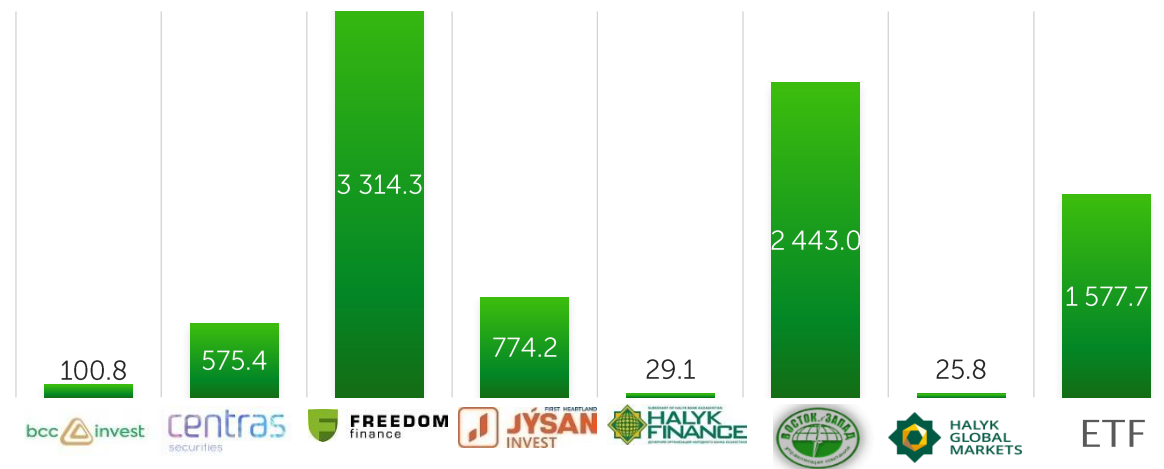
Объем торгов в разрезе валюты торгов за 2022 год, млрд тенге



- Казахстанский тенге
- Доллар США

* от общего брутто-оборота торгов инвестиционными фондами

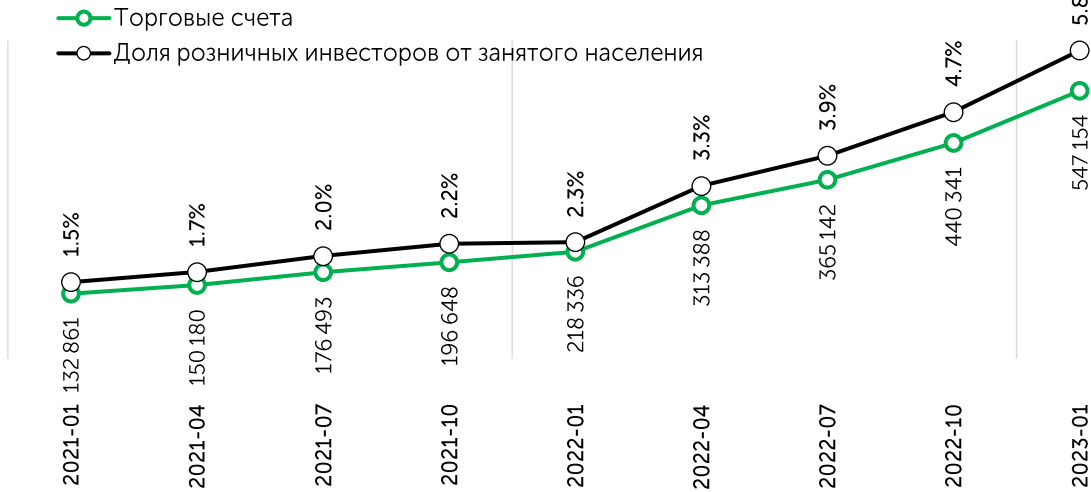
Объем торгов в разрезе управляющих компаний, млн тенге



Рост числа розничных инвесторов: 547 тыс. счетов ~ 513 тыс. физических лиц



Количество торговых счетов физических лиц в ЦД



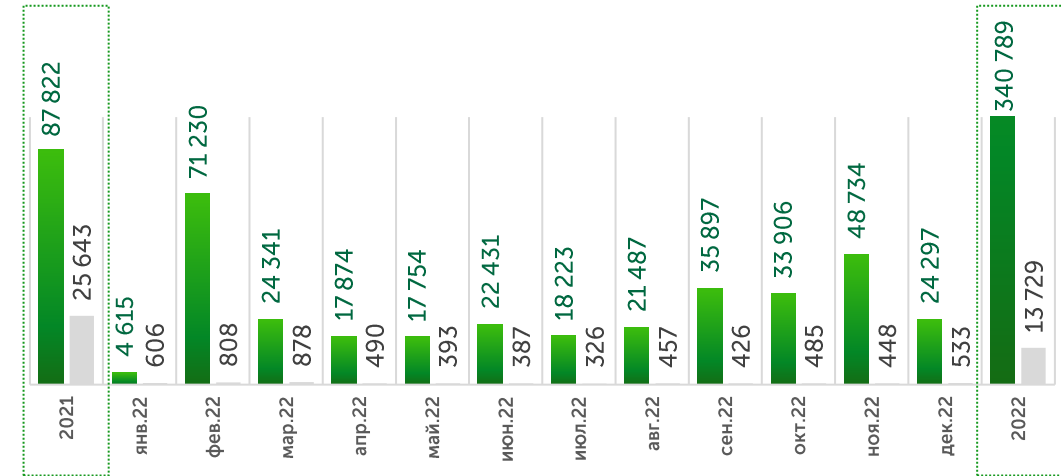
+340 789

новых счетов за 2022 год

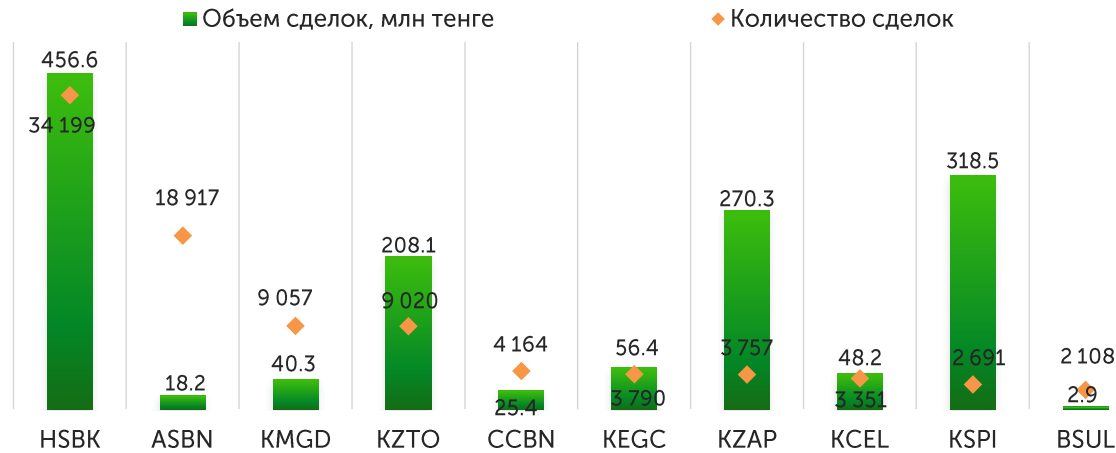
+328 818

прирост счетов за 2022 год

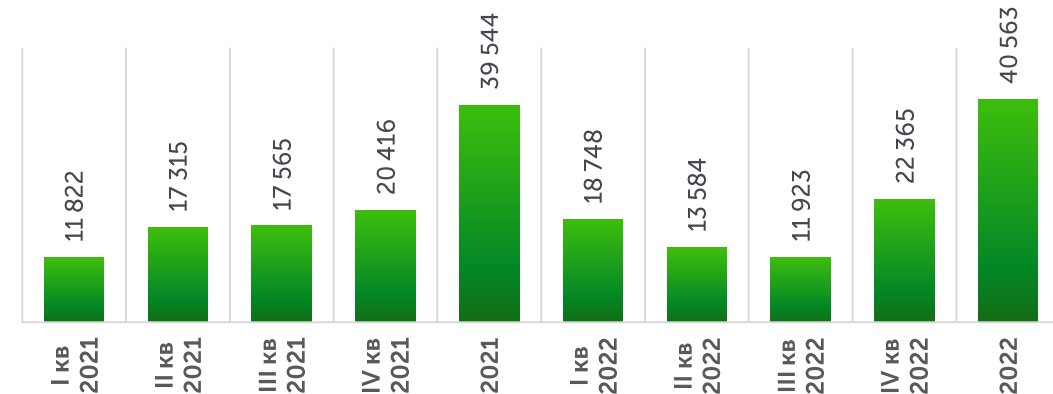
Физические лица, совершившие как минимум одну сделку после открытия



Топ-10 наиболее популярных активов к покупке на вторичном рынке среди новых розничных инвесторов по итогам 2022 года

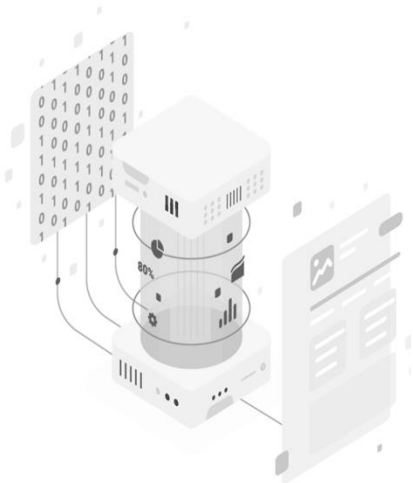


Активные счета физических лиц на фондовом рынке



Источник: KASE, Центральный депозитарий ценных бумаг Казахстана, Комитет по статистике МНЭ РК

Запуск торгов с использованием омнибус-счетов



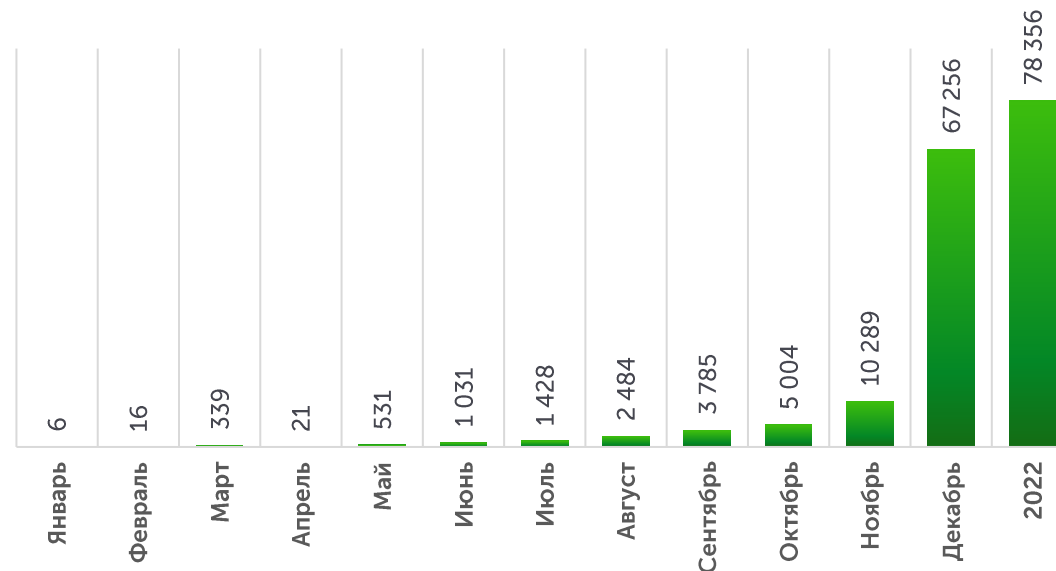
На 01 января 2023 года

413
ТЫСЯЧ

индивидуальных кодов
участников учитываемых
через омнибус счета



Активные уникальные коды физических лиц, учитываемых
через омнибус счета на фондовом рынке



При учете ценных бумаг на омнибус-счетах брокер будет осуществлять хранение ценных бумаг клиента по общему клиентскому счету в ЦД, с отражением количества ценных бумаг по лицевому счету клиента в своей системе учета

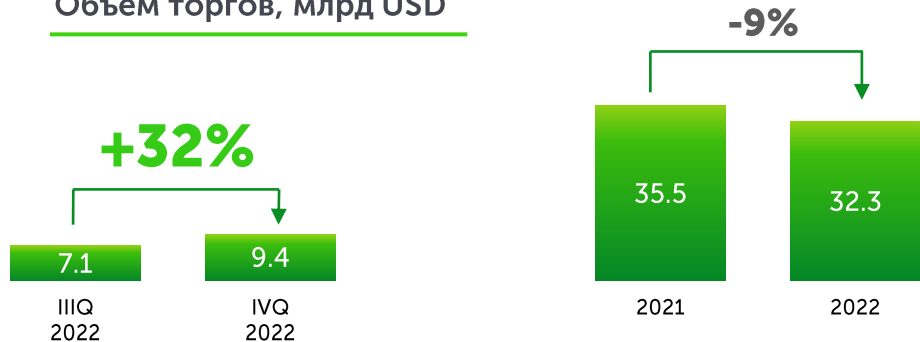
Преимущества

- сокращение и оптимизация учетных процедур по ценным бумагам
- увеличение эффективности брокерского обслуживания
- снижение себестоимости клиентского обслуживания



Иностранные валюты: объем RUB/KZT X6, CNY/KZT X5

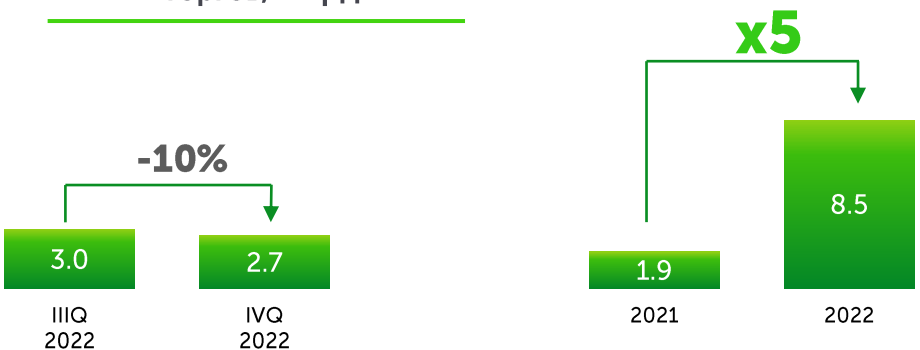
Объем торгов, млрд USD



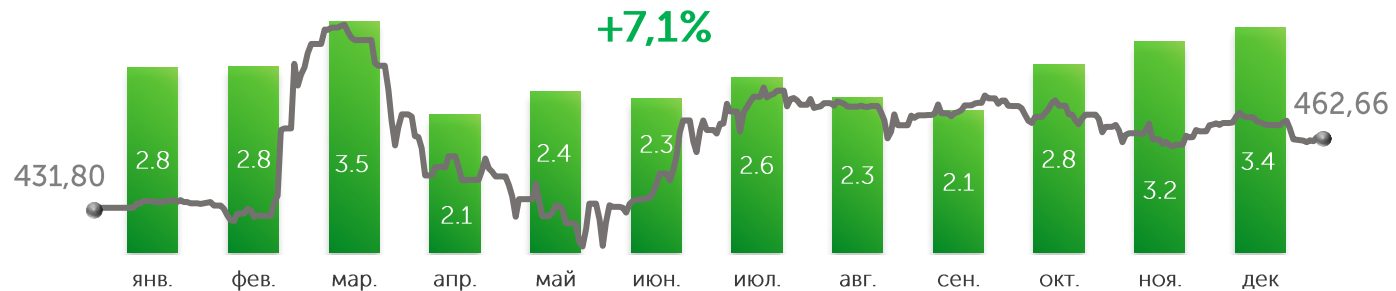
Объем торгов, млрд RUB



Объем торгов, млрд CNY

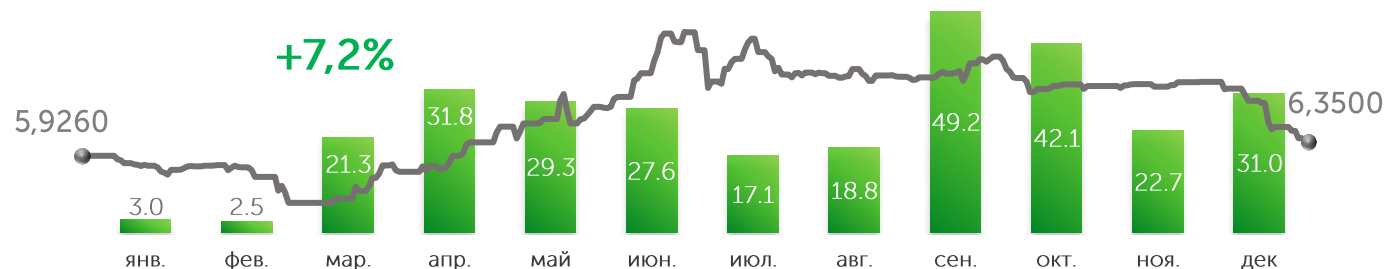


Динамика курса USD/KZT и объем торгов ежемесячно в 2022 году, млрд USD



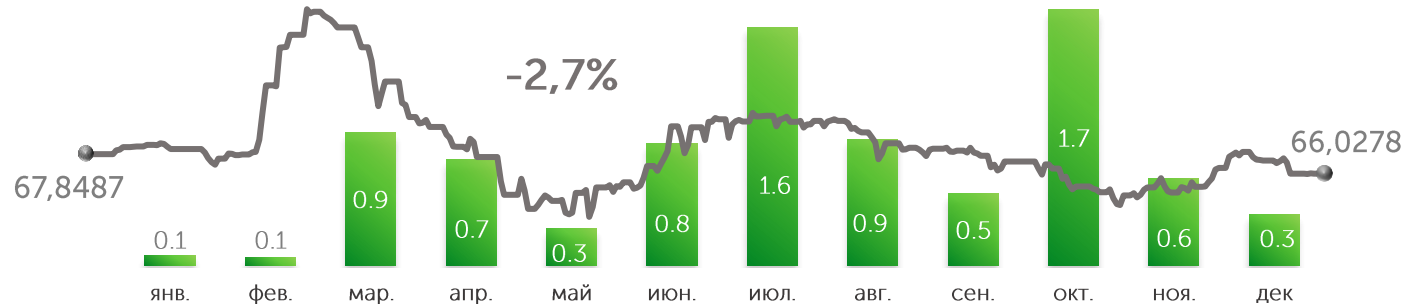
Примечание: динамика курса USD/KZT на основе средневзвешенного курса по итогам торгового дня

Динамика курса RUB/KZT и объем торгов ежемесячно в 2022 году, млрд RUB



Примечание: динамика курса RUB/KZT на основе средневзвешенного курса по итогам торгового дня

Динамика курса CNY/KZT и объем торгов ежемесячно в 2022 году, млрд CNY

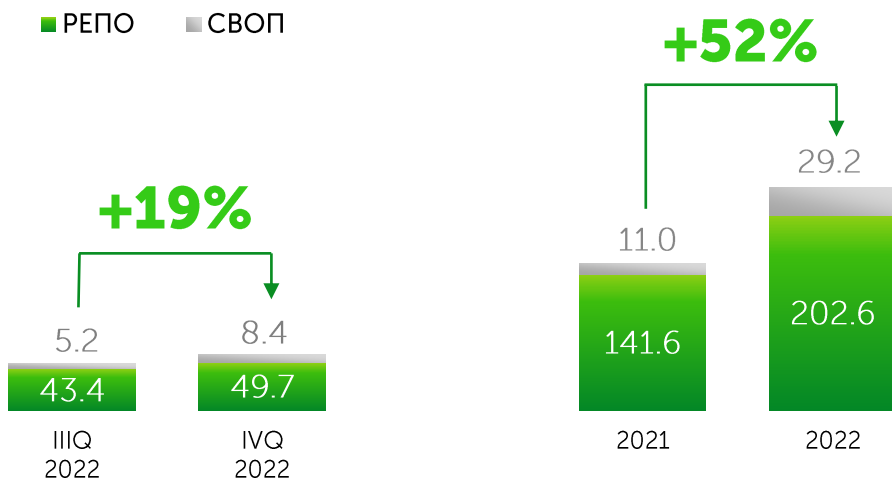


Примечание: динамика курса CNY/KZT на основе средневзвешенного курса по итогам торгового дня

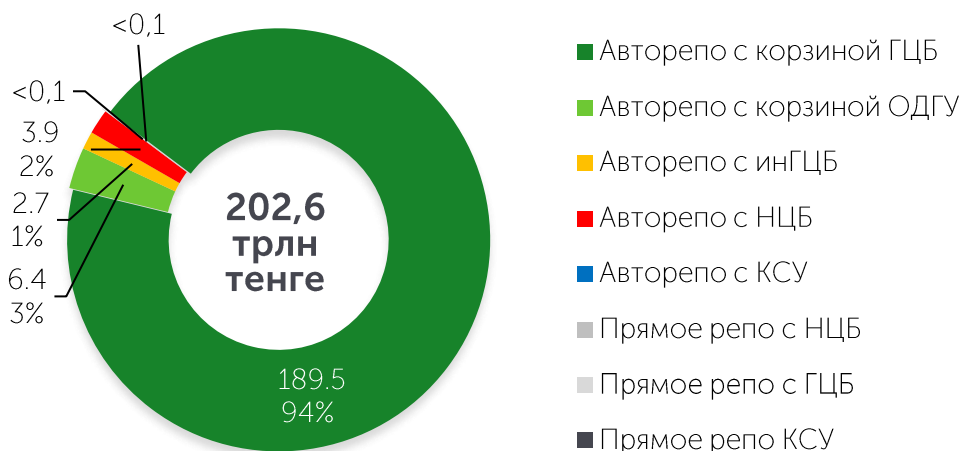


Денежный рынок: рост объема торгов на 52 %

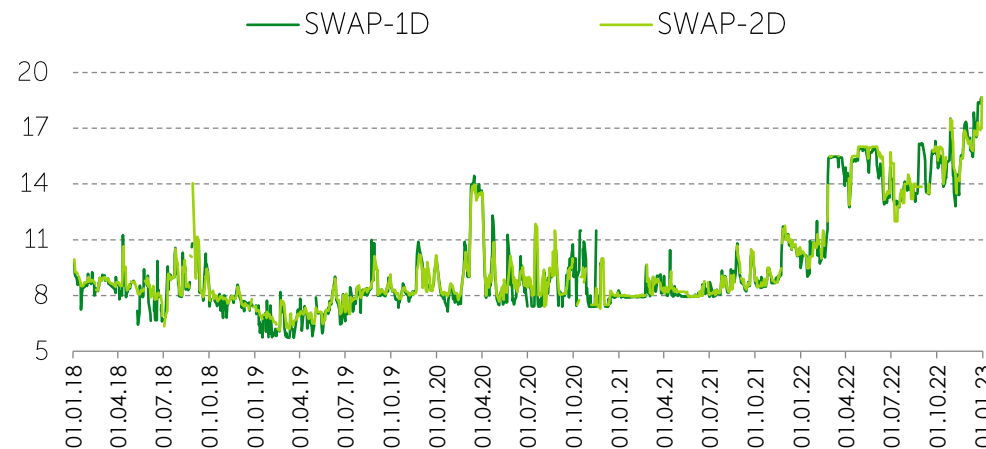
Объем торгов, трлн тенге



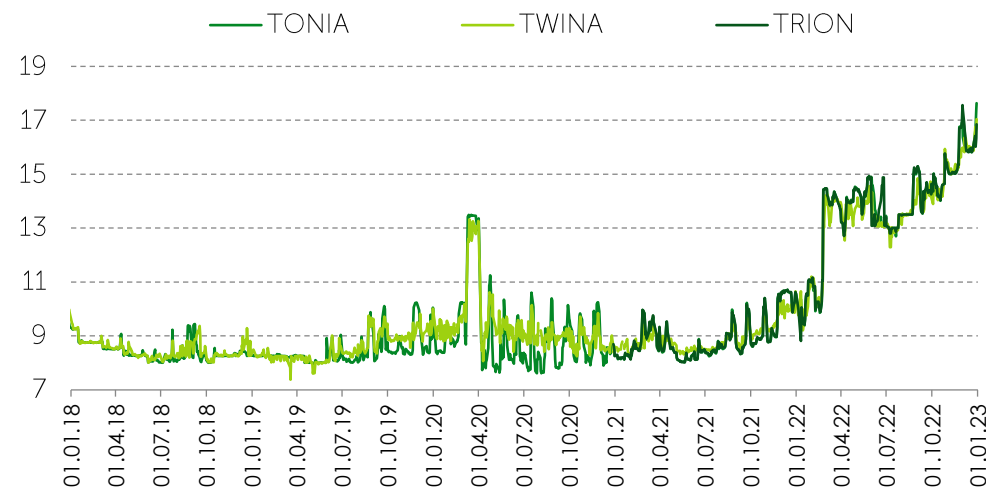
Инструменты рынка репо, трлн тенге



Индикаторы своп-рынка, % годовых



Индикаторы репо, % годовых



Члены Биржи

43	Фондовая
33	Валютная
27	Деривативы

52 Общее количество, в том числе:

21 банк второго уровня
резиденты РК

22 брокерские компании
резиденты РК

46 локальных участников

4 иностранных участника

2 МФО

12 участников, предоставляющих услуги прямого доступа (DMA)

Новые члены KASE 2022 года:

IV квартал

- Freedom Finance Global PLC /
фондовая
- АО "Инвестиционная компания Standard" /
валютная

III квартал

- АО "NGDEM Finance" /
деривативы

II квартал

- АО "ЕвроЦентрАстана" /
фондовая и деривативы
- АО "UD Capital" /
фондовая и деривативы

I квартал

- АО "Инвестиционная компания Standard" /
фондовая
- АО "Дочерняя организация Народного Банка Казахстана "Halyk Finance" /
валютная

Краткий обзор результатов

Ключевые проекты KASE и мероприятия

Повышение ликвидности на биржевых рынках

- ▲ Внедрение новых инструментов
- ▲ Установление торгово-клиринговых линков
- ▲ Развитие рынка деривативов
- ▲ Внедрение дополнительных стимулов для выхода на фондовый рынок компаний малого и среднего бизнеса
- ▲ Реализация задач по привлечению и активизации инвесторов

Развитие ЦК как ключевого инфраструктурного элемента

- ▲ Выделение ЦК в отдельную дочернюю организацию
- ▲ Совершенствование деятельности в соответствии с ПИФР IOSCO
- ▲ Приведение в соответствие с нормами ESMA/EMIR
- ▲ Установление связей с международными ЦК и депозитариями
- ▲ Получение кредитного и/или операционного рейтинга
- ▲ Запуск клиринговых сертификатов участия





Внедрение инноваций и технологическая модернизация

- ▲ Обеспечение высокой отказоустойчивости IT-инфраструктуры
- ▲ Пилотные проекты по внедрению цифровых финансовых инструментов
- ▲ Внедрение технологии выявления подозрительного поведения участников торгов
- ▲ Расширение перечня услуг для подписчиков
- ▲ Продвижение новой версии IRIS Finance




Повышение ценности для стейкхолдеров

- ▲ Повышение уровня корпоративного управления
- ▲ Внедрение новых подходов к дивидендной политике
- ▲ Совершенствование управленческой отчетности
- ▲ Применение новых подходов к оценке проектов с учетом их маржинальности







Инструменты и продукты

-  Внедрение индексов и индикаторов рынка ГЦБ
-  Запуск обновленной браузерной версии информационного продукта IRIS Finance
-  Перевод торгов методом подписки в ТКС ASTS+
-  Внедрение клиринговых сертификатов участия

Инфраструктура

-  внедрение надзорной системы Scila Surveillance
-  развитие центрального контрагента
-  внедрение новой бэк-офисной системы

Развитие рынка

-  участие в проведении IPO
-  привлечение розничных инвесторов
-  развитие направления ESG финансирования
-  привлечение МСБ на фондовый рынок
-  развитие сектора KASE Global
-  повышение ликвидности биржевых рынков



Развитие рынка государственных ценных бумаг



2018

Включение ГЦБ в список ценных бумаг, рассчитываемых в системе Clearstream

Укрупнение действующих выпусков МЕКАМ и сокращение их количества

Перевод рынка ГЦБ на систему расчетов T+2

2019

Внедрение KASE новой методологии построения кривой доходности ГЦБ, отвечающей мировым стандартам

Внедрение на KASE стимулирующей программы для маркет-мейкеров на рынке ГЦБ

2020

Переход на DVP в системе Clearstream

2021

Включение долгового рынка РК в "watchlist" в международном индексе JP Morgan

Перевод первичных размещений МЕКАМ на систему расчетов T+2

2022

Внедрение индексов ГЦБ: индекс "чистых цен" KZGB_CP, индекс "грязных цен" KZGB_DP и индекс доходности KZGB_Y
Обновление на интернет-ресурсе Бирже страницы по ГЦБ в удобном для инвесторов виде

Роль Биржи на рынке ГЦБ

Первичное/вторичное обращение МЕКАМ и облигаций акиматов

Вторичное обращение нот НБРК

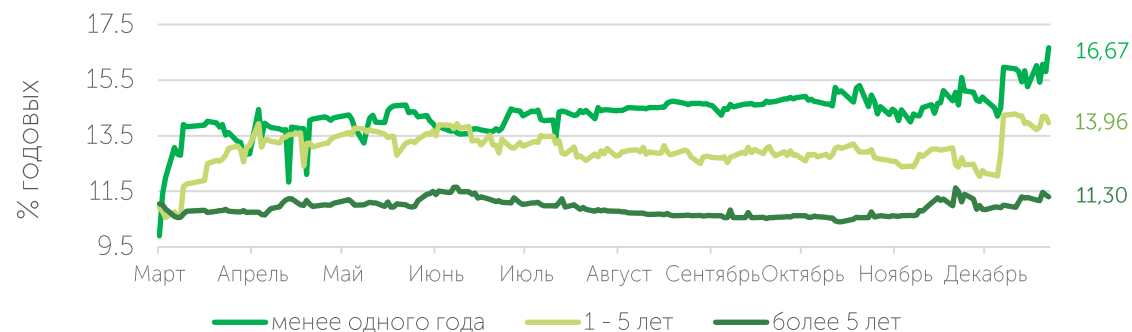
Репо с корзинами ГЦБ с ЦК и без ЦК

Формирование кривой ГЦБ

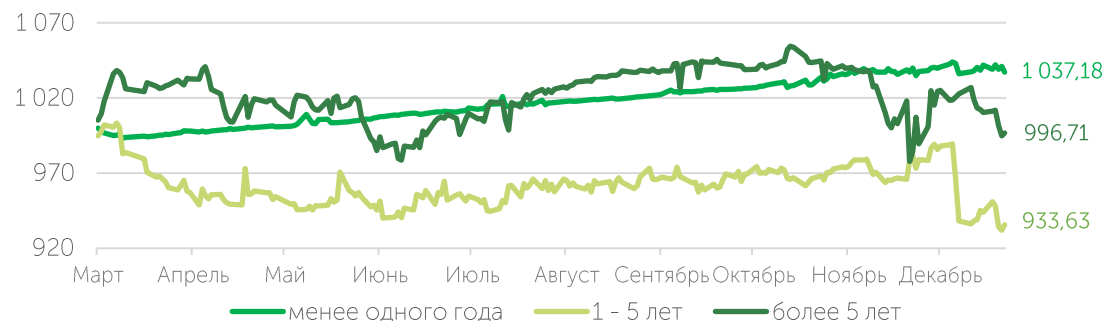
Расчет и сопровождение индексов ГЦБ

Предоставление НБРК дополнительной ликвидности БВУ на рынке репо в рамках ДКП

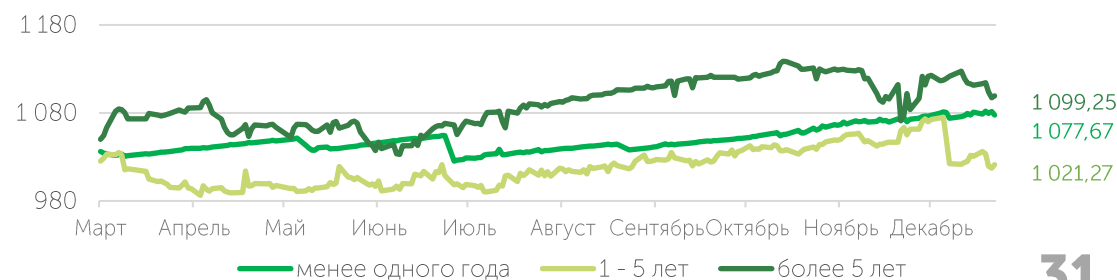
Индикаторы показателей доходности ГЦБ, %



Индикаторы "чистых" цен ГЦБ

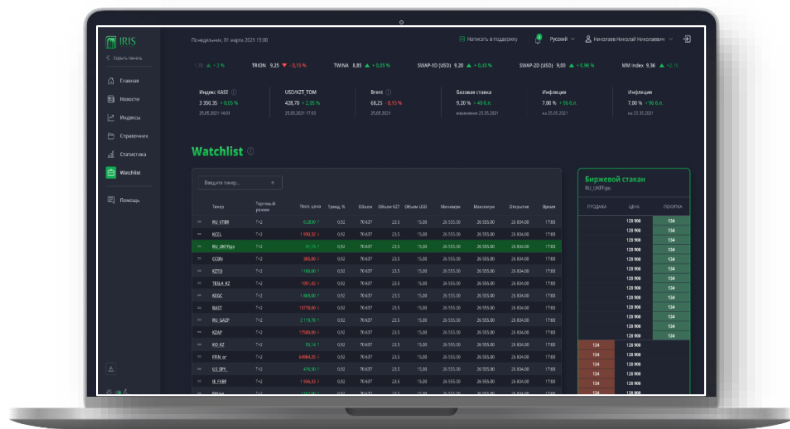
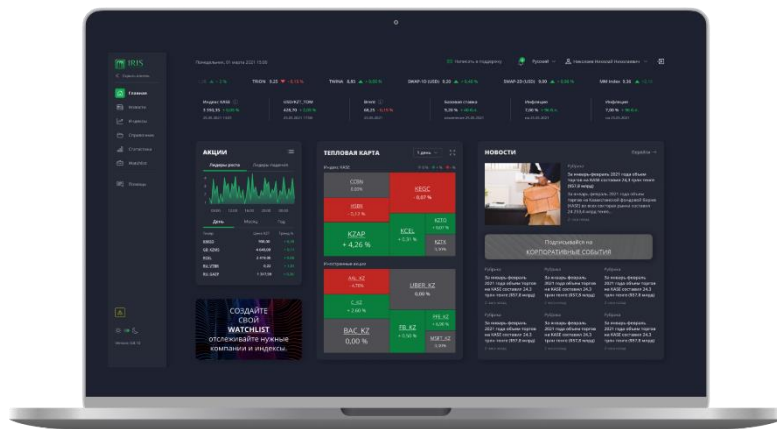


Индикаторы совокупного дохода ГЦБ





В первом полугодии 2022 года Биржа запустила обновленную браузерную версию информационного продукта IRIS Finance



Преимущества IRIS Finance

- ▲ Уникальный контент, включая торговые данные, новости финансовых рынков и другое
- ▲ Трансляция торговых данных в режиме реального времени
- ▲ Станок котировок в режиме реального времени
- ▲ Watchlist для удобного просмотра интересующих финансовых инструментов
- ▲ Обновленный адаптивный интерфейс в светлой и темной версиях с лаконичными виджетами с самой важной информацией

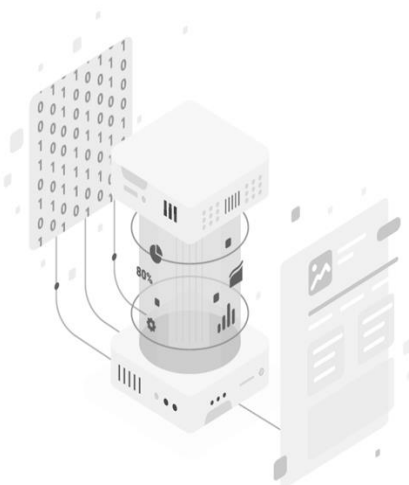
Возможности IRIS Finance

- ▲ Биржевые индексы и индикаторы с удобной визуализацией
- ▲ Отслеживание котировок интересующих финансовых инструментов в реальном времени в Watchlist
- ▲ Отслеживание актуальной и исторической информации о сделках и заявках по всем биржевым рынкам
- ▲ Сохранение нужных новостей в отдельную ленту избранных новостей



С 20 июня 2022 года введены обновления в ТКС ASTS+, позволяющие проводить торги методом подписки

С 01 июля 2022 года введены в действие изменения в ВНД, позволяющие проведение торгов методом подписки в ТКС ASTS+



Преимущества

Единый терминал для торгов всеми финансовыми инструментами

Возможность выбора для проведения подписки с использованием и без использования услуг ЦК с расчетами в тенге или долларах США

В случае проведения подписки с ЦК, сделки добавляются в общий клиринг и рассчитываются по единой позиции с прочими сделками

Возможность подачи заявок посредством торговой системы и собственных систем участника торгов с использованием стандартного протокола подключения к ТС Биржи ASTS Bridge

Пакетный ввод заявок в торговую систему

Гибкая настройка параметров проведения подписки инициатором торгов, возможность установления:

- Верхней и нижней границы цен
- Размера лота
- Максимального и минимального объема заявки

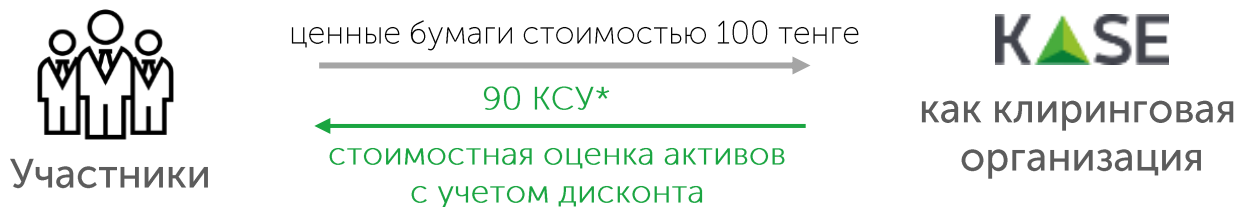
Внедрение клиринговых сертификатов участия (КСУ)

В августе 2022 года
внедрены клиринговые
сертификаты участия

Цель: увеличение
ликвидности денежного
рынка

**Клиринговый сертификат
участия (КСУ)** – это
неэмиссионная обеспеченная
ценная бумага, являющаяся
универсальным
обеспечением по сделкам
репо с ЦК с расчетами в тенге
сроком на 1, 2, 3, 7, 14, 30, 60,
90 дней

Выпуск КСУ



КСУ выдается в обмен на внесенные активы в имущественный пул

* 1 КСУ = 1 тенге

Имущественный пул "GC Global"



Денежные средства
(тенге и доллары США);



Ценные бумаги, из числа принимаемых ЦК в обеспечение по
сделкам с частичным обеспечением, за исключением ГЦБ.

Преимущества

- Сохранение права собственности на активы, внесенные в имущественный пул:
право на получение доходов и право голоса
- Эффективное управление обеспечением по сделке с ЦК:
- online замена обеспечения в имущественном пуле
- возможность включения в имущественный пул широкого набора ценных бумаг
- возможность исполнения обязательств по репо с ЦК и Т+ за счет активов, внесенных в пул
- Неттирование разнонаправленных позиций в разных сроках, а также возможность размещения свободной ликвидности без риска нарушения лимитов инвестирования

Выделение функций центрального контрагента в отдельную организацию

Цель проекта

Выделение функций клиринга и ЦК в отдельное юридическое лицо позволит оказывать услуги ЦК по различным финансовым инструментам, обращающимся не только на KASE, а также на других биржевых и внебиржевых рынках



Статус проекта

Реализовано

- В 2022 году осуществлена государственная перерегистрация ТОО "eTrade.kz" в АО "Клиринговый центр KASE" (КЦК)
- Проведено первое ОСА КЦК, на котором **определен состав СД** (Алдамбергенов А.У., Саржаков Ж.Н. и Ташметов М.Ж – независимый член СД)
- Проведено первое собрание СД КЦК, на котором **определен состав Правления** (Сабитов И. М. – Председатель Правления; Ли А. В. и Сыздыков Е. С. – заместители Председателя Правления)

В работе на 2023 год

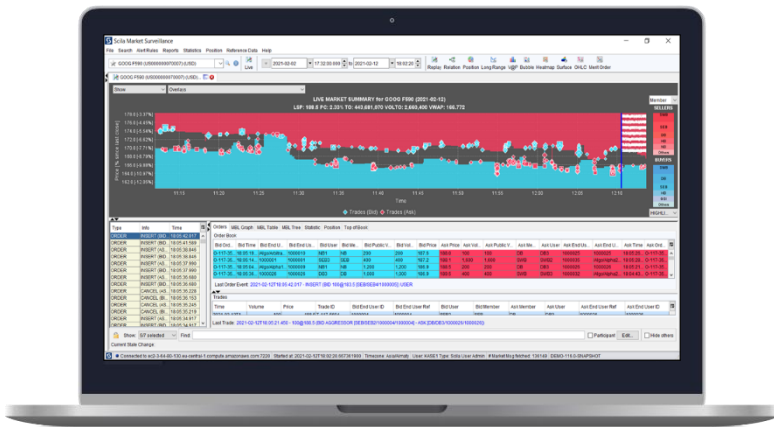
- Разработка **бизнес-плана**, разработка **ВНД**, формирование **штата сотрудников**
- **Получение лицензий** на клиринговую деятельность и на осуществление отдельных видов банковских операций
- Прием в клиринговые члены КЦК участников рынка
- Формирование **гарантийных фондов**
- **Перевод обязательств и требований** участников рынка на КЦК
- **Старт деятельности КЦК**



Внедрение надзорной системы Scila Surveillance

В июле 2022 года внедрена надзорная система Scila Surveillance

SCILA

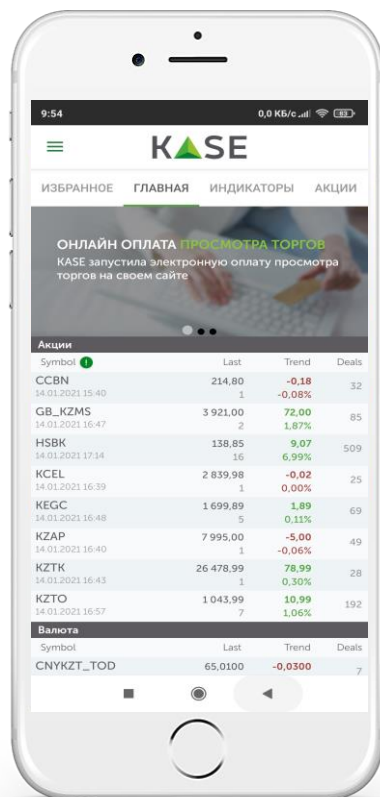


Преимущества

- Продвинутое функциональные возможности калибровки алертов (сигналов), системы их управления, составления статистики и визуализации данных
- Обширная библиотека встроенных алертов (14 блоков со 100+ встроенными алертами) с возможностями их копирования, модификации, калибровки и тестирования
- Простой интерфейс и система навигации внутри надзорной системы
- Модуль калибровки алертов позволяет выявлять операции в рамках ПОД/ФТ
- Система Scila Surveillance установлена на: NYSE, Deutsche Börse, Athens Stock Exchange, Dubai Gold Commodities Exchange, LSE, Oslo Børs, Qatar Exchange, Stock Exchange of Thailand, Bulgarian Stock Exchange, Nodal Exchange (Северная Америка), Bulgarian Exchange, Wiener Borse

Мобильное приложение KASE Mobile

Сервис предоставляется **бесплатно и без авторизации** на русском, казахском и английском языках
Приложение доступно на платформах **Android и IOS**



На текущий момент в KASE Mobile реализован следующий функционал

- ▲ Market Data (акции, валюта, ГЦБ, облигации, индикаторы), поиск по инструментам. Отображение регламента и статуса торгов
- ▲ Новости Биржи и компаний
- ▲ Биржевой симулятор - специальный режим, учебные торги для физических лиц. Добавлен функционал «Конкурсы», позволяющий проводить параллельно несколько сессий учебных торгов
- ▲ Опросы - сбор информации о пожеланиях пользователей по различным вопросам
- ▲ Обратная связь - возможность для пользователей задать вопросы по работе фондового рынка, мобильного приложения или иным вопросам, связанным с деятельностью Биржи, либо сообщить об ошибке
- ▲ Брокеры – раздел содержит информацию о брокерских компаниях. Пользователь может отправить заявку брокеру на открытие счета через мобильное приложение посредством специальной формы



IPO АО "НК "КазМунайГаз" (1/2)



- Проведено 7 эфиров KASE Talks с брокерскими организациями
- Проведено 2 вебинара: "PRO IPO: что нужно знать и как участвовать" на русском и казахском языках
- Проведена комплексная обучающая программа "Мой портфель" на KASE, включающая 6 тем
- Проведены дни открытых дверей для розничных инвесторов в гг. Алматы и Астана на базе ВУЗов
- KASE FEST, на которых приняло участие более 2 000 человек

- С 20 июня 2022 года введены обновления в ТКС ASTS+ , позволяющие проводить торги методом подписки
- С 01 июля 2022 года введены в действие изменения в ВНД, позволяющие проведение торгов методом подписки в ТКС ASTS+

MEDIA ПОКРЫТИЕ

ТОРГОВАЯ СИСТЕМА

МАРКЕТИНГОВОЕ СОПРОВОЖДЕНИЕ ПРИ IPO

ROADSHOW

- Создан промо-сайт KASE, посвященный IPO
- Создан консультационный Call-центр на базе Биржи
- Разъяснительные брошюры (электронные и раздаточные) распространены в рамках non-deal roadshow и размещены на сайте Биржи
- KASE запустила информационные подкасты об IPO на казахском и русском языках

- Представители Фонда "Самрук-Қазына", АО НК "КазМунайГаз", АО "Казпочта", казахстанских фондовых бирж KASE и AIX, а также брокерских организаций провели Non-deal roadshow - информационно-разъяснительную кампанию по IPO о механизмах и рисках инвестирования на рынке ценных бумаг
- Посетили: 17 городов, 3 города республиканского значения 38 моногородов и населенных пунктов
- Приняло участие: более 100 тыс. участников



ИРО АО "НК "КазМунайГаз" (2/2)



- Количество предложенных акций к размещению – 30,5 млн акций
- Объем к размещению – 256 433,2 млн тенге
- Цена размещения – 8 406 тенге
- Период приема заявок: с 09 ноября по 02 декабря 2022 года

- 08 декабря 2022 года состоялось торжественное открытие вторичных торгов простыми акциями АО НК "КазМунайГаз" на Бирже в формате телемоста с Представители Фонда "Самрук-Қазына", АО НК "КазМунайГаз", АИХ и брокерских организаций.
- С 08 декабря 2022 года простые акции АО НК "КазМунайГаз" включены в список ценных бумаг Т+ и список обеспечения Т+.

СБОР ЗАЯВОК

01

ИНДЕКС

03

- Индекс KASE – индекс рынка акций, отражающий изменение суммарной рыночной стоимости наиболее ликвидных акций, выпущенных наиболее крупными и финансово устойчивыми компаниями-резидентами Республики Казахстан.
- В настоящее время Индекс KASE состоит из 8 акций (БЦК, Народный Банк, Kcell, KEGOK, Kaspi.kz, Казатомпром, Казахтелеком и КазТрансОйл).
- С 03 февраля простые акции АО НК "КазМунайГаз" будут включены в Индекс KASE

02

ОТКРЫТИЕ ТОРГОВ В Т+

04

FTSE&MSCI

- Полное соответствие критериям оценки качества рынка FTSE для категории "Secondary Emerging Market" и соответствие большинству качественных параметров оценки MSCI, однако не хватает количественных параметров
- MSCI – капитализация не менее 1,17 млрд USD
 - KMGZ: USD 0,36 млрд
 - KSPI: USD 3,3 млрд
 - KZAP: USD 1,8 млрд
 - HSBK: USD 0,9 млрд
- FTSE – капитализация не менее 6,74 млрд USD
 - KMGZ: USD 0,36 млрд
 - KSPI: USD 3,3 млрд
 - KZAP: USD 1,8 млрд
 - HSBK: USD 0,9 млрд
 - Итого: 6,36 млрд USD

Итоги IPO АО "НК "КазМунайГаз"



Цена на IPO
8 406 тенге
(дисконт более 40 %)

Количество акций,
 предложенных к размещению
30 505 974 акций
*(5 % от общего количества
 размещенных акций компании)*

Объем к размещению
256 433,2 млн тенге

Капитализация компании
(на 18.01.2023)
5 826,9 млрд тенге

Букраннеры



	Всего		
Количество сделок	129 948	121 770	8 178
Количество размещенных акций	18 303 584 <i>(3 % от общего кол-ва размещенных акций)</i>	16 353 049	1 950 535
Объем размещенных акций	153,9 млрд тенге	137,5 млрд тенге <i>(89 % от объема)</i>	16,4 млрд тенге <i>(11 % от объема)</i>
Доля удовлетворенных заявок от спроса	84,8 %	96,9 %	41,3 %
Доля удовлетворенных заявок от предложения	60,0 %	53,6 %	6,4 %

Параметры спроса на KASE

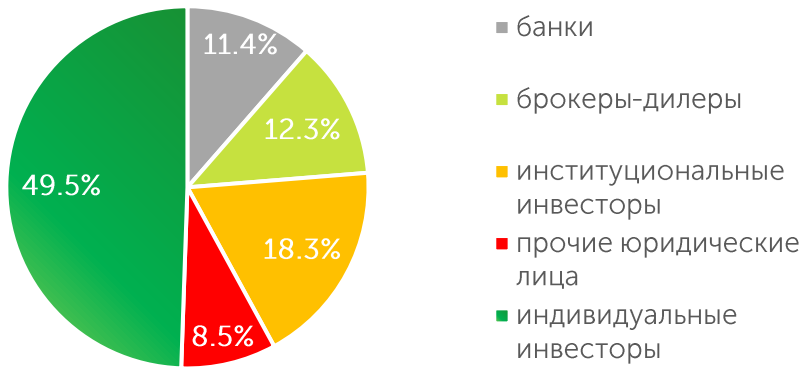


Количество заявок **121 770**

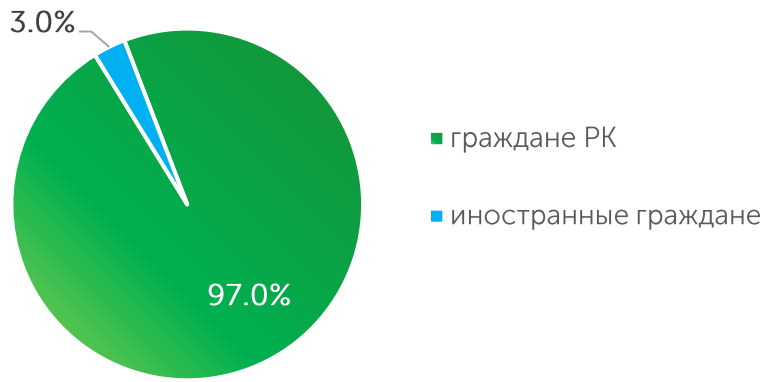
Объем **141,8** млрд тенге

Спрос к предложению **55,3%**

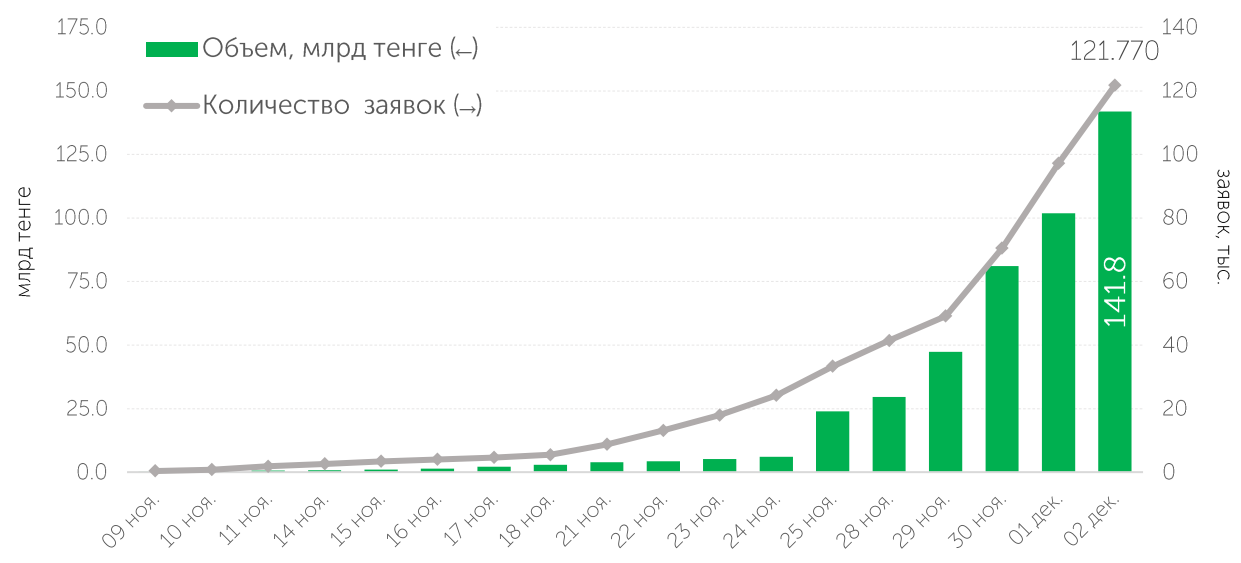
Структура инвесторов



Гражданство инвесторов



Объем и количество активных заявок по дням



Количество счетов и уникальных кодов омнибус счетов, принимавших участие в IPO на KASE



Параметры спроса на KASE: участники

Всего приняли участие
20 участников – члены KASE

Топ-5 наиболее активных участников
по количеству заявок



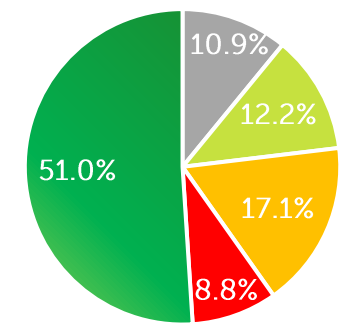
Количество акций при подаче заявки, шт.	Количество заявок	Количество заявок индивидуальных инвесторов
1 - 20	105 194	105 193
20 - 50	5 915	5 914
50 - 500	8 048	8 040
500 - 1 000	1 120	1 117
более 1 000	1 493	1 439
Всего	121 770	121 703

Итоги IPO на KASE: региональный срез



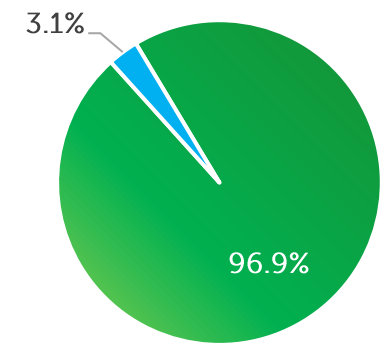
Структура инвесторов

- банки
- брокеры-дилеры
- институциональные инвесторы
- прочие юридические лица
- индивидуальные инвесторы



Гражданство инвесторов

- граждане РК
- иностранные граждане



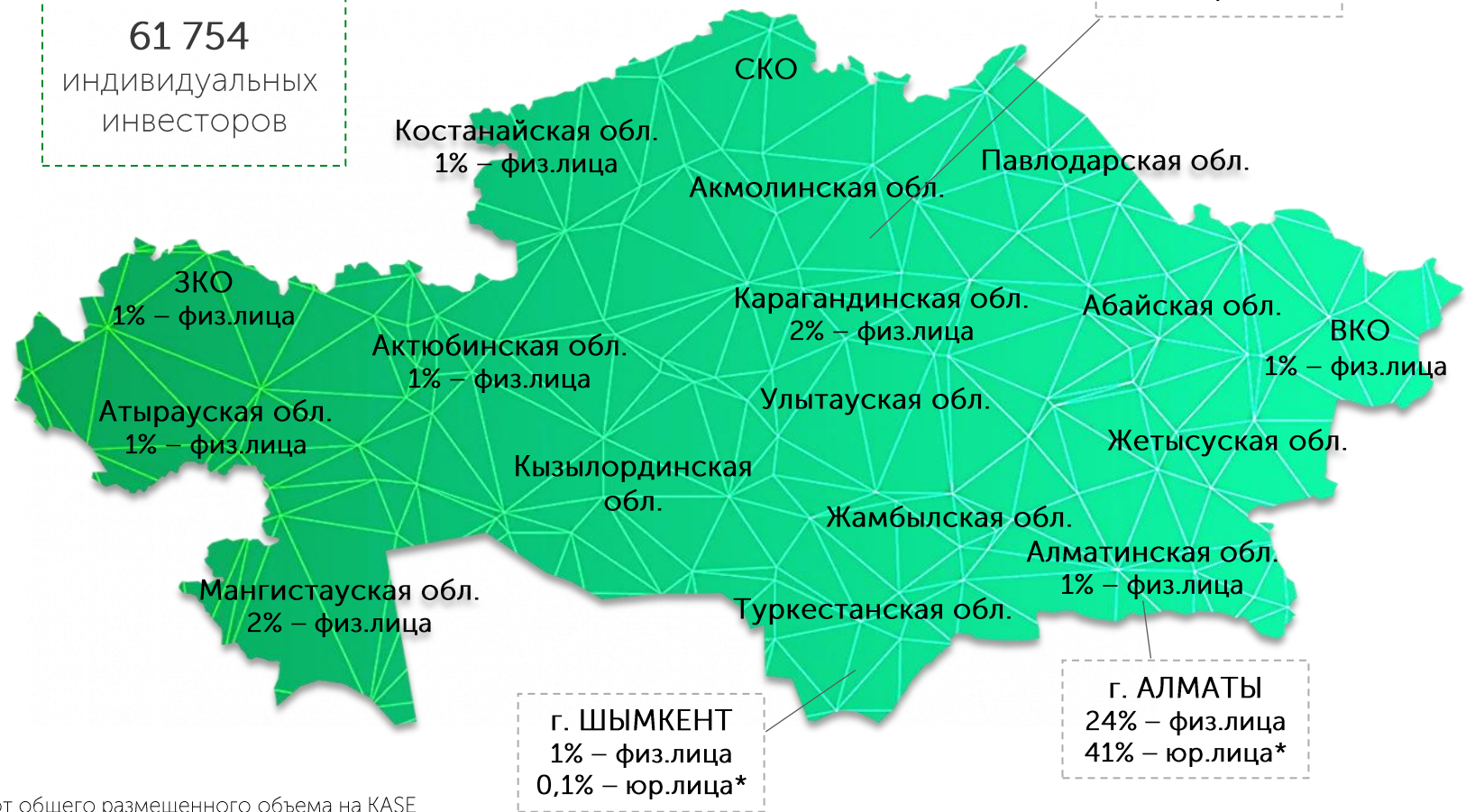
Разбивка инвесторов по гендеру



Количество счетов
12 799
из них физических лиц
12 744

Количество уникальных кодов
омнибус счетов
50 908
из них физических лиц
50 903

61 754
индивидуальных инвесторов



*от общего размещенного объема на KASE



Объемы торгов на вторичном рынке после IPO

08

декабря

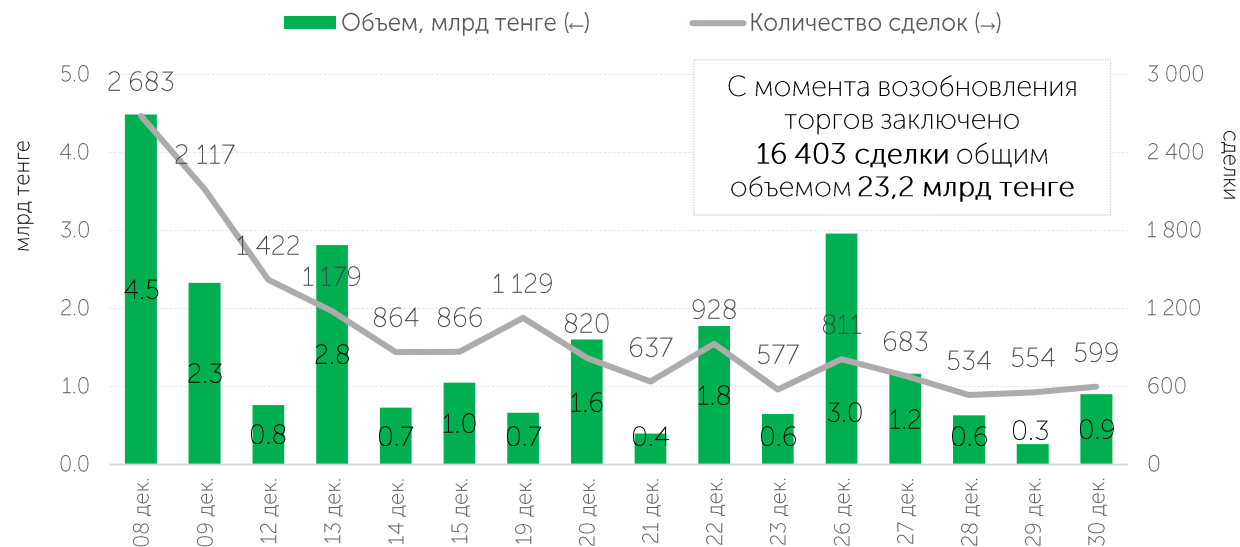


возобновлены торги на вторичном рынке в казахстанских тенге по схеме T+2

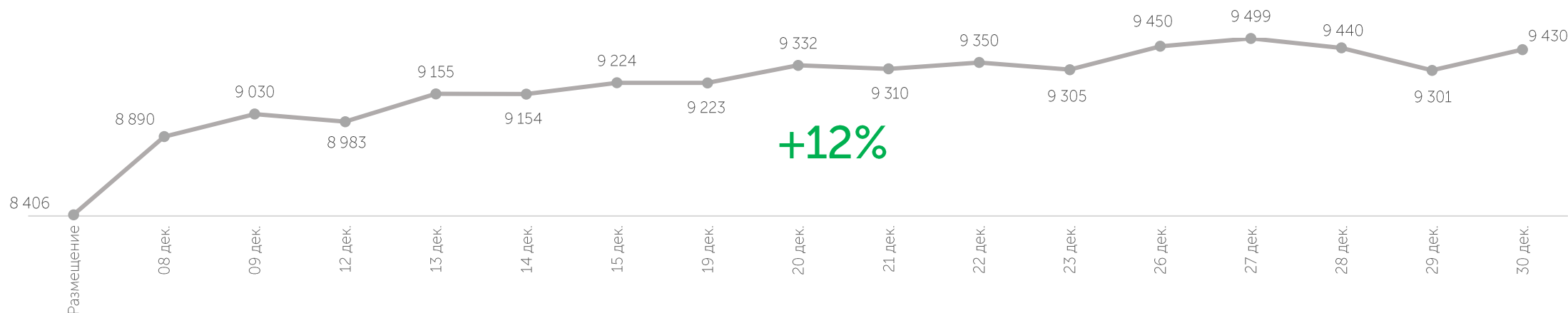
Маркет-мейкеры



Объем и количество сделок на вторичном рынке с даты возобновления торгов



Динамика изменения цены, тенге



Запуск проекта:

01 января 2022 года

Цель проекта

Финансирование МСБ через инструменты фондового рынка

Финансирование меры поддержки в форме субсидирования части ставки купонного вознаграждения, а также гарантирования осуществляются за счет средств республиканского и(или) местного бюджета

Статус проекта

- Разработана Программа финансирования МСБ
- При поддержке МНЭ РК внесены поправки в Национальный проект по развитию предпринимательства на 2021-2025 годы, в котором предусмотрено предоставление субсидирования купонной ставки и гарантий по облигациям (опционально)
- Проведены встречи с 71 потенциальным эмитентом

Параметры проекта

Выпуск облигаций с субсидированием купонной ставки:

- Размер выпуска облигаций до 3 млрд тенге, срок до 5 лет
- Валюта облигаций: тенге
- Для получения субсидии по купонному вознаграждению ликвидный залог МСБ не требуется
- Конечная ставка для эмитента- 6% (ставка при размещении до БС + 5%)
- ОКЭД: приоритетные секторы экономики

Выпуск облигаций с предоставлением гарантии:

- Тип инструмента - обеспеченные долговые облигации (50% ликвидный залог + до 50% гарантия Фонда Даму)
- Срок - до 5 лет
- Стоимость выпуска облигаций – до 5 млрд тенге
- Размер гарантии – до 2,5 млрд тенге (до 50% от суммы облигаций)

Законодательство

Доктрина (стратегия) достижения углеродной нейтральности Республики Казахстан до 2060 года

Новый Экологический кодекс, вступивший в силу 1 июля 2021 года

Зеленая таксономия для классификации зеленых проектов, подлежащих финансированию через зеленые облигации и зеленые кредиты

Дорожная карта бизнеса-2025: субсидирование ESG облигаций

Правила финансового регулятора о выпуске, обращении и погашении ESG Облигаций

Рекомендуемые

Методология по оценке ESG рисков на финансовом рынке (АРРФР совместно с IFC)

Методика составления отчета по критериям ESG (KASE совместно с IFC)

Правила раскрытия информации об устойчивом развитии в годовом отчете (KASE)

Проекты Международных Организаций в РК

Проект по созданию "Платформы ЦУР в Центральной Азии" Программы Организации Объединенных Наций по окружающей среде (ЮНЕП)

Проект IFC по Корпоративному Управлению в Европе и Центральной Азии

Поддержка зеленого пути развития Казахстана к углеродной нейтральности и устойчивости к изменениям климата (ЕБРР)

Поддержка развития инновационного финансирования зеленого жилья (АБР)

Возобновляемая энергия



134 действующих объектов ВИЭ суммарной мощностью 2010 МВт

2021 год – выработка энергии ВИЭ 4,2 млрд кВтч.

2022 год – 10 новых ВИЭ на 290,6 МВт

Биржа

- ▲ KASE – партнер Инициативы UN "Sustainable Stock Exchanges" с 2016 года
- ▲ Площадка для размещения ESG облигаций
- ▲ Раскрытие информации об устойчивом развитии листинговых компаний
- ▲ Обучение инвесторов и бизнеса
- ▲ Продвижение принципов ответственного инвестирования

Выпуск ESG облигаций на KASE

В листинге 9 выпусков ESG облигаций объемом 126,9 млрд. тенге

ESG мероприятия



Международная конференция "ESG – новая парадигма развития финансового рынка"

в рамках X Конгресса финансистов Казахстана (ноябрь 2022 года)

40+ спикеров из 9 стран

300+ участников

1000+ слушателей онлайн



- ✓ Ежегодные обучающие вебинары по ответственному инвестированию и соблюдению критериев ESG
- ✓ Ежегодная церемония открытия торгов Ring the Bell for Gender Equality и конференция "Гендерная инклюзивность и устойчивое развитие"
- ✓ Ежегодный конкурс годовых отчетов за "Лучшее раскрытие информации об устойчивом развитии"



16 ноября 2022 года прошла международная конференция **"ESG – новая парадигма развития финансового рынка"** в рамках X Конгресса финансистов Казахстана организована KASE совместно с НБРК и АРРФР

Участие приняли более 1 300 человек

оффлайн – 337 человек
онлайн – 1 000 человек

Выступил 41 спикер из 9 стран мира

Казахстан, Швейцария, Турция, Ирландия, Франция, Бельгия, Филиппины, Кыргызстан и США



Темы конференции

Развитие регулирования ESG финансирования в РК, создание стандартов раскрытия информации и оценки ESG рисков в финансовом секторе

Опыт и перспективы внедрения ESG принципов и зеленых финансов в рамках ЕЭК

Выпуск "Зеленых" и "Социальных" облигации, внедрение ответственного инвестирования

Корпоративные ESG-стратегии и трансформация бизнеса

Глобальные тренды финансирования проектов устойчивого развития, роль фондов ответственного инвестирования в организации финансирования

Активизация сегмента МСБ в рамках реализации ЦУР, инструменты "зеленого" финансирования для МСБ

Основные выводы по итогам конференции

- ▲ Создание комплекса стимулирующих мер по повышению привлекательности ESG облигаций для инвесторов.
- ▲ Развитие рейтинговой системы ESG оценки компаний.
- ▲ Внедрение механизмов ГЧП для привлечения МСБ к реализации ESG-проектов.
- ▲ Встраивание ESG-повестки в образовательные программы учебных заведений.
- ▲ Рассмотреть вопрос о присоединении НБРК к PRI принципам.
- ▲ KASE продолжить продвижение PRI принципов.

В целях изучения международного опыта и повышения осведомленности иностранных участников рынка и инвесторов об отечественном фондовом рынке Биржа продолжает свою деятельность на международной арене

Обучающий тренинг "FEAS on-site training"

KASE провела обучающий тренинг "FEAS on-site training" для членов Федерации евро-азиатских фондовых бирж (FEAS), в рамках которой сотрудники KASE познакомили коллег с деятельностью Биржи и ее услугами



Заседание Генеральной Ассамблеи, Совета и Рабочего комитета FEAS

На мероприятии члены FEAS обсудили реализацию планов и достижения 2022 года, планы на 2023 год, развитие рынков капитала стран членов FEAS



Рабочий визит KASE на фондовые биржи ОАЭ, Катара и Турции

Состоялся рабочий визит KASE на фондовые биржи DFM/Nasdaq Dubai, Qatar Stock Exchange, а также Borsa Istanbul в целях ознакомления с рынком капитала и обмена опытом в развитии биржевого рынка



День эмитента



КАЗАКТЕЛЕКОМ



ROAD SHOW

KASE совместно с АО "Национальная компания "Қазақстан Темір жолы" (КТЖ) в рамках проекта "Road Show" провела онлайн-презентацию для потенциальных инвесторов перед размещением тенговых облигаций

KASE Talks

Freedom Broker про IPO, настоящее и будущее

Казпочта – больше, чем просто почта

Все о ценных бумагах: экспертиза группы **Halyk**

Экспертиза АО "SkyBridge Invest" по выводу акций НК "КазМунайГаз" на рынок в рамках планируемого IPO

Новые возможности для розничных клиентов банков с АО "Банк ЦентрКредит"

Открывая новые возможности с АО "Jusan Invest"

В преддверии IPO компаний АО "Самрук-Қазына"



Обучающие мероприятия для инвесторов

Обучающий вебинар для листинговых компаний на тему "ESG в корпоративном управлении"

Вебинар "Практика подготовки годовых отчетов с учетом ESG раскрытия"

Вебинар "Инструменты привлечения финансирования на фондовом рынке и их преимущества"

Обучающая программа "Привлечение финансирования на KASE".

Вебинар "Управление капиталом компании и способы привлечения финансирования в зависимости от стадии развития компании"

Вебинар "Глубокое погружение в процесс выпуска зеленых/социальных/устойчивых облигаций"

Вебинар "Этапы подготовки к размещению ценных бумаг на фондовом рынке"

Вебинар для листинговых компаний на тему «ESG в корпоративном управлении»

Обучающие мероприятия для эмитентов

Вебинар "Основы инвестиционной грамотности" для начинающих розничных инвесторов

Вебинар для начинающих и действующих инвесторов "Pro IPO: что нужно знать и как участвовать"

Обучающая программа "Мой портфель на KASE":

- ведение в рынок ценных бумаг
- выбор акций
- выбор облигаций
- выбор инвестиционных фондов
- составление инвестиционного портфеля
- покупаем первые ценные бумаги

Вебинар "Налоговое декларирование ценных бумаг"

Вебинар "Листинг на KASE"



Итоги конкурса Биржевой симулятор

с 07 октября по 30 ноября 2022 года

Цель проекта

Повышение финансовой грамотности студентов, желающих расширить свои профессиональные знания в рамках учебной программы, а также получение ими навыков работы на фондовом рынке

10

**призерам
вручены призы**



Студентам, заключившим не менее двадцати сделок, а также преподавателям, способствовавшим привлечению студентов к Проекту, присвоены сертификаты и вручены грамоты

Принимали участие

более 100 различных учебных заведений
более 4 700 учащихся

Объемы торгов

Общий объем сделок	2,5 млрд KZT
Количество сделок	6 686
Среднедневное количество сделок	176
Среднедневная сумма сделок	66,1 млн тенге
Максимальное число сделок на одного участника	362
Максимальный объем сделок на одного участника	201,5 млн тенге



Конкурс "Green bond competition"

АРРФР и Международная финансовая корпорация, действующая в составе Группы Всемирного банка, и KASE приглашают компании и местные исполнительные органы принять участие в первом конкурсе Рамочной программы "зеленых" облигаций

Прием заявок:
с 10 по 25 января 2023 года



В рамках рамочной программы "Зеленые облигации", Международная финансовая корпорация бесплатно предлагает двум организациям, компаниям и местным исполнительным органам

Формирование портфеля проектов, которые могут быть профинансированы или рефинансированы за счет средств, привлеченных за счет «зеленых» облигаций

Помощь в получении Независимой внешней оценки (Second party opinion)

Проведение индивидуальных тренингов для рабочей группы Компании

Помощь в составлении соответствующей нефинансовой отчетности

Ключевые проекты на 2023 год

- ▲ **Повышение ликвидности биржевых рынков** казахстанских акций, иностранных ценных бумаг, ГЦБ, деривативов за счет привлечения маркет-мейкеров в рамках программ спонсируемого маркет-мейкинга
- ▲ **Расширение базы розничных инвесторов** – модернизация и информационное наполнение обучающего портала на сайте KASE
- ▲ **Формирование канала финансирования МСБ на организованном рынке**
 - повышение финансовой грамотности компаний – эмитентов, в том числе МСБ
 - разработка Концепции привлечения венчурного капитала и развития Startup площадки
 - Выравнивание условий финансирования между банковской системой и фондовым рынком в части источников финансирования и стоимости заимствования
- ▲ **Развитие направления ESG финансирования**
 - совершенствование требований по раскрытию ESG информации листинговыми компаниями
 - развитие сегмента "зеленых", социальных и иных облигаций устойчивого развития, привлечение эмитентов
 - предложения по разработке методологии расчета ESG индексов
- ▲ **Открытие торгов по новым валютным парам и новым инструментам на рынке деривативов**
- ▲ **Создание инфраструктуры для торгов цифровыми инструментами**
- ▲ **Развитие института центрального контрагента в качестве дочерней организации KASE**
получение лицензий, установление корреспондентских отношений, разработка внутренних документов и другие мероприятия
- ▲ **Развитие сектора KASE Global**
увеличение количества торгуемых инструментов, рассмотрение возможности установления линка с другой биржевой площадкой, а также улучшение условий торгов иностранными акциями (возможность перехода на T+3, увеличение времени проведения торгов)



Республика Казахстан, 050040
г. Алматы, ул. Байзакова, 280
Северная башня
Многофункционального
комплекса
"Almaty Towers" 8-й этаж
Тел.: +7 (727) 237 5300
e-mail: info@kase.kz
www.kase.kz

Спасибо за внимание!

