

Эмбарго до 12:00 (по Алматы) (06:00 UTC) 3 февраля 2023 г.

# Tengri Partners PMI™ Сферы услуг Казахстана

Включая Tengri Partners Совокупный PMI™ Казахстана

## Январь: рост индекса новых заказов в сфере услуг Казахстана

### Основные выводы

Снижение активности сохранилось, но замедлилось

Наблюдается незначительный приток новых заказов после двух месяцев сокращения

Ожидания в деловых кругах улучшаются после недавнего декабрьского спада

Данные за январь были собраны в период с 12 по 26 января 2023 г.

Согласно данным анализа индекса деловой активности (PMI™) от Tengri Partners в сфере услуг Казахстана, в начале 2023 года наблюдается спад деловой активности. Более того, сокращение рабочих мест стало более интенсивным: штаты компаний сократились второй месяц подряд.

При этом, несмотря на сокращение активности сферы услуг третий месяц подряд, впервые с октября прошлого года зафиксирован приток новых заказов. Более того, ожидания в деловых кругах в январе достигли самого высокого за прошедшие пять месяцев уровня: оптимизм более выражен, чем в среднем с момента начала сбора данных в марте 2019 года.

Итоговый показатель исследования — индекс деловой активности. Он рассчитывается на основании ответов респондентов на один вопрос: как изменился объем деловой активности в сравнении с предыдущим месяцем? Индекс рассчитывается в диапазоне от 0 до 100. Показатель выше 50 говорит о повышении активности; показатель ниже 50 свидетельствует о ее общем снижении. Индекс корректируется с учетом сезонных факторов.

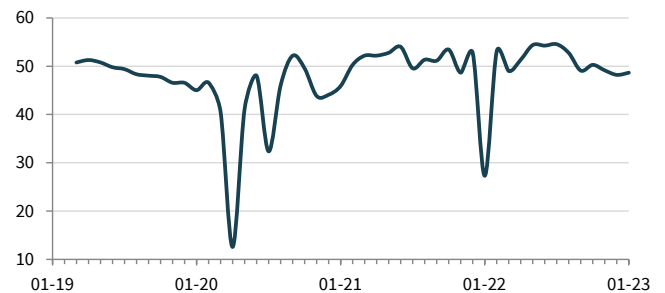
С учетом сезонных факторов, в январе индекс деловой активности пребывает ниже отметки 50 пунктов уже третий месяц подряд. Тем не менее, следует отметить его рост с 48,2 в декабре до 48,7 в текущем периоде — это говорит об ослаблении интенсивности спада в сфере услуг Казахстана.

В результате сохраняющегося снижения активности в январе также ухудшилась ситуация в сфере трудоустройства: согласно последним данным, темп сокращения рабочих мест усилился, а поставщики услуг сообщают об увольнениях и уходе сотрудников по собственному желанию. Таким образом, уровень занятости снижается уже два месяца подряд, хотя в обоих случаях темп сокращения рабочих мест незначителен.

В сфере ценообразования после замедления, которым была отмечена большая часть второго полугодия прошлого года, в январе вновь было зафиксировано повышение уровня инфляции цен на сырье и материалы, а также на готовую продукцию. Повышение издержек стало результатом подорожания сырья, увеличения цен поставщиками и роста зарплат. Чтобы сохранить прибыльность, респонденты повысили цены на свои услуги.

Впрочем, есть и положительный результат: в первом месяце 2023 года индекс новых заказов казахстанским поставщикам услуг вернулся в зону роста. Участники опроса сообщили об актуальном увеличении количества новых заказов

Tengri Partners Сферы услуг Казахстана Индекс деловой активности  
ск, >50 = рост по сравнению с прошлым месяцем



Источник: Tengri Partners, S&P Global.

— впервые с октября прошлого года. По неофициальным данным, этого удалось достичь за счет заключения новых договоров и улучшения спроса. Более того, темп роста этого показателя стал наиболее стремительным за пять прошедших месяцев и в контексте исследования в целом может быть охарактеризован как существенный.

Последние данные о состоянии сферы услуг Казахстана указывают на неоднозначность сложившейся ситуации: с одной стороны, активность и уровень занятости сократились; с другой стороны, приток новых заказов возобновился. Что касается ожиданий в деловых кругах, то в январе они достигли самой высокой за пять месяцев отметки и существенно превосходят средний показатель в рамках исследования, особенно на фоне снижения в конце прошлого года, которое, в свою очередь, стало наиболее заметным с октября 2021 года. По неофициальным данным, часть опрошенных компаний надеется на заключение новых договоров, которые должны помочь достижению роста в сфере услуг в ближайшие месяцы.

## Tengri Partners Совокупный PMI™ Казахстана

### Январь: первый за три месяца приток новых заказов

В частном секторе Казахстана\* в январе зарегистрирован пятый подряд спад. При сравнении двух секторов экономики можно заметить, что у товаропроизводителей сокращение объемов производства стало менее выраженным, хотя его темп и увеличился в текущем месяце. При этом уровень деловой активности у поставщиков услуг снизился менее заметно, чем в декабре.

Вселяет оптимизм, что впервые за три месяца наблюдается приток новых заказов — соответствующий индекс не менялся на протяжении двух предыдущих периодов. Основным фактором роста стал незначительный прирост клиентов у поставщиков услуг. При этом увеличение количества заказов у товаропроизводителей было незначительным.

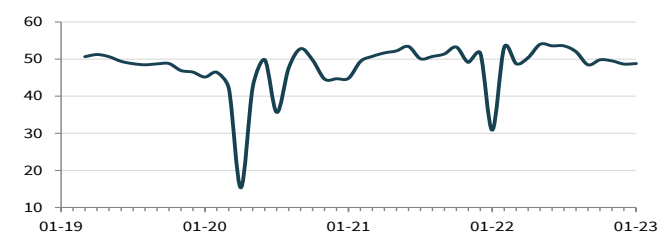
В сфере ценообразования, где темп инфляции в конце 2022 года опустился до умеренного, в начале года наблюдается ускорение роста цен как на сырье, так и на выпускаемую продукцию. При этом следует заметить, что темп роста инфляции уступает соответствующему среднему показателю 2022 года.

Несмотря на январское сокращение производительности и рабочих мест, ситуация в сфере услуг Казахстана в целом имеет некоторые признаки улучшения, в частности с учетом незначительного притока новых заказов. Более того, ожидания повышения производительности в январе стали наиболее высокими за шесть последних месяцев и превышают средний показатель в рамках исследования.

*\*Составной индекс производительности PMI — это средневзвешенная величина соотносимых индексов PMI для обрабатывающей промышленности и сферы услуг. Вес указывает на относительный размер производственного и непроизводственного сектора на основании официальных показателей ВВП. Составной индекс производительности для Казахстана — это средневзвешенная величина, рассчитанная по индексу объема произведенной продукции и индексу деловой активности в сфере услуг Казахстана.*

#### Tengri Partners Совокупный Индекс объемов производства

ск, >50 = рост по сравнению с прошлым месяцем

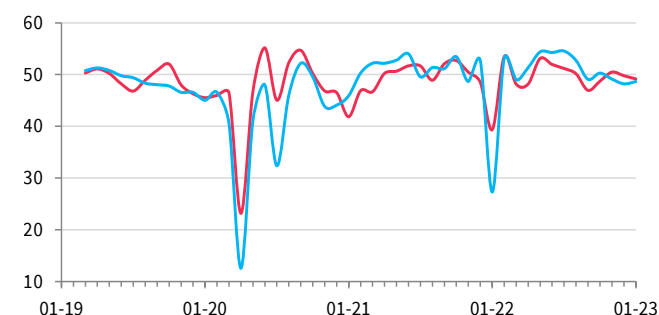


Источник: Tengri Partners, S&P Global.

#### Объемы производства

#### Деловая активность

ск, >50 = рост по сравнению с прошлым месяцем



Источник: Tengri Partners, S&P Global.

## Комментарий

Комментируя результаты последнего исследования, Анвар Ушбаев, управляющий партнер и инвестиционный директор компании Tengri Partners, отметил:

«Актуальные данные PMI на начало 2023 года указывают на ослабление темпов спада в сфере услуг. При этом производительность сокращается третий месяц подряд: приток новых заказов не настолько значителен, чтобы привести к повышению активности. Более того, после недавней низкой инфляции, которую мы наблюдали в декабре, в текущем месяце наблюдается ее рост.

Несмотря на повышение оптимизма среди опрошенных, продолжающаяся в Украине война отрицательно влияет на перспективы в ближайшем году: представители сектора уже сталкиваются с трудностями в поддержании положительной динамики, которая намечалась в 2022 году».

### Индекс Занятости

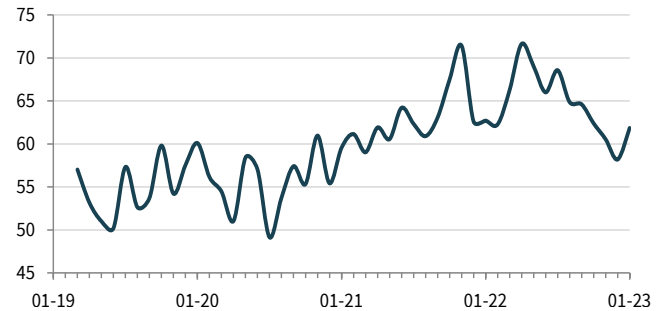
ск, >50 = рост по сравнению с прошлым месяцем



Источник: Tengri Partners, S&P Global.

### Индекс Себестоимости услуг

ск, >50 = инфляция по сравнению с прошлым месяцем



Источник: Tengri Partners, S&P Global.

## Контакт

Ильяс Цакалидис  
Контакты с прессой  
Tengri Partners  
[i.tsakalidis@tengripartners.com](mailto:i.tsakalidis@tengripartners.com)

Максим Крючков  
Специалист по связям  
Tengri Partners  
[m.kryuchkov@tengripartners.com](mailto:m.kryuchkov@tengripartners.com)

Мэриам Балуч  
Экономист  
S&P Global Market Intelligence  
T: +44-13-4432-7213  
[maryam.baluch@spglobal.com](mailto:maryam.baluch@spglobal.com)

Сабрина Мейн  
специалист по корпоративным  
коммуникациям  
S&P Global Market Intelligence  
T: +44 796-744-7030  
[sabrina.mayeen@spglobal.com](mailto:sabrina.mayeen@spglobal.com)

### Методология исследования

Tengri Capital PMI™ Сферы услуг Казахстана скомпилирован компанией S&P Global из ответов на вопросы, рассылаемые менеджерам по закупкам около 250 предприятий. Сектор включает в себя такие направления, как потребительские услуги (за исключением розничной торговли), транспорт, информации, коммуникации, финансы, страхование, недвижимость и другие профессиональные услуги. Панель разделена на детальные данные по секторам и численности персонала компаний, основанные на вкладе в ВВП.

Ответы на вопросы собираются во второй половине каждого месяца и указывают направление изменений по сравнению с предыдущим месяцем. Индекс диффузии рассчитывается для каждой переменной исследования. Индекс представляет собой сумму процента «более высоких» ответов и половину процента ответов «без изменений». Индексы варьируются от 0 до 100 и показатель выше 50 указывает на общее увеличение по сравнению с предыдущим месяцем, а ниже 50 - на общее снижение. Затем индексы корректируются с учетом сезонных колебаний.

Основное значение - это Индекс Деловой активности. Индекс диффузии рассчитывается для каждой переменной, которая отвечает на вопрос об изменениях по сравнению с месяцем ранее. Индекс Деловой активности сферы услуг сопоставим с Промышленным Индексом Объемов производства. Его можно назвать «PMI сферы услуг», но его нельзя приравнивать к главному Промышленному Индексу PMI.

Совокупный Индекс Объемов производства представляет собой средневзвешанное значение индекса объемов производства и индекса деловой активности в сфере услуг. Веса отражают относительный размер производственного сектора и сектора услуг согласно официальным данным ВВП. Совокупный Индекс Объемов производства можно назвать «Совокупный PMI», но его нельзя приравнивать к главному Промышленному Индексу PMI.

Базовые данные не пересматриваются после публикации. Однако сезонно откорректированные факторы время от времени могут пересматриваться, по мере необходимости, что отразится на сезонной коррекции серии.

За дальнейшей информацией по методологии исследования Индекса PMI, пожалуйста, обращайтесь по электронному адресу [economics@ihsmarkit.com](mailto:economics@ihsmarkit.com).

### Даты исследования и история

Данные за январь были собраны в период с 12 по 26 января 2023 г.

Исследование началось в марте 2019 года.

### Предупреждение

Права на интеллектуальную собственность Индекса PMI™ обрабатывающих отраслей Казахстана, предусмотренные в этом документе, принадлежат или лицензированы S&P Global. Любое несанкционированное использование, включая, среди прочего, копирование, распространение, передачу или иное применение любых фигурирующих в данном документе данных, не разрешается без предварительного согласия S&P Global. Компания S&P Global не несет никакой ответственности, обязанности или обязательств за или в отношении содержания или информации («данные»), содержащихся в этом документе, любые ошибки, неточности, пропуски или задержки данных, либо за любые действия, предпринятые в отношении этого. Ни при каких обстоятельствах S&P Global не несет ответственности за любые фактические, случайные или косвенные убытки, понесенные в результате использования таких данных. Purchasing Managers' Index™ и PMI™ - зарегистрированные торговые марки Markit Economics Limited или лицензированы Markit Economics Limited.

Этот материал был опубликован подразделением S&P Global Market Intelligence, а не S&P Global Ratings, которое является отдельным подразделением в структуре S&P Global. Воспроизведение информации, данных или материалов, включая рейтинги (далее — «Информация»), в какой-либо форме запрещается, за исключением случаев, когда на это получено предварительное письменное разрешение соответствующей стороны. Такая сторона, аффилированные с ней лица и поставщики (далее — «Поставщики информации») не гарантируют точности, полноты, своевременности и доступности Информации и не несут ответственности за ошибки или упущения в ней (вызванные халатностью или другими факторами) независимо от причин их возникновения, а также за результаты, полученные с использованием такой Информации. Поставщики информации также не несут ответственности за убытки, затраты, издержки на правовую помощь и потери (в том числе неполученный доход, упущенную прибыль и стоимость упущенных возможностей) в связи с использованием Информации.

### О Банке Tengri Partners

Tengri Partners является диверсифицированной банковской группой в Центральной Азии, занимающейся торговлей ценными бумагами, рынками капитала, инвестиционным банкингом, управлением инвестициями, коммерческим финансированием и основными инвестициями.

### О компании S&P Global

S&P Global (NYSE: SPGI) S&P Global предоставляет важную информацию. Мы предоставляем правительствам, предприятиям и частным лицам нужные данные, опыт и подключенные технологии, чтобы они могли принимать решения с уверенностью.

От помощи нашим клиентам в оценке новых инвестиций до сопровождения их через ESG и передачу энергии в цепочках поставок, мы открываем новые возможности, решаем проблемы и ускоряем прогресс во всем мире. Мы широко востребованы многими ведущими мировыми организациями для предоставления кредитных рейтингов, контрольных показателей, аналитики и решений для рабочих процессов на мировых рынках капитала, товаров и автомобилей. С каждым из наших предложений мы помогаем ведущим мировым организациям планировать будущее уже сегодня. [www.spglobal.com](http://www.spglobal.com).

Если вы хотите отказаться от рассылки данного релиза от IHS Markit, пожалуйста, сообщите по электронному адресу [katherine.smith@spglobal.com](mailto:katherine.smith@spglobal.com). Ознакомьтесь с политикой конфиденциальности, нажмите [здесь](#).

### Индекс PMI

Purchasing Managers' Index™ (PMI™) в настоящее время рассчитывается для более 40 стран и основных регионов, включая Еврозону. Индекс PMI представляет собой наиболее ожидаемое исследование конъюнктуры рынка, за которым внимательно следят во всем мире. Центральные банки, финансовые рынки и руководители компаний ориентируются на результаты исследования, представляющие собой самые последние, точные и уникальные в своем роде ежемесячные показатели экономической активности. Дополнительную информацию можно получить на сайте [ihsmarkit.com/products/pmi.html](http://ihsmarkit.com/products/pmi.html).

**PMI™**

by **S&P Global**