

Запрет на публикацию действует до 12:00 (по Алматы) (06:00 UTC) 5 декабря 2023 г.

Tengri Partners PMI® Сферы услуг Казахстана

Включая Tengri Partners Совокупный PMI® Казахстана

Ноябрь: новое сокращение деловой активности и заказов в сфере услуг

Основные выводы

Деловая активность сократилась впервые за девять месяцев...

...на фоне уменьшения количества новых заказов

Наблюдается самое существенное с февраля снижение занятости

Данные за ноябрь были собраны в период с 9 по 27 ноября 2023 г.

В ноябре в сфере услуг Казахстана зафиксировано новое сокращение активности и заказов на фоне ослабления базовых тенденций спроса. Об этом свидетельствуют последние аналитические данные, на основании которых рассчитывается Индекс деловой активности (PMI®) от Tengri Partners. В результате ослабления спроса произошло дальнейшее снижение занятости. Более того, сокращение рабочих мест стало наиболее выраженным за последние девять месяцев.

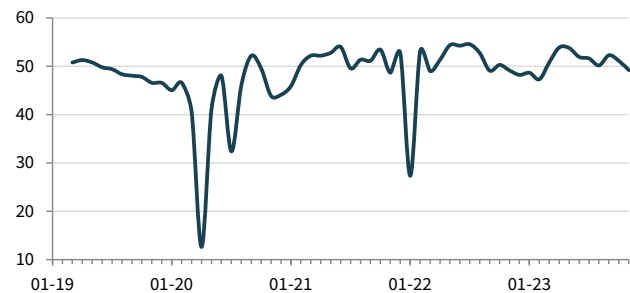
При этом, однако, в секторе есть и положительные изменения: рост цен на сырье и материалы, а также на услуги в предпоследнем месяце 2023 года замедлился. Более того, уверенность в деловых кругах остается высокой — уровень оптимизма самый высокий за 16 месяцев.

Итоговый показатель исследования — Индекс деловой активности. Он рассчитывается на основании ответов респондентов на один вопрос: как изменился объем деловой активности в сравнении с предыдущим месяцем? Индекс рассчитывается в диапазоне от 0 до 100. Показатель выше 50 говорит о повышении активности; показатель ниже 50 свидетельствует о ее общем снижении. Индекс корректируется с учетом сезонных факторов.

В ноябре индекс деловой активности с учетом сезонных факторов опустился ниже критической отметки 50,0 и составил 49,2 (для сравнения: в октябре этот показатель составлял 51,1). Это свидетельствует о новом ослаблении деловой активности в текущем отчетном периоде. Более того, нынешнее сокращение прервало восьмимесячный период роста. По словам участников исследования, сокращение связано с ослаблением спроса и оттоком клиентов.

В середине последнего квартала года у казахстанских поставщиков услуг также наблюдается сокращение объема новых заказов. В целом

Tengri Partners Сферы услуг Казахстана Индекс деловой активности
ск, >50 = рост по сравнению с прошлым месяцем



Источник: Tengri Partners, S&P Global PMI.

оно может быть охарактеризовано как незначительное, однако с ним завершился период роста этого показателя, начавшийся в январе.

Снижение деловой активности и количества новых заказов привело к тому, что компании в ноябре сократили штаты. Текущий виток сокращения рабочих мест увеличил соответствующий период до четырех месяцев. Более того, текущее снижение данного показателя было в целом существенным и наиболее выраженным с февраля.

Есть, однако, и положительная новость: в ноябре продолжилось снижение ценового давления. Казахские поставщики услуг отметили резкое подорожание сырья и материалов (в основном из-за повышения цен поставщиками и ослабления тенге по отношению к российскому рублю), однако темп инфляции снизился до самого слабого за последние семь месяцев и уступает среднему показателю в рамках исследования.

Компании, в свою очередь, хоть и увеличили цены реализации, но сделали это наиболее слабо с апреля. Темп инфляции цен на услуги в целом был незначительным. Представители компаний также отметили, что ужесточение конкуренции и ослабление клиентского спроса ограничивали повышение цен на услуги.

Напоследок, несмотря на возобновившееся сокращение деловой активности и новых заказов, уверенность в деловых кругах на ближайший год в сфере услуг слегка повысилась по сравнению с предыдущим месяцем и стала наиболее высокой с июля 2022 года. Компании надеются, что в ближайшем году тенденции спроса улучшатся и приведут к повышению продаж.

Tengri Partners Совокупный PMI® Казахстана

Новое сокращение активности частного сектора

Составной индекс производительности PMI* для Казахстана в ноябре опустился ниже критической отметки 50,0 и составил 48,9 (для сравнения: в октябре он составлял 50,4). Это свидетельствует о первом сокращении активности в частном секторе с февраля. Причиной сокращения стал усилившийся спад объемов производства, который сопровождался возобновившимся, хоть и несколько ослабевшим сокращением деловой активности в сфере услуг.

Впервые за более чем полтора года у представителей частного сектора сократилось количество новых заказов. Сильнее это коснулось производителей: у них снижение этого показателя стало резким и наиболее выраженным с марта 2022 года. Поставщики услуг, в свою очередь, сообщили лишь о незначительном сокращении новых заказов. При этом следует отметить, что он наблюдается впервые с начала года.

В связи со снижением активности частного сектора компании сократили штаты. Темп сокращения стал наиболее стремительным с начала 2022 года. Увольнения наблюдались как у производителей, так и у поставщиков услуг.

Несмотря на это, в предпоследнем месяце 2023 года ценовое давление ослабло и уступает среднему показателю в рамках исследования. Темп инфляции цен на сырье и материалы был самым слабым с апреля. При этом цены реализации выросли незначительно, а темп их роста наименее выраженный за три прошедших месяца.

*Составной индекс производительности PMI — это средневзвешенная величина соотносимых индексов PMI для обрабатывающей промышленности и сферы услуг. Вес указывает на относительный размер производственного и непроизводственного сектора на основании официальных показателей ВВП. Составной индекс производительности для Казахстана — это средневзвешенная величина, рассчитанная по индексу объема произведенной продукции и индексу деловой активности в сфере услуг Казахстана.

Tengri Partners Совокупный Индекс объемов производства

ск, >50 = рост по сравнению с прошлым месяцем

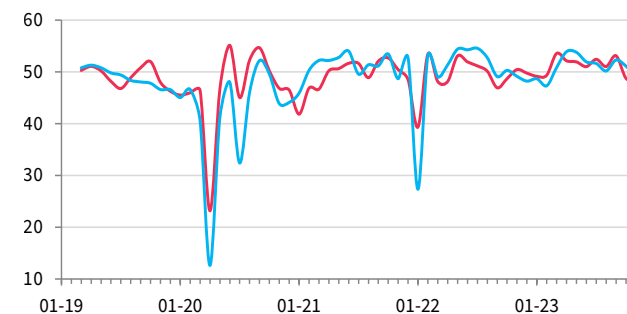


Источник: Tengri Partners, S&P Global PMI.

Объемы производства

Деловая активность

ск, >50 = рост по сравнению с прошлым месяцем



Источник: Tengri Partners, S&P Global PMI.

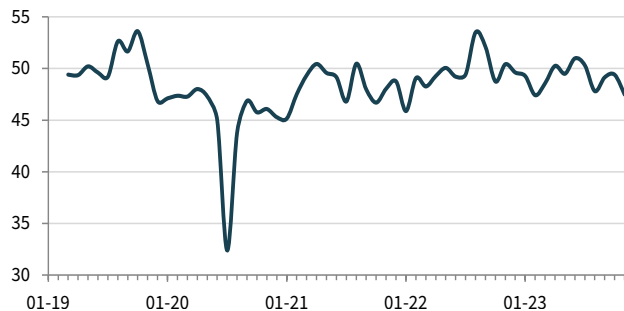
Ануар Ушбаев, управляющий партнер и инвестиционный директор компании Tengri Partners:

«В середине последнего квартала года сфера услуг Казахстана столкнулась с ослаблением тенденций спроса. В результате компании зафиксировали новое сокращение количества новых заказов, что привело к снижению активности поставщиков услуг. При этом в обоих случаях темп сокращения был в целом умеренным. Сокращение рабочих мест, явившееся отчасти результатом ослабления активности и сокращения новых заказов, в ноябре стало более выраженным: зафиксирован наиболее стремительный с февраля темп сокращения штатов.

Несмотря на снижение спроса, компании сохранили оптимизм при прогнозировании активности на ближайший год. Соответствующий показатель повышен в рамках исследования и в ноябре может быть охарактеризован как усилившийся. Более того, инфляционное давление продолжило снижаться».

Индекс Занятости

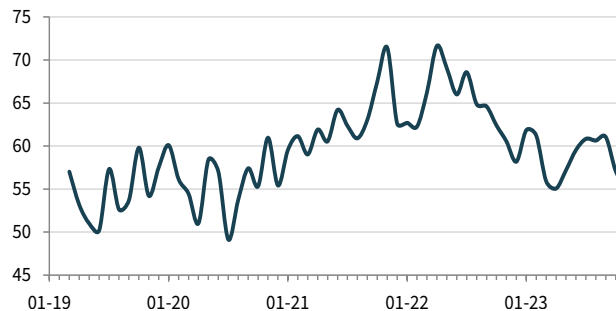
ск, >50 = рост по сравнению с прошлым месяцем



Источник: Tengri Partners, S&P Global PMI.

Индекс Себестоимости услуг

ск, >50 = инфляция по сравнению с прошлым месяцем



Источник: Tengri Partners, S&P Global PMI.

Контакт

Ильяс Цакалидис
Контакты с прессой
Tengri Partners
i.tsakalidis@tengripartners.com

Максим Крючков
Специалист по связям
Tengri Partners
m.kryuchkov@tengripartners.com

Мэриам Балуч
Экономист
S&P Global Market Intelligence
T: +44-13-4432-7213
maryam.baluch@spglobal.com

Сабрина Мейн
специалист по корпоративным
коммуникациям
S&P Global Market Intelligence
T: +44 796-744-7030
sabrina.mayeen@spglobal.com

Методология исследования

Tengri Partners PMI® Сферы услуг Казахстана скомпилирован компанией S&P Global из ответов на вопросы, рассылаемые менеджерам по закупкам около 250 предприятий. Сектор включает в себя такие направления, как потребительские услуги (за исключением розничной торговли), транспорт, информации, коммуникации, финансы, страхование, недвижимость и другие профессиональные услуги. Панель разделена на детальные данные по секторам и численности персонала компаний, основанные на вкладе в ВВП.

Ответы на вопросы собираются во второй половине каждого месяца и указывают направление изменений по сравнению с предыдущим месяцем. Индекс диффузии рассчитывается для каждой переменной исследования. Индекс представляет собой сумму процента «более высоких» ответов и половину процента ответов «без изменений». Индексы варьируются от 0 до 100 и показатель выше 50 указывает на общее увеличение по сравнению с предыдущим месяцем, а ниже 50 - на общее снижение. Затем индексы корректируются с учетом сезонных колебаний.

Основное значение - это Индекс Деловой активности. Индекс диффузии рассчитывается для каждой переменной, которая отвечает на вопрос об изменениях по сравнению с месяцем ранее. Индекс Деловой активности сферы услуг сопоставим с Промышленным Индексом Объемов производства. Его можно назвать «PMI сферы услуг», но его нельзя приравнивать к главному Промышленному Индексу PMI.

Совокупный Индекс Объемов производства представляет собой средневзвешанное значение индекса объемов производства и индекса деловой активности в сфере услуг. Веса отражают относительный размер производственного сектора и сектора услуг согласно официальным данным ВВП. Совокупный Индекс Объемов производства можно назвать «Совокупный PMI», но его нельзя приравнивать к главному Промышленному Индексу PMI.

Базовые данные не пересматриваются после публикации. Однако сезонно откорректированные факторы время от времени могут пересматриваться, по мере необходимости, что отразится на сезонной коррекции серии.

За дальнейшей информацией по методологии исследования Индекса PMI, пожалуйста, обращайтесь по электронному адресу economics@spglobal.com.

Даты исследования и история

Данные за ноябрь были собраны в период с 9 по 27 ноября 2023 г.

Исследование началось в марте 2019 года.

Предупреждение

Права на интеллектуальную собственность Индекса PMI® обрабатывающих отраслей Казахстана, предусмотренные в этом документе, принадлежат или лицензированы S&P Global. Любое несанкционированное использование, включая, среди прочего, копирование, распространение, передачу или иное применение любых фигурирующих в данном документе данных, не разрешается без предварительного согласия S&P Global. Компания S&P Global не несет никакой ответственности, обязанности или обязательств за или в отношении содержания или информации («данные»), содержащихся в этом документе, любые ошибки, неточности, пропуски или задержки данных, либо за любые действия, предпринятые в отношении этого. Ни при каких обстоятельствах S&P Global не несет ответственности за любые фактические, случайные или косвенные убытки, понесенные в результате использования таких данных. Purchasing Managers' Index™ и PMI® - зарегистрированные торговые марки S&P Global Inc или лицензированы S&P Global Inc.

Этот материал был опубликован подразделением S&P Global Market Intelligence, а не S&P Global Ratings, которое является отдельным подразделением в структуре S&P Global. Воспроизведение информации, данных или материалов, включая рейтинги (далее — «Информация»), в какой-либо форме запрещается, за исключением случаев, когда на это получено предварительное письменное разрешение соответствующей стороны. Такая сторона, аффилированные с ней лица и поставщики (далее — «Поставщики информации») не гарантируют точности, полноты, своевременности и доступности Информации и не несут ответственности за ошибки или упущения в ней (вызванные халатностью или другими факторами) независимо от причин их возникновения, а также за результаты, полученные с использованием такой Информации. Поставщики информации также не несут ответственности за убытки, затраты, издержки на правовую помощь и потери (в том числе неполученный доход, упущенную прибыль и стоимость упущенных возможностей) в связи с использованием Информации.

Информация о Tengri Partners

Tengri Partners является диверсифицированной банковской группой в Центральной Азии, занимающейся торговлей ценными бумагами, рынками капитала, инвестиционным банкингом, управлением инвестициями,

О компании S&P Global

S&P Global (NYSE: SPGI) S&P Global предоставляет важную информацию. Мы предоставляем правительствам, предприятиям и частным лицам нужные данные, опыт и подключенные технологии, чтобы они могли принимать решения с уверенностью. От помощи нашим клиентам в оценке новых инвестиций до сопровождения их через ESG и передачу энергии в цепочках поставок, мы открываем новые возможности, решаем проблемы и ускоряем прогресс во всем мире.

Мы широко востребованы многими ведущими мировыми организациями для предоставления кредитных рейтингов, контрольных показателей, аналитики и решений для рабочих процессов на мировых рынках капитала, товаров и автомобилей. С каждым из наших предложений мы помогаем ведущим мировым организациям планировать будущее уже сегодня.

Индекс PMI

Purchasing Managers' Index™ (PMI®) в настоящее время рассчитывается для более 40 стран и основных регионов, включая Еврозону. Индекс PMI представляет собой наиболее ожидаемое исследование конъюнктуры рынка, за которым внимательно следят во всем мире. Центральные банки, финансовые рынки и руководители компаний ориентируются на результаты исследования, представляющие собой самые последние, точные и уникальные в своем роде ежемесячные показатели экономической активности.

www.spglobal.com/marketintelligence/en/mi/products/pmi.html

PMI®

by **S&P Global**