



Қазақстан қор биржасы  
Казакстанская фондовая биржа  
Kazakhstan Stock Exchange

# Деятельность KASE и основные направления стратегии развития

октябрь, 2016



## Наша компания

Казахстанская фондовая биржа (KASE) создана для содействия росту экономики Казахстана

Сегодня KASE это универсальный постоянно развивающийся финансовый рынок с отлаженными механизмами взаимодействия всех его участников

Инфраструктура KASE обеспечивает раскрытие информации о деятельности эмитентов ценных бумаг и рыночный характер проводимых сделок

У KASE 48 акционеров. Крупным акционером является ГУ "Национальный Банк Республики Казахстан" (50,1%)

KASE выступает партнером Национального Банка в реализации денежно-кредитной политики и выступает площадкой для реализации крупных государственных программ

## Наши услуги



### ЛИСТИНГ

- допуск ценных бумаг к публичному обращению
- создание условий для раскрытия информации о деятельности эмитентов



### ЧЛЕНСТВО

- фондовый рынок
- валютный рынок
- рынок деривативов



### ТОРГИ

- ценные бумаги
- иностранные валюты
- операции репо и своп
- производные финансовые инструменты



### ПОСТ-ТОРГОВЫЕ УСЛУГИ

- клиринг
- расчеты



### ПРЕДОСТАВЛЕНИЕ РЫНОЧНЫХ ДАННЫХ

- итоги торгов
- котировки в реальном времени и с задержкой
- архивные данные



### ТЕХНОЛОГИЧЕСКИЕ РЕШЕНИЯ

- торговая, расчетная и клиринговая системы
- FIX-шлюзы
- веб-сайт и веб-сервисы для участников рынка

## Универсальная биржа

5

валютных пар

147

эмитентов  
НЦБ

ТОП 5

по капитализации  
рынка акций среди  
бирж FEAS (2015)

118

наименований  
акций  
в торговом  
списке

270

наименований  
облигаций  
в торговом  
списке



20+

лет на рынке  
капитала  
Казахстана

## Включена в международные индексы



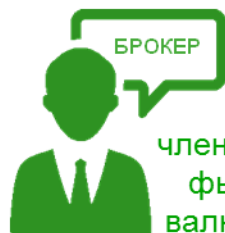
Frontier



Frontier



Watch List  
(Frontier)



56

членов фондового,  
фьючерсного и  
валютного рынков



>100 тыс

счетов физических  
лиц, задействованных  
в сделках с акциями

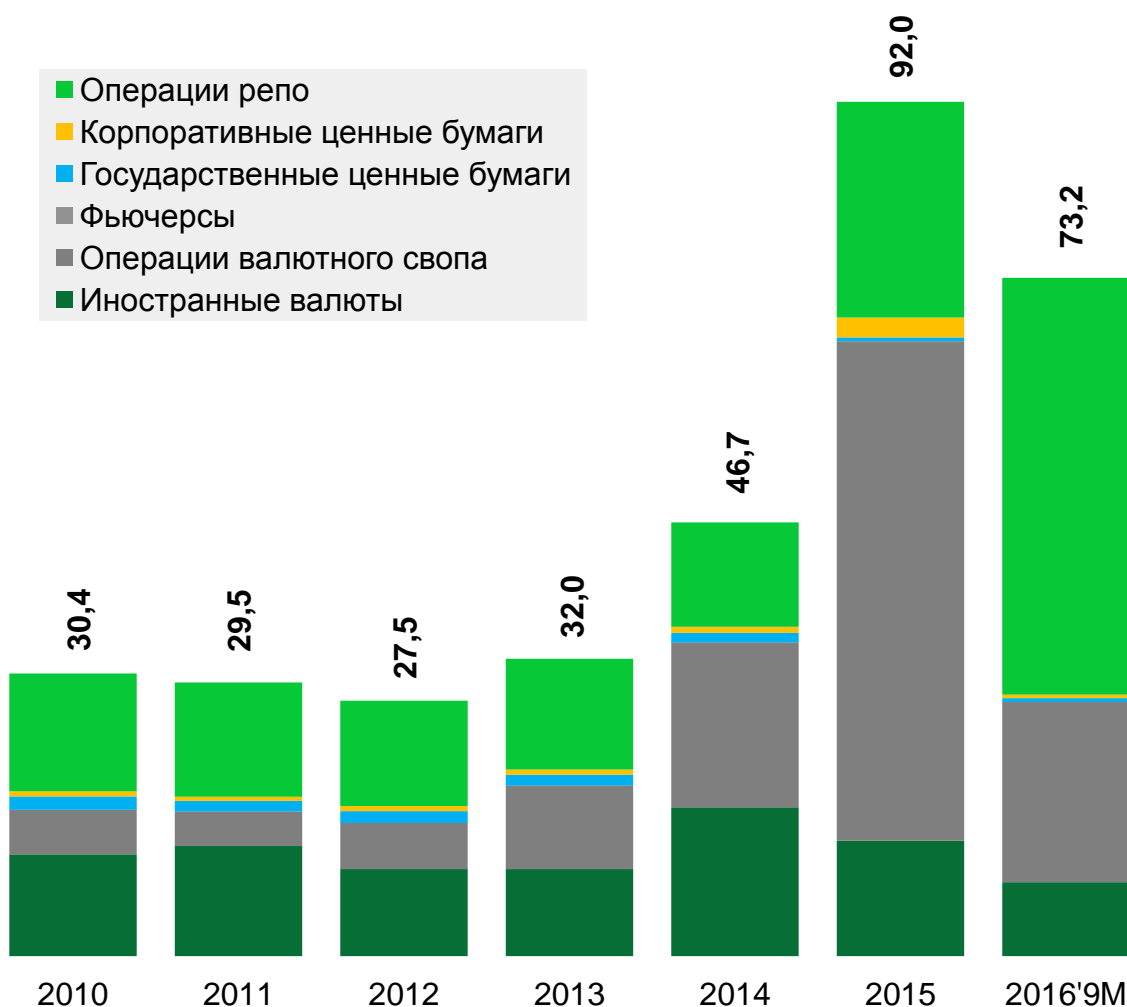


2-ое

место среди бирж  
СНГ по объему торгов

# Динамика объема торгов

Динамика объема торгов в 2010-2016, трлн KZT

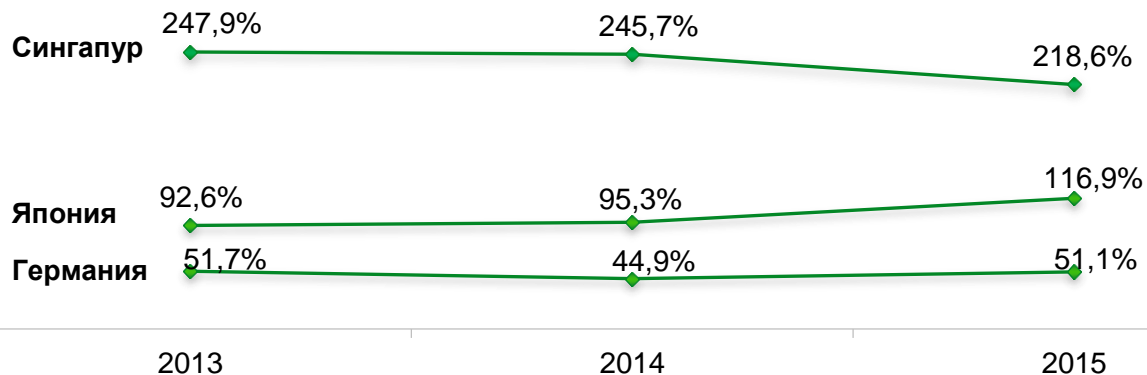


- В 2015 году объем торгов достиг исторического максимума – 92 трлн тенге (прирост составил 97%)
- На фоне дефицита тенговой ликвидности общий объем сделок с валютными свопами в 2015 году вырос в три раза
- 2015 год продемонстрировал увеличение объемов торгов акциями в пять раз, облигациями – в 2,7 раза
- Объем торгов за девять месяцев 2016 года достиг 73,2 трлн KZT, что на 10% выше показателя 2015 года за сопоставимый период. Это объясняется преимущественно ростом объема торгов на рынке операций репо
- Среднедневной объем торгов в 2016 году составляет 396,3 млрд KZT

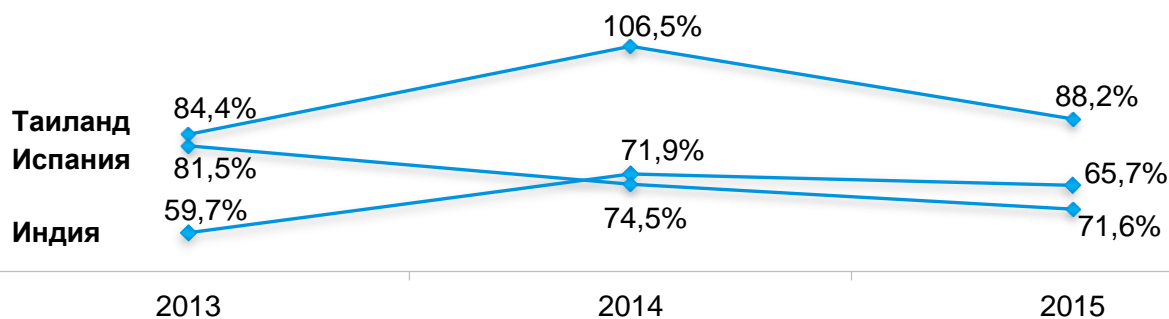
# Капитализация рынка акций к ВВП



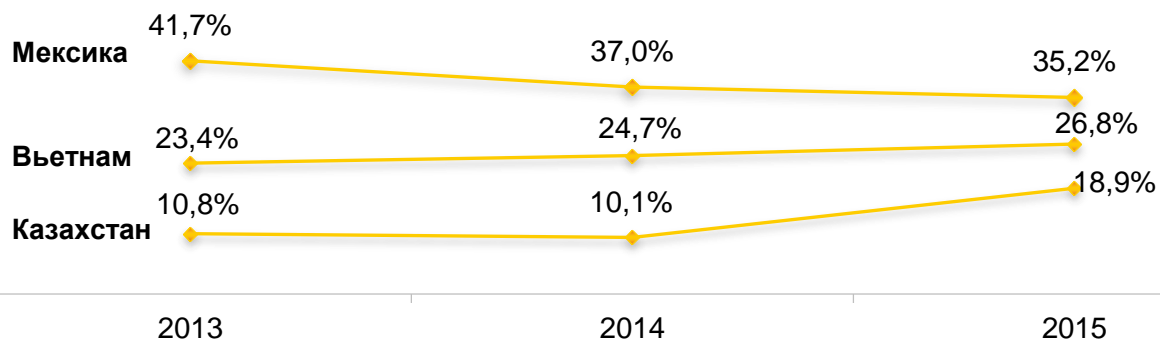
## Страны первой десятки рейтинга GCI 2016-2017\*



## Страны третьей десятки рейтинга GCI 2016-2017\*



## Страны пятой десятки рейтинга GCI 2016-2017\*



\* The Global Competitiveness Report 2016-2017  
Источник: World Economic Forum

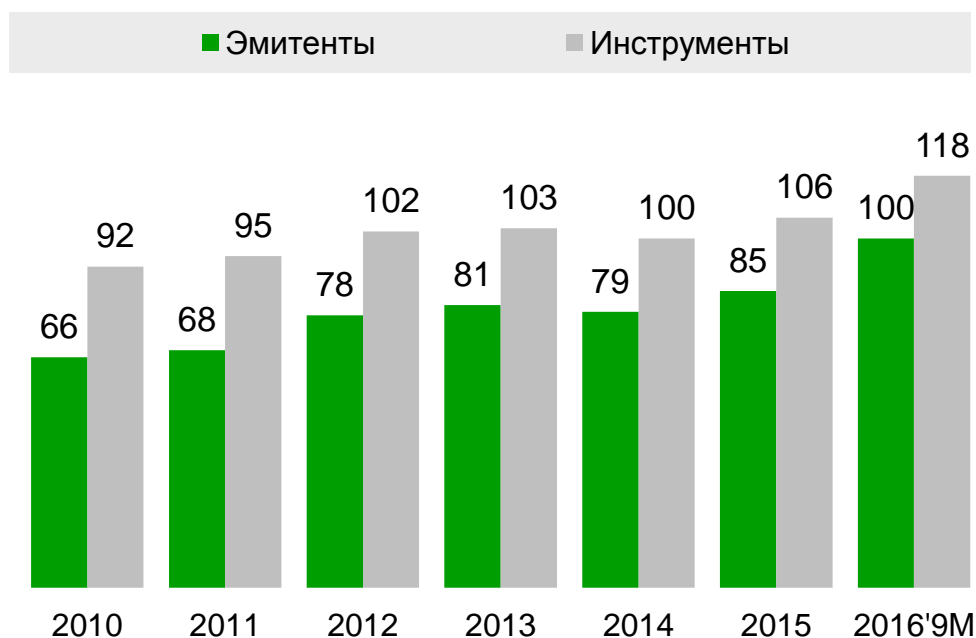
# Негосударственные ценные бумаги



## Количество эмитентов и инструментов

### Акции

### Облигации

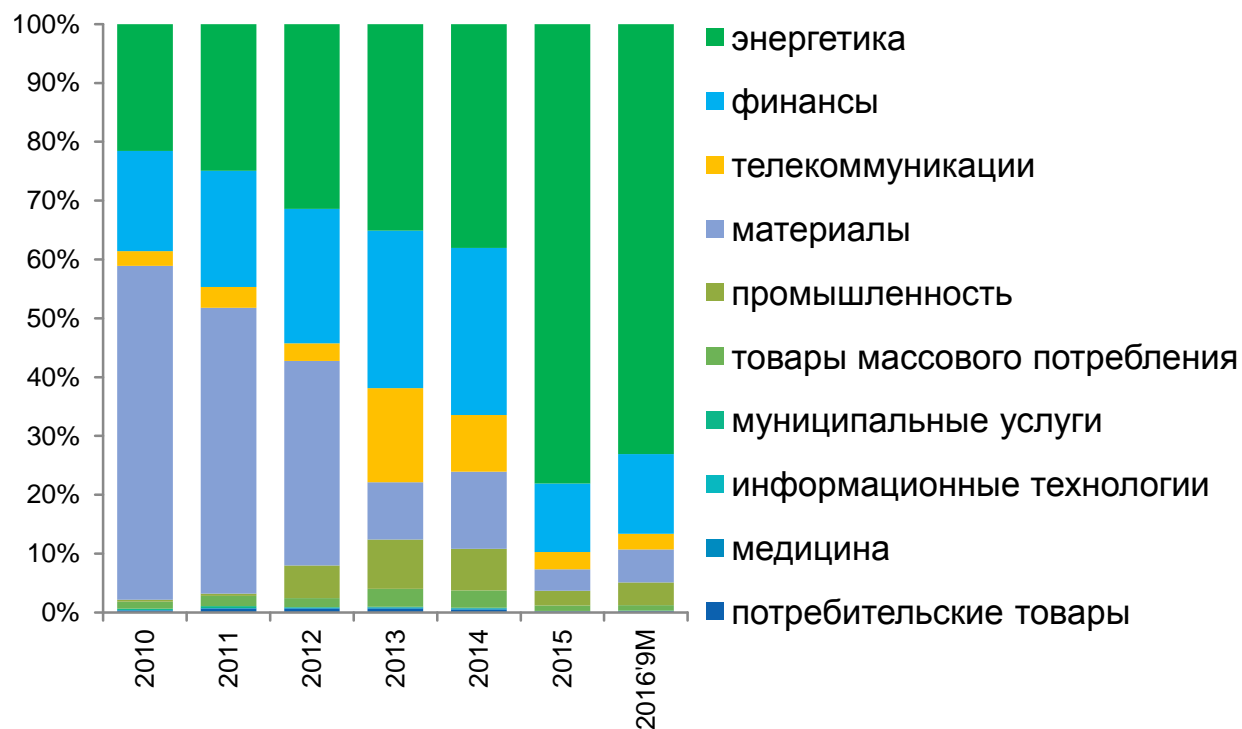


- ▲ Новый листинг:
- ✓ 7 местных компании
  - ✓ 7 российских компаний
- (по процедуре упрощенного листинга)

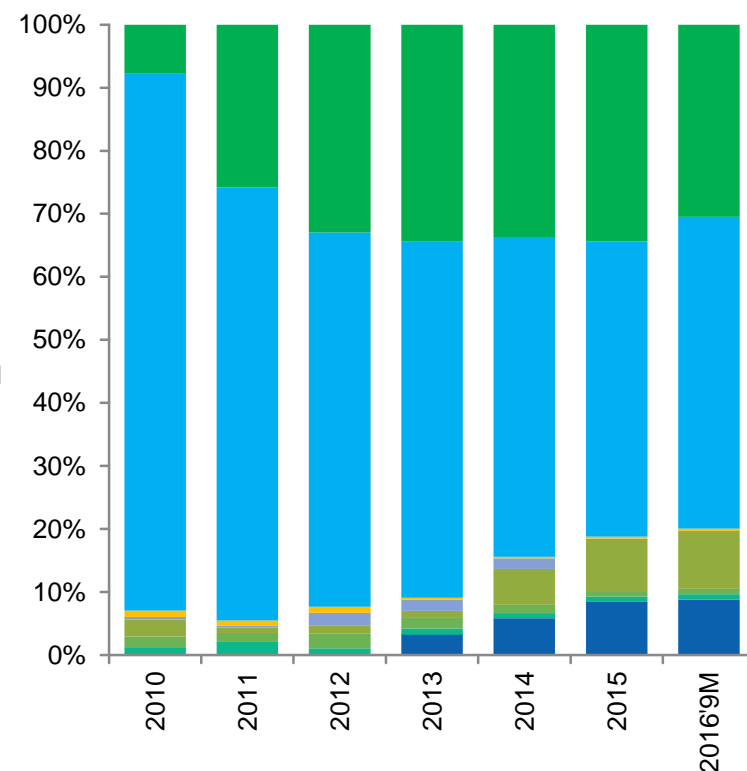
- ▲ Новый листинг:
- ✓ 22 выпуска 15 эмитентов
  - ✓ из них 6 компаний, облигации которых впервые включены в список KASE

# Отраслевая структура

**Рынок акций,  
доля в рыночной капитализации**



**Рынок облигаций,  
доля в рыночной капитализации**



рыночная капитализация на  
рынке акций, %

рыночная капитализация на рынке  
корпоративных облигаций, %

**Энергетика**

73.1

30.5

**Финансы**

13.5

49.5

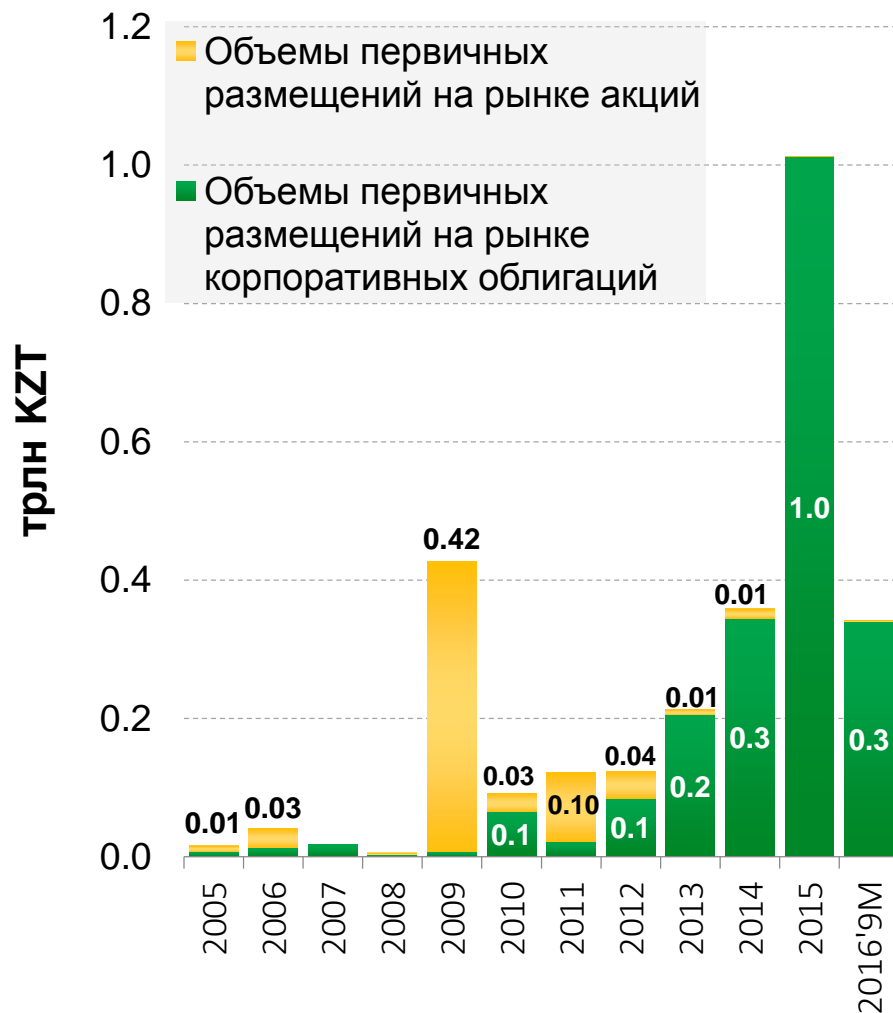
**Промышленность**

3.9

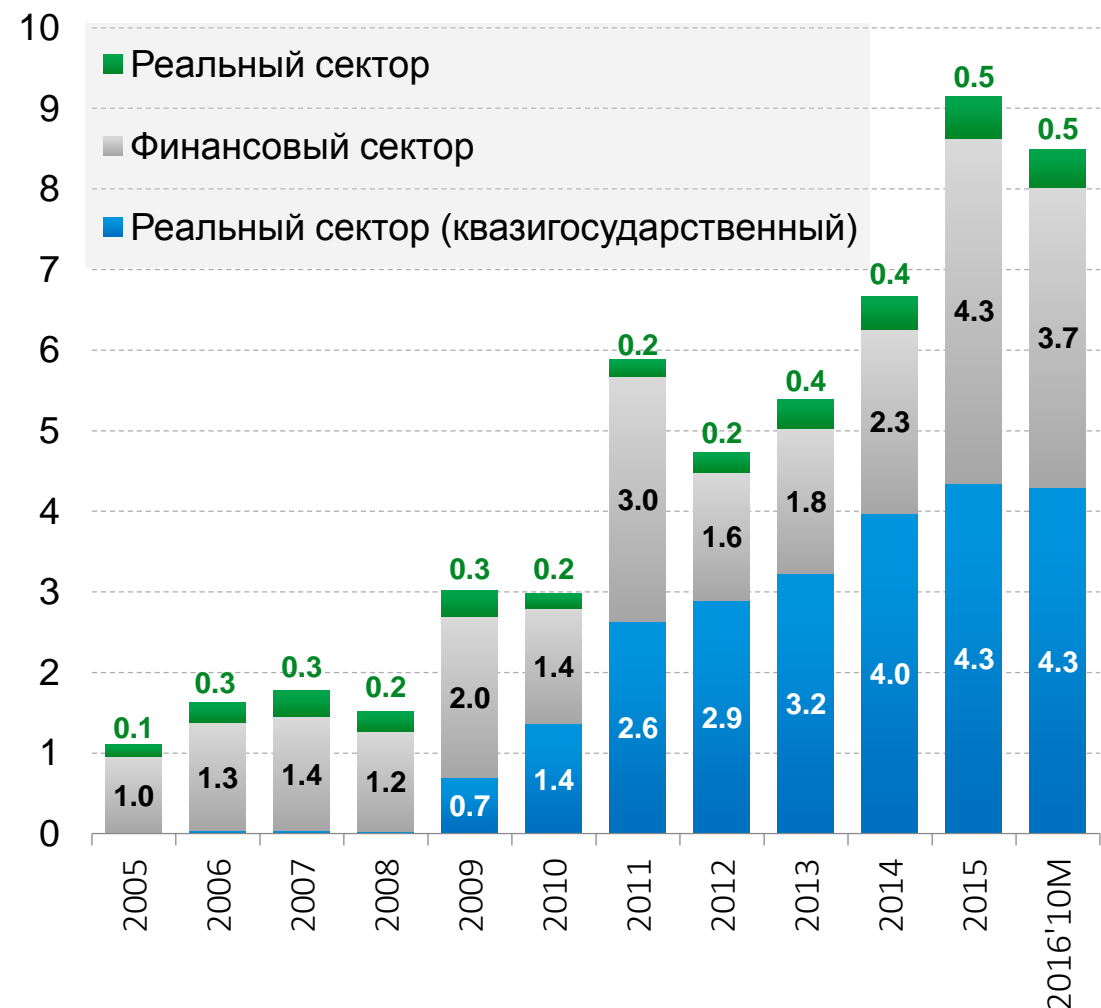
9.2

# Вклад в развитие экономики

## Объемы фондирования



## Структура капитализации рынка корпоративных облигаций в разрезе основных секторов экономики





# Национальные компании на KASE (1)



## Акции

	Капитализация компании, млрд тенге	Доля капитализации рынка, %
1. АО "Национальная компания "КазМунайГаз"	7 500,1	56,2
2. АО "Разведка Добыча "КазМунайГаз"	1 034,8	7,8
3. АО "КазТрансОйл"	410,1	3,0
4. АО "KEGOC"	280,1	2,1
5. АО "Казахтелеком"	132,8	1,0

## Облигации

	Объем долга в обращении, млрд тенге	Доля долга в обращении, %
1. АО "Национальная компания "КазМунайГаз"	1 958,0	23,1
2. АО "НК "Қазақстан темір жолы"	751,5	8,9
3. АО "ФНБ "Самрук-Қазына"	471,2	5,5
4. АО "Самрук-Энерго"	167,5	2,0
5. АО "НК "Казахстан инжиниринг"	67,0	0,8
6. АО "Алматинские электрические станции"	30,7	0,4
7. АО "Казахтелеком"	27,0	0,3
8. АО "Алатау Жарық Компаниясы"	14,5	0,1
9. АО "МРЭК"	7,4	0,1
10. АО "KEGOC"	47,5	0,2



**SAMRUK**  
К А З Ы Н А

Общая доля  
капитализации рынка  
акций – **70,1 %**

Общая доля долга  
в обращении – **41,2%**

# Национальные компании на KASE (2)



## Акции

	Капитализация компании, млрд тенге	Доля капитализации рынка, %
1. АО "Ипотечная организация "Казахстанская Ипотечная Компания"	55,6	0,4

## Облигации

	Объем долга в обращении, млрд тенге	Доля долга в обращении, %
1. АО "Банк Развития Казахстана"	795,6	9,3
2. АО "Ипотечная организация "Казахстанская Ипотечная Компания"	58,7	0,7



**BAITEREK**

Общая доля капитализации рынка акций – **0,4 %**

Общая доля долга в обращении – **10,0 %**

## Облигации

	Объем долга в обращении, млрд тенге	Доля долга в обращении, %
1. АО "НУХ "КазАгро"	651,8	7,7
2. АО "Аграрная кредитная корпорация"	51,1	0,6
3. АО "КазАгроФинанс"	38,9	0,5
4. АО "НК "Продовольственная контрактная корпорация"	33,3	0,4
5. АО "Фонд финансовой поддержки сельского хозяйства"	7,5	0,1



**КАЗАГРО**

Национальный Управляющий Холдинг

Общая доля долга в обращении – **9,3 %**

# Стратегия развития на 2016-2018



Для реализации своей миссии, видения и цели Биржа будет проводить работы по трем ключевым стратегическим направлениям развития.

## Стратегические направления

### Развитие биржевого рынка

## Задачи

- Привлечение новых эмитентов на фондовый рынок
- Расширение инвесторской базы
- Развитие валютного рынка
- Развитие клиринговой деятельности

### Повышение клиенто-ориентированности Биржи и ее услуг

- Улучшение коммуникаций с листинговыми компаниями и членами Биржи, развитие сопутствующих сервисов
- Обновление корпоративного интернет-сайта
- Улучшение имиджа Биржи и повышение информированности о ее деятельности

### Повышение эффективности и конкурентоспособности биржевого бизнеса

- Продвижение и расширение продаж биржевой информации
- Развитие IT-систем
- Совершенствование системы управления операционными рисками

# Стратегические цели

<b>01</b>	Количество эмитентов НЦБ	>170
<b>02</b>	Количество корпоративных ценных бумаг в листинге	>170
<b>03</b>	Капитализация рынка акций	30%+ от ВВП РК
<b>04</b>	Объем корпоративного долга в обращении	25% от ВВП РК
<b>05</b>	Количество членов KASE	+30%
<b>06</b>	Уровень удовлетворенности клиентов услугами KASE	90%+
<b>07</b>	Надежность IT-систем	98,98%
<b>08</b>	Количество покупателей биржевой информации	+30%

# Сотрудничество с НПП "Атамекен"



## Направление

мероприятия по отбору компаний для вывода на фондовый рынок

лекции для собственников и руководства компаний

выездные мероприятия совместно с профессиональными консультантами

## Действие

проведен анализ **357** компаний, сформирован **short-list** из **14** компаний, заинтересованных в привлечении финансирования и соответствующих листинговым требованиям

планируется к проведению не менее четырех обучающих сессий в городах **Алматы, Астана, Атырау**

с начала года проведены встречи в **8 областных центрах Казахстана** с собственниками и руководителями компаний до конца года планируется провести мероприятия **во всех регионах Казахстана**

При трансформации официального списка планируется разработка новой структуры официального списка Биржи с выделением отдельной площадки для ценных бумаг активно растущих компаний средней капитализации

## Основная площадка



## Альтернативная площадка компаний средней капитализации



*Для новой площадки будет упрощена процедура листинга и снижена его стоимость, что повысит привлекательность выхода таких компаний на фондовый рынок*

# Расширение инвесторской базы

## Частные инвесторы



Повышение информированности населения и бизнес сообщества об отечественном фондовом рынке

## Институциональные инвесторы



Разработка совместно с Национальным Банком комплекса мероприятий по либерализации законодательства для повышения активности на казахстанском фондовом рынке

## Иностранные инвесторы



Создание условий для взаимного допуска на "домашние" фондовые рынки брокеров и дилеров из стран Евразийского экономического союза

# Спасибо за внимание!

Республика Казахстан, 050040  
г. Алматы, ул. Байзакова, 280  
Северная башня  
Многофункционального комплекса  
"Almaty Towers", 8-й этаж  
Тел.: +7 (727) 237 5300  
Факс: +7 (727) 296 6402  
e-mail: info@kase.kz  
[www.kase.kz](http://www.kase.kz)