

19 – 23 Қараша, 2018

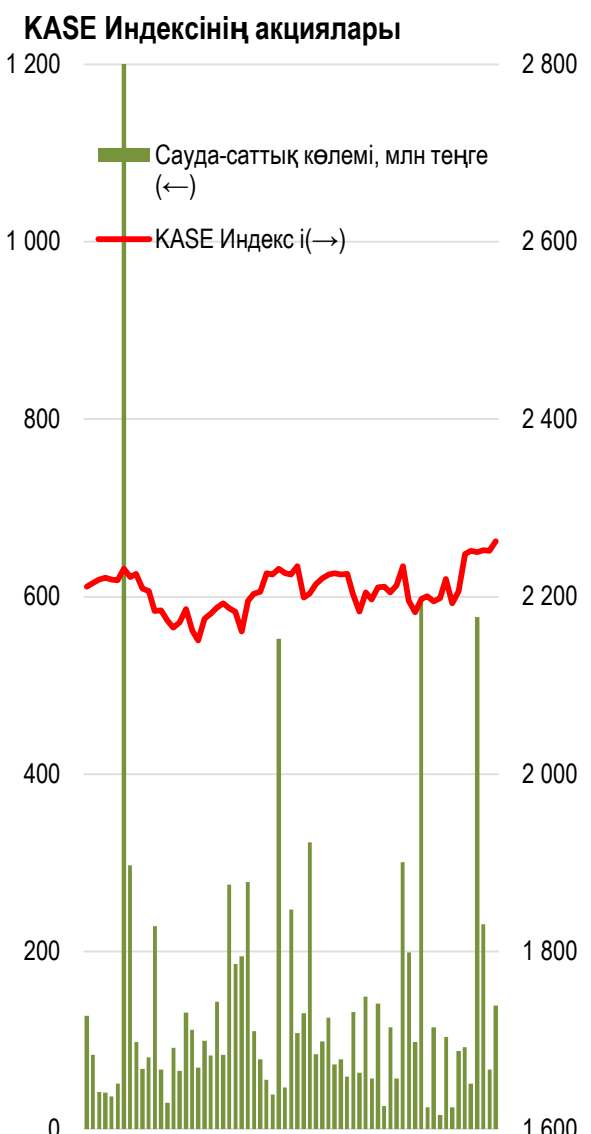
KASE ОҚИҒАЛАРЫ

- ▲ Online жоба "KASE: тұлғалы тарих" – Өнуар Сәйденов пен Евгений Мұхамеджановтың сұхбаттарын [жариялады](#).
- ▲ 2018 жылдың 01 қарашасынан 14 желтоқсанына дейін KASE акциялар нарығындағы жеке инвесторлар арасында [конкурс](#) өткізеді;
- ▲ 26 қарашадан бастап, KASE корреспонденттік шоты деректемесіне Citibank (Лондон, Ұлыбритания) еуромен қаржы аудару үшін толықтырулар [енгізіледі](#) ;
- ▲ 2018 жылдың 27 қарашасынан KASE "Қор нарығының негіздері" атты [семинар](#) өткізеді.

ЭМИТЕНТТЕРДІҢ ЖАҢАЛЫҚТАРЫ МЕН АНОНСТАР

- ▲ "ҚазМұнайГаз" Барлау Өндіру" АҚ Қазақстан қор биржасында 2018 жылдың 02 қарашасынан 15 қарашасына дейін 109 405 артықшылықты акцияларын сатып алғаны туралы [хабарлады](#);
- ▲ "БАСТ" АҚ 2018 жылдың қаңтар-қыркүйек айларына қаржылық есебі [жарияланды](#);
- ▲ "Қазақстан халық Жинақ Банкі" АҚ 2018 жылдың үшінші тоқсанына және үш айына шоғырландырылған қаржылық есебінің қорытындысын [хабарлады](#);
- ▲ Kaspi.kz М. Ломтадзе Kaspi.kz және "Kaspi Bank" АҚ ірі акционер мәртебесіне ие болғаны туралы [хабарлады](#);
- ▲ "КазТрансОйл" АҚ 2018 жылдың қаңтар-қыркүйек айларына қаржылық есебі [жариялады](#);
- ▲ "Шұбаркөл көмір" АҚ жай және артықшылықты акциялары 20 қарашадан бастап KASE ресми тізімінің негізгі алаңның "стандарт" санаты бойынша [енгізілді](#);
- ▲ "PartnerInterFreight" (ПартнэрИнтэрФрэйт) ЖШС облигациялары 21 қарашадан бастап KASE ресми тізімінің балама алаңның "облигациялар" санатына [енгізілді](#).

KASE Индексі сауда-саттық аптасын 15 нүктеге немесе 0,65 % артып, 2 262,56 нүктеге жетіп аяқтады. Из 7 наименований акций, входящих в KASE Индексіне кіретін 7 акциялар атауының 4 –і плюспен, 3- і минуспен жабылды.



23.11.2018

Трендтер (%)

KASE Индексі	2 262,6	0,6	3,6
Өтімділіктің бірінші сыныбы	Цена	Δ 7д	Δ 1м
Аэрофлот (Россия)	610,0	9,4	17,3
Казахтелеком	30 700,0	4,6	4,8
Казахтелеком (прив.)	12 154,0	3,0	-2,8
БАСТ	38 347,0	2,2	-4,3
KEGOC	1 565,0	1,6	1,1
KAZ Minerals	2 535,0	0,4	13,2
Kcell	1 685,0	0,1	-0,2
Банк ВТБ (Россия)	0,2	0,0	5,0
Банк ЦентрКредит	258,0	-0,2	6,2
Народный банк	104,0	-1,0	-2,3
КазТрансОйл	1 325,0	-1,3	0,6
Bank of America	10 167,0	-1,4	1,7
Сбербанк (Россия)	1 096,4	-2,6	8,0
РД КазМунайГаз (прив.)	12 400,0	-3,1	-1,6
Газпром (Россия)	830,0	-4,6	-7,7

Анықтама: жасыл түспен индекстік акциялар белгіленген

“Қазақтелеком” АҚ (KZTK) компаниясының акциялары апта қорытындысы бойынша алдыңғы қатарда болды, акцияларының бағасы 4,60% -ға өсіп, 30 699,99 теңгені құрады. Апта қорытындысы бойынша ұлттық байланыс операторының бағалы қағаздарының бағасы 21 қарашадан бастап өсе бастады, ол алдымен, өткен аптада (14 қараша) есептілігін жариялауға байланысты болса керек. Бұл жағдай компанияның қаржылық есебін жариялағаннан кейінгі нарықтың алғаш рет жарқын реакциясы болды, соның салдарынан осы аптада қағаздармен сауда-саттық көлемі соңғы 1,5 айда максималды деңгейге жетті. “Қазақтелеком” АҚ акциялары көптен бері алғаш рет 30 000,00 теңгеден астам жабылды.

“Казтрансойл” АҚ (KZTO) және “Қазақстан халық Жинақ Банкі” АҚ (HSBK) акцияларының бағасы осы аптада барынша құлдырады. Мұнай тасымалдау операторының қағаздары 1,26% арзандады, ол кезде еліміздің ірі банкінің акциялары 1,01% төмендеді. Екі эмитенттің акциялары бойынша жұма күні “Фридом Финанс” АҚ брокерлік компаниясы нұсқаулығын жаңартты. “Казтрансойл” АҚ акциялары үшін мақсатты бағасы 1 740 теңгеге белгіленді, әлеуетті өсім болжамы 34% құрады, “Қазақстан халық Жинақ Банкі” АҚ акциялары үшін мақсатты бағасы 126 теңге көлемінде белгіленді, әлеуетті өсім 20% құрады. Брокерлік компания екі құралдары бойынша “сатып алу” нұсқаулығын белгіледі.

Жеке тұлғалар мен бейрезиденттер үлесі

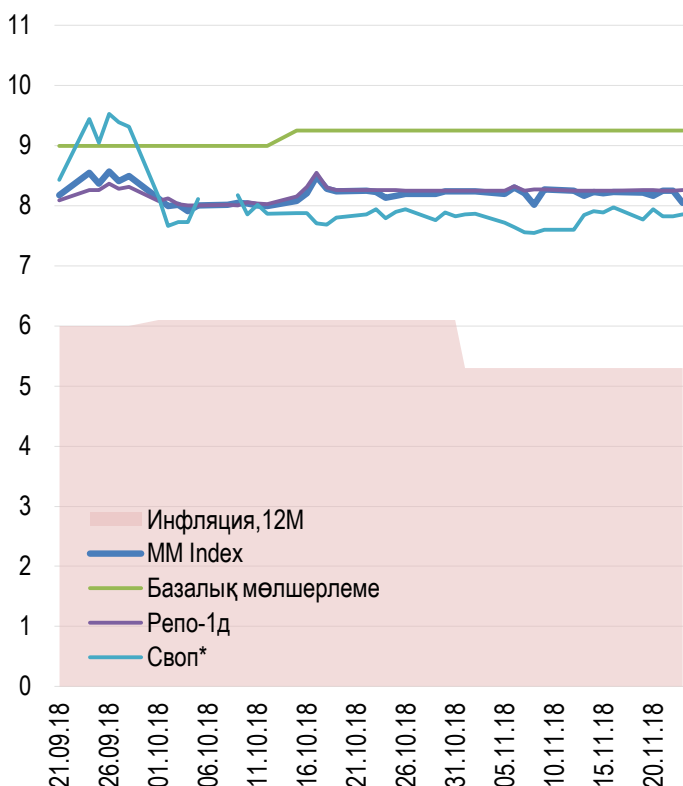




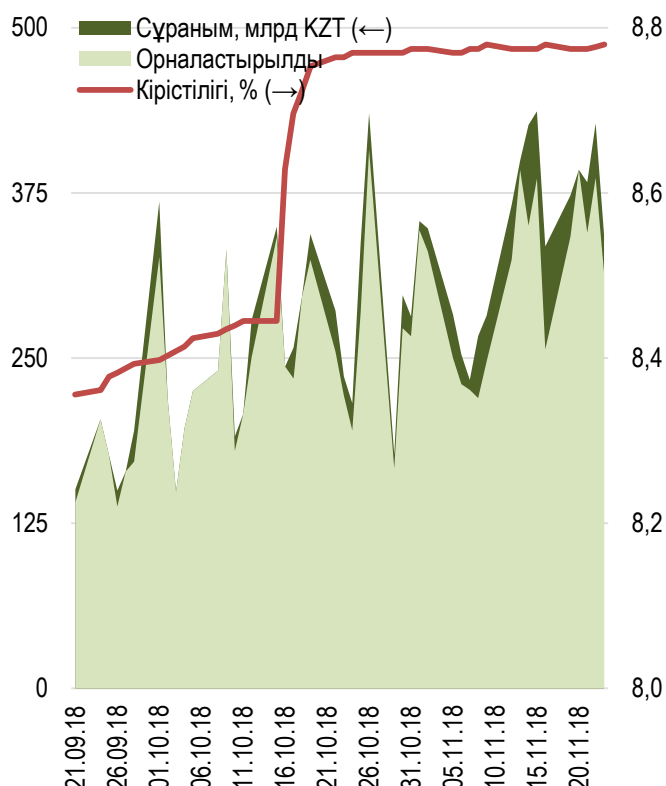
Қаржы нарығы кірістілігі бірыңғай динамиканы көрсеткен жоқ. Мерзімі бір күндік мемлекеттік бағалы қағаздармен repo операцияларының кірістілігі 2 б.н. өсті және жылдық 8,27 % құрады. Бір күндік валюталық своп бойынша кірістілігі бір аптада 38 б.н. өсіп, жылдық 7,93% құрады.

Ұлттық банктің ноттары бойынша ашық позиция осы аптада 4,0 трлн теңгеден асты. Ағымдағы аптада реттеуші биржадан тыс жеті шығарылым ноттарын 2 006,6 млрд теңгеге орналастырды. Қысқа мерзімді құралдарға жиынтық сұраным ұсынымнан 10 % артты. Апталық ноттар кірістілігі 8,77-8,78% орналастырылды, айлық құралдар 8,84% пайыз мөлшерлемесі бойынша жалпы сомасы 121,3 млрд теңгеге орналастырылған. Жартыжылдық ноттар бойынша кірістілігі 8,88% құрады, олардың жалпы орналастыру көлемі 104,5 млрд теңгені құрады.

Инфляция және пайыздық мөлшерлеме

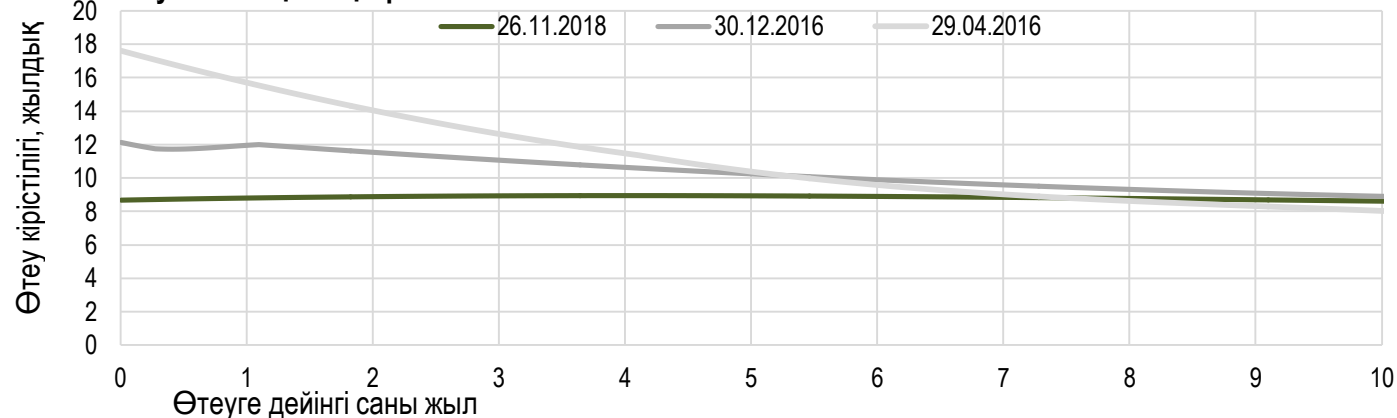


Ұлттық Банктің ноттарды апталық орналастыруы



*АҚШ долларымен барлық валюталық своп операциялары бойынша орташа сараланған кірістілігі.

Тәуекелсіз қысық кірістілігі





Өткен аптадағы доллардың орташа сараланған бағамы 1,01 теңгеге дейін төмендеп, 366,05 теңгені құрады. Америкалық валютаның сауда-саттығының жиынтық көлемі KASE биржалық алаңында 803,65 млн долларды құрады.

Апта қорытындысы бойынша доллар теңгеге қатысты арзандады, және оның негізгі себебі салықтық кезеңге байланысты теңгелік өтімділігіне сұранымның артуы болды. Өткен аптамен салыстырғанда доллар/теңге валюталық жұбы 43% өсті.

Жетінші апта қатарынан құлдырап жатқан мұнай бағасына қарамастан теңге әлсіремеді. Апта ішінде Brent маркалы мұнай 11,9 % арзандап, жеті аптада құлдырау 30,1 % жетті.

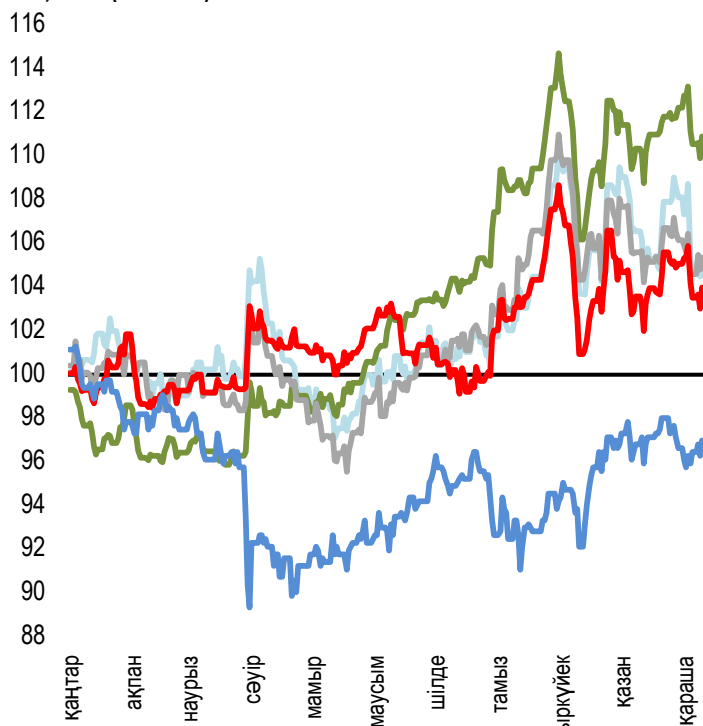
Апта қорытындысы бойынша KASE рубль 0,0073 теңгеге қымбаттап, 5,5853 теңгені құрады. Ағымдағы аптада сауда-саттықтың жалпы көлемі 148,7 млн рубльге жетті.

Еуро үшін апта 1,55 теңге өсіммен аяқталып, 419,40 теңгеге жетті.

Апта қорытындысы бойынша юань бағамы 1,1979 теңгеге өсіп, 52,9000 теңге көлемінде тоқтады, мәміленің жалпы көлемі 3,1 млн юань.

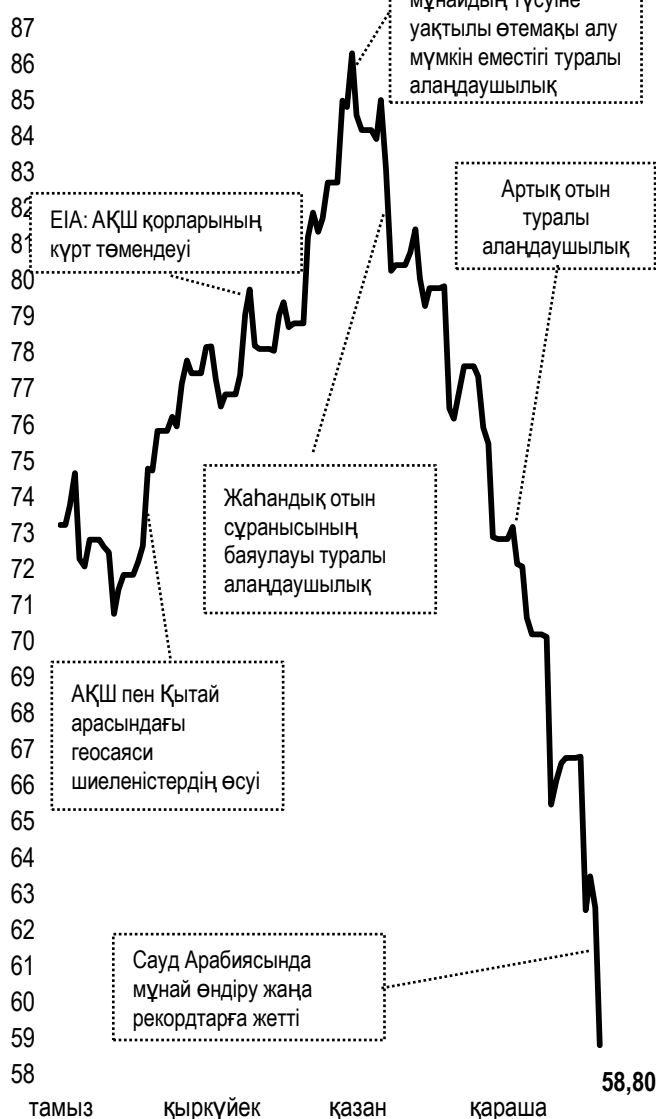
Шет ел валюталарының бағамы динамикасы

Δ %, база (01.01.18)



	Бағасы	Δ 7к, %	Δ 30к, %	Δ 2017, %
— GBPKZT	471,78	-3,1	-2,6	+5,2
— USDKZT	369,01	-0,6	+0,6	+11,0
— EURKZT	416,39	-1,8	-1,9	+4,6
— CNYKZT	53,18	-0,7	+0,3	+4,1
— RUBKZT	5,53	-1,2	-1,2	-4,2

Brent мұнай құны USD/баррель



Анықтама: Кесте мен сызба ҰБ арнайы нарық бағамы негізінде жасалған. ҰБ бағамы KASE бағамымен айырмашылығы болуы мүмкін.



Халықаралық индекстер

Атауы	Мәні	Тренд %			Фьючерс
		7к	1а	1ж	7к
S&P 500	2 632,56	-3,8	-0,9	1,4	-4,1
Dow Jones	24 285,95	-4,4	-1,2	3,2	-4,7
PTC	1 113,52	-1,9	-1,0	-3,9	-1,9
MMББ	2 285,53	0,0	0,0	6,4	-1,9
Hang Seng	25 927,68	-1,0	2,7	-12,7	-0,8
SS CSI 300	3 143,47	-3,5	-1,4	-23,4	-3,8
Euro Stoxx 50	3 137,21	-1,4	0,2	-12,2	-1,5
FTSEuroFirst	3 883,50	-1,2	0,1	-9,3	-1,3
FTSE 100	6 952,86	-0,9	-0,1	-6,3	-1,0
KASE	2 262,56	0,6	3,6	7,9	

Шикізат нарығы

23.11.2018

Атауы	Бағасы	Тренд %	
		7к	1а
Мұнай	58,80	-11,9	-22,8
	50,42	-10,7	-24,5
Табиғи газ	4,31	0,8	36,1
Мыс	276,65	-1,1	0,3
Темір	536,00	-5,3	-1,3
Алтын	1 223,05	0,0	-0,9
Күміс	14,24	-1,0	-3,0
Астық	499,75	-1,4	0,1

Экономикалық оқиғалар күнтізбесі

	Валюта	Болжам	Алдыңғы
26.11 ЕОБ басшысы Драгидің сөзі	EUR		
26.11 Англия Банкінің басшысы Карнидің сөзі	GBP		
27.11 Тұтынушылардың сенімділік Индексі СВ (қараша)	USD	135,5	137,9
28.11 ІЖӨ (кв/кв) (3 кв.)	USD	3,6%	3,5%
28.11 Қайталама нарықтағы үйді сату (қазан)	USD	583K	553K
29.11 FOMC хаттамасын жариялау	USD		
30.11 Өндірістік сектордағы үлестік белсенділік Индексі (PMI) (қараша)	CNY	50,2	50,2

Анықтама: Күнтізбе KASE пікірі бойынша ағымдағы аптаның экономикалық неғұрлым маңызды оқиғалары

В – миллиард
М – миллион
К – мың

Қазақстанның макроэкономикалық статистикасы

	Мәні	Күні	Жыл басына
Жылдық инфляция	5,3 %	01.11.18	7,1 %
ҚР ҰБ Жалпы халықаралық резервтері, млн USD	29 092	01.11.18	30 745
Қаржы базасы, млрд KZT	5 799,3	01.11.18	5 538,7
Қаржы массасы, млрд KZT	19 715,1	01.10.18	19 456,0

Қазақстанның несие рейтингі

	Рейтинг	Күні	Алдыңғы
	BBB-тұрақты	10.09.18	BBB-тұрақты
	Вaa3 тұрақты	26.07.17	Вaa3 -тұрақты
	BBB тұрақты	28.09.18	BBB тұрақты



"Қазақстан қор биржасы" АҚ

Мекен-жайы: Қазақстан Республикасы,
050040, Алматы қ., Байзақов 280 БЦ
"Almaty Towers"

Тел.: 8 (727) 237 53 00



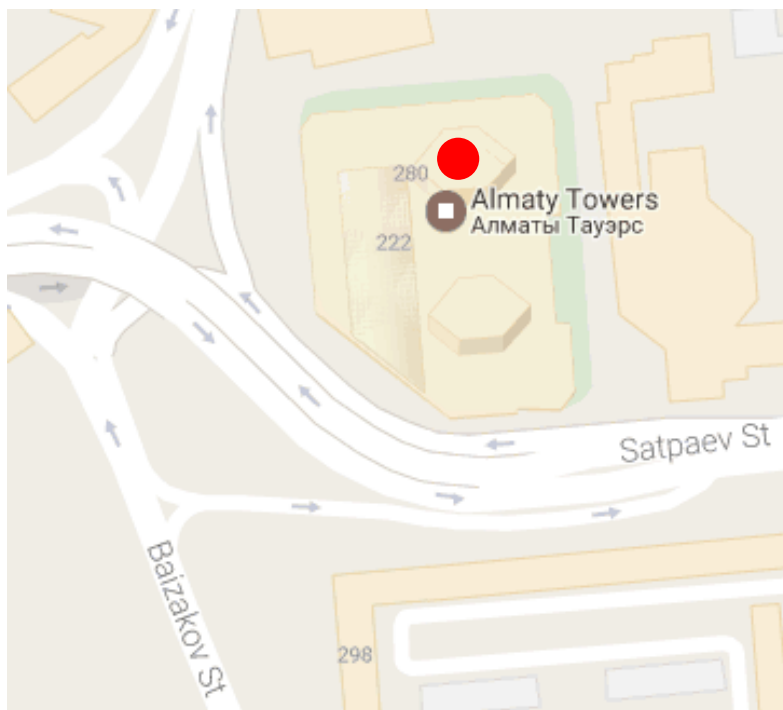
Корпоративтік веб-сайт



Бізбен байланысыңыз



**Листингілік компаниялардың
корпоративтік оқиғалар
күнтізбесі**



"Осы есетегі ақпараттар мен пікірлерді "Қазақстан қор биржасы" АҚ (әрі қарай - KASE) мамандары әзірледі, . KASE осы есебінде берілген ақпараттардың толық әрі дәл , дұрыс болуына кепілдік бермейді. KASE де, қызметкерлердің біреуі де осы есептің немесе онда ұсынылған мәліметтер мен талдауларың пайдалану нәтижесінде келген зиянға жауап бермейді . KASE осы есепті үнемі жаңартуға жауап бермейді, сондай-ақ осы есепті дайындаған сәттен бастап, барлық өзгерістер туралы хабарлауға жауап бермейді:

1. Қаржы құралдарына түсетін инвестициядан табыс көбінесе нарықтық және нарықтық емес факторлардан туындайды. Көбінесе, инвестордың нақты кірісіне пайыздық мөлшерлемелердің ауытқулары, салық төлеу нормалары, валюталық бағам қозғалысы, бағалы қағаздардың баға белгілеулерін, нарықтық индекстердің, компанияның өндірістік және қаржылық көрсеткіштерін өзгерту, сондай-ақ басқа факторлар;
2. Өткен қорытындылар болашақтағы көрсеткіштердің қандай болатынын үнемі көрсете бермейді. Сонымен қатар, болашақтағы нәтижелер бағасы орындалмайтын ұйғарымдарға негізделген.. Кез келген инвестиция мен кірістің құны төмендеуі немесе жоғарылауы мүмкін, оның нәтижесінде инвесторлар барлық инвестицияланған соманы кері ала алмайды. Инвестициялар үшін жалпыға танымал нарық боламын жағдайда инвесторлар түрлі қиындықтарға кездеседі, мәселен олардың сатылуы немесе олардың тәуекелімен байланысты оның құны туралы сенімді ақпарат алудан бастап;
3. Есеп жеке қаржы ерекшеліктер мен оны алатын тұлғалардың мақсатын ескермей жасалған

KASE инвесторларға қандай да бір инвестициялар мен стратегиялардың мақсаттылығын бағалауды ұсынады және қаржы кеңесшілерінің қызметін пайдалануға шақырады.

Есеп берудің барлық құқықтары KASE тиесілі. Осы талдау материалын тарату және/немесе толық өндіру KASE жазбаша келісімінсіз жүзеге асырылады.