

KASE ОҚИҒАЛАРЫ

- ▲ 2018 жылдың бірінші тоқсанына, нарықтық бағасын анықтау мақсатында, индекстелінбеген МБҚ топшаларының параметрлері [анықталды](#).
- ▲ KASE облигацияларының екі шығарылымын, айналыста болу мерзімі аяқталуына байланысты KASE_BM* сериясы индекстерінің өкілетті тізімінен алып [тастады](#).
- ▲ KASE өзінің "ИРБИС" қаржы нарығының ақпараттық агенттігі" жауапкершілігі шектеулі серіктестігі еншілес ұйымын ерікті түрде таратқаны туралы [хабарлады](#).

ЭМИТЕНТТЕРДІҢ ЖАҢАЛЫҚТАРЫ МЕН АНОНСТАР

- ▲ 26 желтоқсан күні Қаржы министрлігі Қазақстан қор биржасында өзінің MEUKAM-180 11-ші шығарылымын жылдық 8,60 %-бен орналастыру арқылы 77,6 млрд теңге [тартты](#).
- ▲ 27 желтоқсанда "Байтерек" Ұлттық басқарушы холдингі" АҚ (BTRKb1) 7 жылдық облигацияларын Қазақстан қор биржасында орналастыру арқылы өтеуге кірістілігі жылдық 9,50 % 77,7 млрд теңге [тартты](#).
- ▲ 27 желтоқсанда "Банк ЦентрКредит" АҚ (CCBNb32) 7 жылдық облигацияларын Қазақстан қор биржасында орналастыру арқылы өтеуге кірістілігі жылдық 10,95 % 15,0 млрд теңге [тартты](#).
- ▲ "Нұрбанк" АҚ Қазақстан қор биржасында үш жылдық ([NRBNb13](#)) және 18 айлық ([NRBNb14](#)) облигацияларын жылдық 12,50% орналастыра отырып, 9,7 млрд теңге тартты
- ▲ "Хоум Кредит энд Финанс Банк" Еншілес Банкі АҚ Қазақстан қор биржасында 27 желтоқсанында (HCBNб6) облигацияларын жылдық 13,50 % орналастыра отырып, 5,0 млрд теңге [тартты](#).
- ▲ Қазақстан қор биржасында 28 желтоқсанында "Сбербанк России" Еншілес Банкі АҚ (SBERb10) өтеу кірістілігі жылдық 11,00 % үш жылдық облигацияларын 6,0 млрд теңгеге [орналастырды](#).
- ▲ "Хоум Кредит энд Финанс Банк" Еншілес Банкі АҚ Қазақстан қор биржасында 29 желтоқсанында (HCBNб6) облигацияларын жылдық 13,50 % орналастыра отырып, 7,8 млрд теңге [тартты](#).
- ▲ "Қазақтелеком" АҚ 2018 жылға артықшылықты акциялары (KZTKр) бойынша дивиденды төлегені туралы [хабарлады](#).
- ▲ "Компания Фазтон" ЖШС Қазақстан қор биржасында облигацияларын 25 желтоқсанда (FATNб2) жылдық 10,9956 % орналастырып, 250,0 млн теңге [тартты](#).
- ▲ 25 желтоқсан күні Қазақстан қор биржасында Шығыс Қазақстан облысының әкімдігі өзінің екі жылдық (VKK024_069) облигацияларын жылдық 0,35 %-бен орналастырып, 1,3 млрд теңге қаржы [тартты](#).
- ▲ "Қазақстан Ипотекалық Компаниясы" Ипотекалық ұйымы АҚ Moody's Investors Service рейтингілік агенттігі бағасын ұсынғаны туралы [хабарлады](#), болжам "Тұрақты".

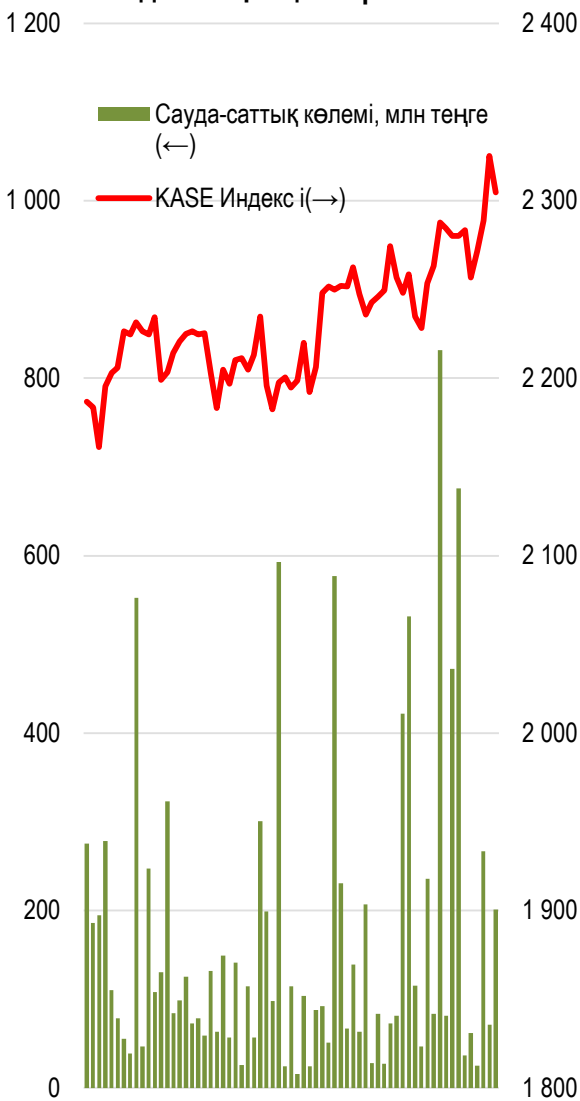


KASE Индексі 2018 жылдың сауда-саттық аптасын 1,1 % өсіммен аяқтады, 2 304,94 нүктеге дейін өсті. Өкілеттік тізімнен акциялардың төрт атауы аптаны жасыл аймақта жапты.

29.12.2018

Трендтер (%)

KASE Индексінің акциялары



KASE Индексі	2 304,9	1,1	2,6
Өтімділіктің бірінші сыныбы	Цена	Δ 7д	Δ 1м
Kcell	1 850,0	9,1	9,8
KEGOC	1 600,6	1,6	2,3
Газпром (Россия)	839,3	1,5	-1,6
Аэрофлот (Россия)	561,0	1,3	-9,4
KAZ Minerals	2 530,0	1,3	-0,8
Сбербанк (Россия)	1 034,9	0,8	-1,9
КазТрансОйл	1 342,0	0,2	2,4
РД КазМунайГаз (прив.)	11 343,1	0,0	-10,0
Bank of America	9 770,0	-0,2	-6,1
Народный банк	100,4	-0,5	-2,0
Казахтелеком	33 499,0	-2,3	11,7
Казахтелеком (прив.)	12 800,0	-2,4	5,8
Банк ЦентрКредит	234,2	-2,4	-7,0
БАСТ	33 129,0	-4,5	-12,1
Банк ВТБ (Россия)	0,2	-4,8	-4,8

Анықтама: жасыл түспен индекстік акциялар белгіленген

Өсім лидері Kcell үлестік құралдары болды, олар бір акцияға 1 850 теңгені құрады, өсім 9,1 % құрады. Дүйсенбі күні Kcell 75 % акцияларын Қазақтелеком сатып алу бойынша мәміленің аяқталғаны және жаңа бас атқарушы директоры Дамир Жанбакиев сайланғаны белгілі болды. Kcell акционерлерінің және Директорлар кеңесінің құрамындағы өзгертулер туралы жаңалықтарды инвесторлар үлкен оптимизммен қабылдады және телекоммуникациялық компаниялар акциялардың баға белгілеулерін 2017 жылдың қазан айындағы деңгейіне қайта оралуына мүмкіндік берді.

ЦентрКредит Банкі акцияларының бағасы 2,4 % арзандап, 234,2 теңгені құрады. Апта ішінде банк акцияларының баға белгілеуі кәсіпкерлер мәміленің аз көлемі жағдайында өсім соңғы сауда-саттық күні мерзімі аяқталды, акциялары өз құнының 4 % жоғалтты.

Жеке тұлғалар мен бейрезиденттер үлесі

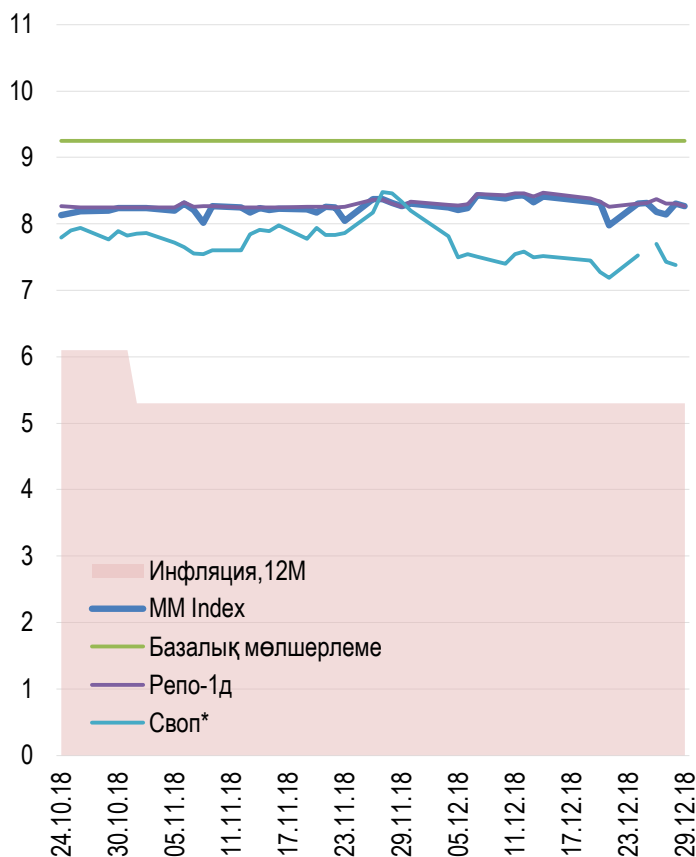




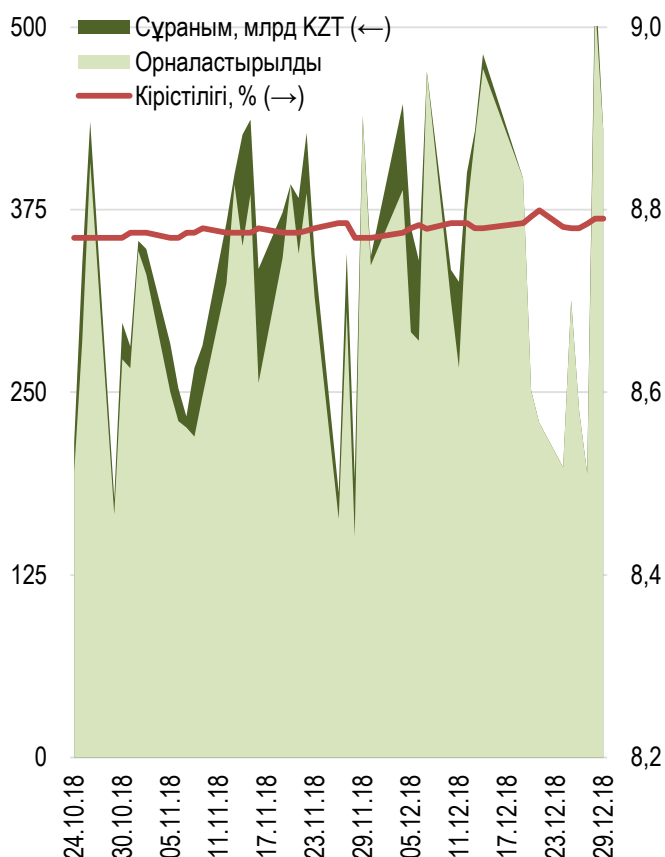
Есептік апта қорытындысы бойынша қарыздың қысқа мерзімді мөлшерлемесі өсімді көрсетті. Бір аптада бір күндік валюталық своптар бойынша кірістілігі 24 б.н. өсіп, жылдық 7,43% құрады. Мемлекеттік бағалы қағаздардың бір күндік репо операцияларының кірістілігі 1 б.н. өсіп, жылдық 8,26 % құрады.

Ұлттық Банк биржадан тыс түрлі өтеу мерзімімен сегіз ноттарды орналастырып, көлемі 2,1 трлн теңгеге жетті. Апталық ноттарды орналастыру мөлшерлеме бойынша 8,78 және 8,79 % аралығында болды, айлық ноттар 8,82 % орналастырды, ал жартыжылдықтары – жылдық 8,88 % орналастырды. Ноттардың жиынтық сұранымы ұсынымнан 1,7 % жоғары болды.

Инфляция және пайыздық мөлшерлеме

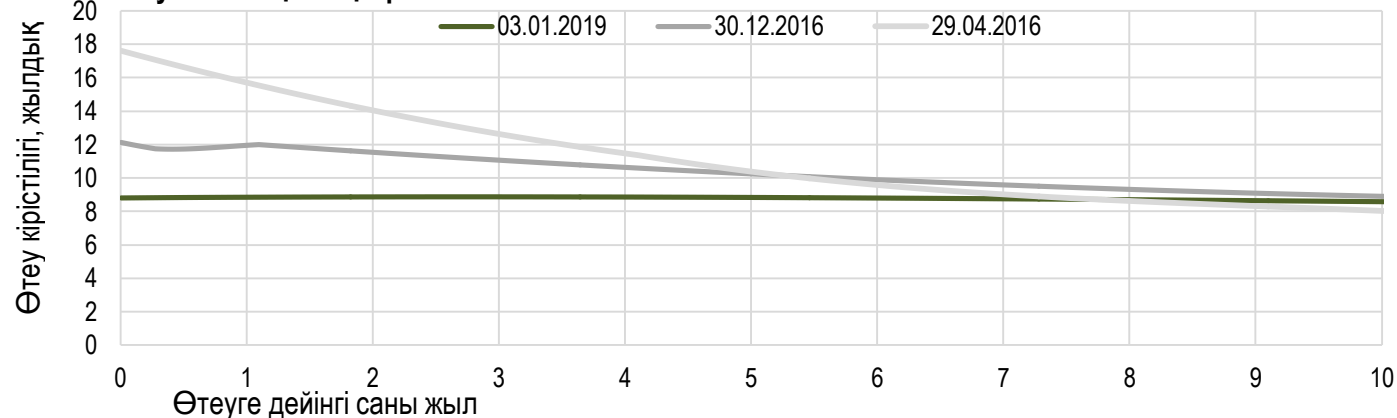


Ұлттық Банктің ноттарды апталық орналастыруы



*АҚШ долларымен барлық валюталық своп операциялары бойынша орташа сараланған кірістілігі.

Тәуекелсіз қысық кірістілігі





Апта қорытындысы бойынша доллардың орташа сараланған бағамы 12 теңге 85 тиынға өсіп, 384,20 теңгені құрады, ал сауда-саттықтың жиынтық көлемі 891 млн долларды құрады.

Теңге мейрамдардың қарсаңында долларға қатысты әлсіреді. 2017 жылдың қазан айынан бастап мұнай бағасының арзандауына байланысты және өзінің үш айлық максимум деңгейіне дейін доллар / рубль жұбы бойынша доллар бағасы KASE биржалық сауда-саттықта өзінің тарихи максимум деңгейіне жетті.

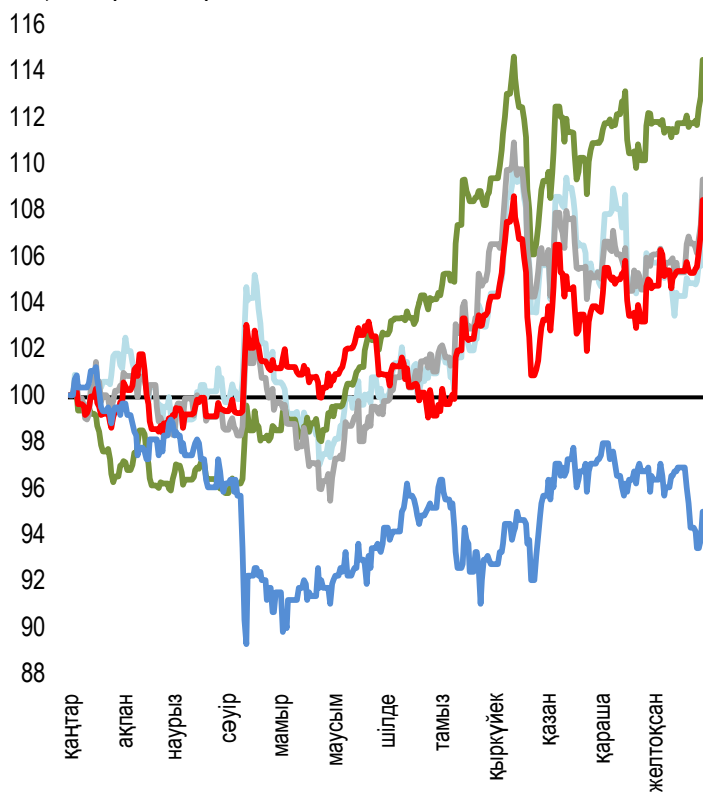
Апта қорытындысы бойынша ресей валютасы 0,0761 теңгеге қымбаттап, 5,5360 теңгеге жетті. Бір аптада сауда-саттықтың жалпы көлемі 189,4 млн рубльді құрады.

Есептік апта қорытындысы бойынша еуро бағамы 1,90 теңгеге өсіп, 426,70 теңгеде жабылды.

Юань бағамы апта қорытындысы бойынша 1,4594 теңгеге өсіп, жалпы көлемі 3,9 млн юань белгісінде 55,2950 теңгені құрады.

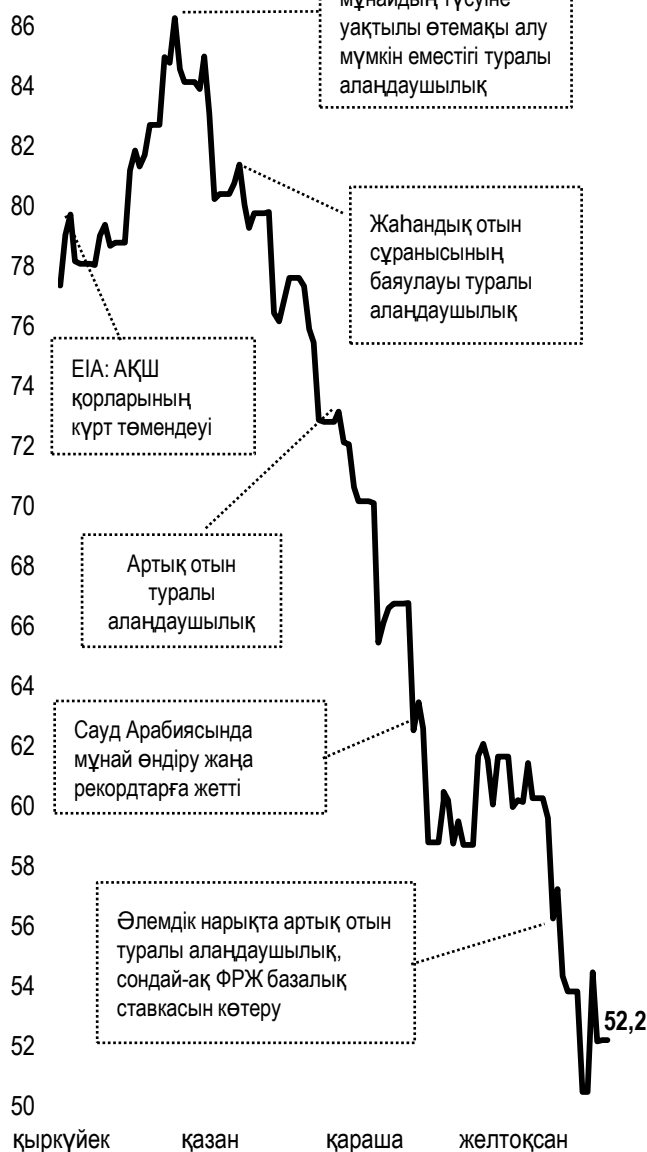
Шет ел валюталарының бағамы динамикасы

Δ %, база (01.01.18)



	Бағасы	Δ 7к, %	Δ 30к, %	Δ 2017, %
— GBPKZT	481,03	+2,3	+1,1	+7,2
— USDKZT	380,44	+2,4	+2,1	+14,5
— EURKZT	435,30	+2,6	+3,5	+9,3
— CNYKZT	55,39	+3,0	+3,3	+8,4
— RUBKZT	5,48	+0,7	-0,9	-5,0

Brent мұнай құны USD/баррель



Анықтама: Кесте мен сызба ҰБ арнайы нарық бағамы негізінде жасалған. ҰБ бағамы KASE бағамымен айырмашылығы болуы мүмкін.



Халықаралық индекстер

Атауы	Мәні	Тренд %			Фьючерс 7к
		7к	1а	1ж	
S&P 500	2 485,74	2,9	-9,2	-7,0	3,0
Dow Jones	23 062,40	2,7	-9,0	-6,7	2,8
PTC	1 066,13	-1,0	-6,6	-7,6	-1,6
MMББ	2 285,53	0,0	0,0	8,3	-1,6
Hang Seng	25 504,20	-1,0	-3,6	-14,8	-0,3
SS CSI 300	3 010,65	-0,6	-4,0	-25,3	-0,5
Euro Stoxx 50	2 986,53	-0,5	-5,9	-14,8	-0,2
FTSEuroFirst	3 697,50	-0,7	-5,8	-14,3	-0,3
FTSE 100	6 733,97	0,2	-4,3	-12,4	0,4
KASE	2 304,94	1,1	2,6	6,6	

Шикізат нарығы

29.12.2018

Атауы	Бағасы	Тренд %	
		7к	1а
Мұнай	52,20	-3,0	-12,3
	45,33	-0,6	-11,9
Табиғи газ	3,30	-13,4	-28,9
Мыс	268,15	0,1	-3,5
Темір	540,50	0,3	7,3
Алтын	1 280,71	1,9	4,6
Күміс	15,44	5,8	8,1
Астық	511,50	-0,5	3,0

Экономикалық оқиғалар күнтізбесі

Валюта

Болжам

Алдыңғы

03.01	Өңдеу өнеркәсібіндегі ISM-ден PMI (желтоқсан)	USD	57,7	59,3
03.01	Жаңа тұрғын үй сату (қараша)	USD	1K	1K
04.01	Тұтыну бағаларының индексі (ТБИ) (ж/ж) (желтоқсан)	EUR	1,8%	1,9%
04.01	Жұмыссыздық деңгейі (желтоқсан)	USD	3,7%	3,7%
04.01	ФРЖ төрағасы Пауэллдің сөйлеген сөзі	USD		
04.01	Шикі мұнай қоры	USD	-2,333M	-0,046M
04.01	Baker Hughes Құбырлардың саны	USD		885

Анықтама: Күнтізбе KASE пікірі бойынша ағымдағы аптаның экономикалық неғұрлым маңызды оқиғалары

В – миллиард
М – миллион
К – мың

Қазақстанның макроэкономикалық статистикасы

Мәні

Күні

Жыл басына

Жылдық инфляция	5,3 %	01.12.18	7,1 %
ҚР ҰБ Жалпы халықаралық резервтері, млн USD	30 158	01.12.18	30 745
Қаржы базасы, млрд KZT	5 988,4	01.12.18	5 538,7
Қаржы массасы, млрд KZT	19 896,6	01.12.18	19 456,0

Қазақстанның несие рейтингі

Рейтинг

Күні

Алдыңғы

S&P Global

BBB-тұрақты

10.09.18

BBB-тұрақты

Moody's

Вaa3 тұрақты

26.07.17

Вaa3 -тұрақты

FitchRatings

BBB тұрақты

28.09.18

BBB тұрақты



"Қазақстан қор биржасы" АҚ

Мекен-жайы: Қазақстан Республикасы,
050040, Алматы қ., Байзақов 280 БЦ
"Almaty Towers"

Тел.: 8 (727) 237 53 00



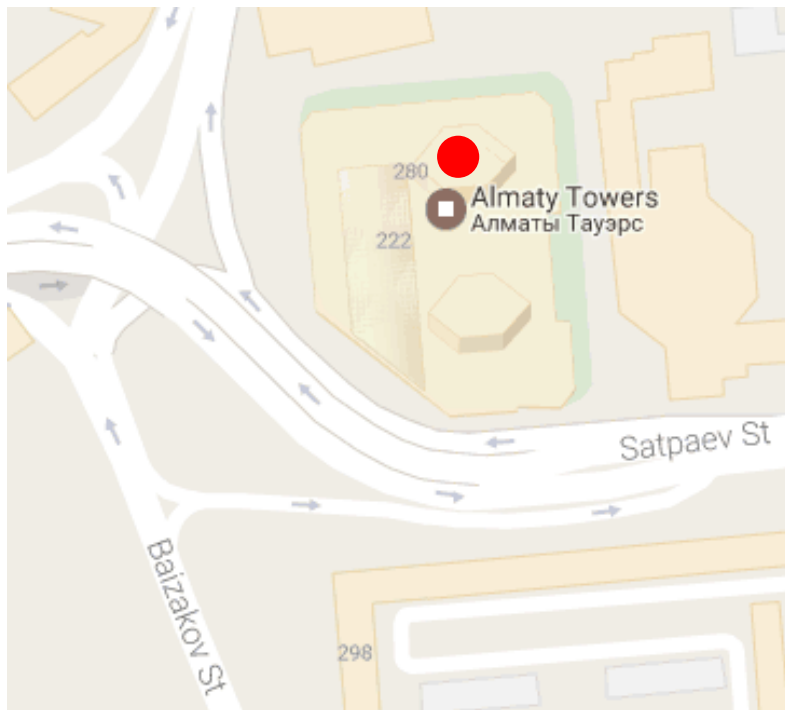
Корпоративтік веб-сайт



Бізбен байланысыңыз



**Листингілік компаниялардың
корпоративтік оқиғалар
күнтізбесі**



"Осы есетегі ақпараттар мен пікірлерді "Қазақстан қор биржасы" АҚ (әрі қарай - KASE) мамандары әзірледі, . KASE осы есебінде берілген ақпараттардың толық әрі дәл , дұрыс болуына кепілдік бермейді. KASE де, қызметкерлердің біреуі де осы есептің немесе онда ұсынылған мәліметтер мен талдауларың пайдалану нәтижесінде келген зиянға жауап бермейді . KASE осы есепті үнемі жаңартуға жауап бермейді, сондай-ақ осы есепті дайындаған сәттен бастап, барлық өзгерістер туралы хабарлауға жауап бермейді:

1. Қаржы құралдарына түсетін инвестициядан табыс көбінесе нарықтық және нарықтық емес факторлардан туындайды. Көбінесе, инвестордың нақты кірісіне пайыздық мөлшерлемелердің ауытқулары, салық төлеу нормалары, валюталық бағам қозғалысы, бағалы қағаздардың баға белгілеулерін, нарықтық индекстердің, компанияның өндірістік және қаржылық көрсеткіштерін өзгерту, сондай-ақ басқа факторлар;
2. Өткен қорытындылар болашақтағы көрсеткіштердің қандай болатынын үнемі көрсете бермейді. Сонымен қатар, болашақтағы нәтижелер бағасы орындалмайтын ұйғарымдарға негізделген.. Кез келген инвестиция мен кірістің құны төмендеуі немесе жоғарылауы мүмкін, оның нәтижесінде инвесторлар барлық инвестицияланған соманы кері ала алмайды. Инвестициялар үшін жалпыға танымал нарық боламын жағдайда инвесторлар түрлі қиындықтарға кездеседі, мәселен олардың сатылуы немесе олардың тәуекелімен байланысты оның құны туралы сенімді ақпарат алудан бастап;
3. Есеп жеке қаржы ерекшеліктер мен оны алатын тұлғалардың мақсатын ескермей жасалған

KASE инвесторларға қандай да бір инвестициялар мен стратегиялардың мақсаттылығын бағалауды ұсынады және қаржы кеңесшілерінің қызметін пайдалануға шақырады.

Есеп берудің барлық құқықтары KASE тиесілі. Осы талдау материалын тарату және/немесе толық өндіру KASE жазбаша келісімінсіз жүзеге асырылады.