

25–29 Мамыр, 2020

KASE ОҚИҒАЛАРЫ

- ▲ KASE акционерлерінің жылдық жалпы жиналысының [шешімі](#).
- ▲ "Хоум Кредит энд Финанс Банк" Еншілес банкі АҚ [KZ2C00003887](#) (HCBNб3) облигациялары және Еуразиялық даму банкі KZ2D00003894 ([EABRK240520](#)) облигациялары айналым мерзімі аяқталуына байланысты KASE ресми тізімінен шығарылды.
- ▲ "Теміртау электрометаллургиялық комбинаты" АҚ KZ1C00000942 (TEMK) облигациялары айналым мерзімі аяқталуына байланысты KASE ресми тізімінен [шығарылды](#).
- ▲ "АстанаГаз КМГ" АҚ KZ2C00005676 (AKMGb1) және KZ2C00005841 (AKMGb2) облигациялары KASE балама сауда-саттық алаңының "облигациялар" санатынан KASE ресми тізімінің негізгі алаңынан "облигациялар" санатына [ауыстырылды](#).
- ▲ KASE_BM* индикаторлар сериясының өкілетті тізімінен "Хоум Кредит энд Финанс Банк" Еншілес банкі" АҚ KZ2C00003887 (HCBNб3) облигацияларын, айналыс мерзімі аяқталуына байланысты, [шығарды](#).
- ▲ Директорлар кеңесі "ASTS+ сауда-клиринглік жүйесінде репо операцияларын жүзеге асыру [ережелері](#)", KASE Директорлар кеңесі [Мүшелік](#) жарналар, биржалық және клиринглік алымдар туралы қағидаға енгізілген түзетулерді, Қазақстан Республикасының мемлекеттік қазынашылық міндеттемелерін орналастыру [Ережесіне](#) өзгерістерді бекітті.
- ▲ [Листинглік ережелер](#) мен [Инсайдерлік](#) ақпаратты жаңа редакцияда пайдалану ережесіне түзетулер қолданысқа енгізілді.

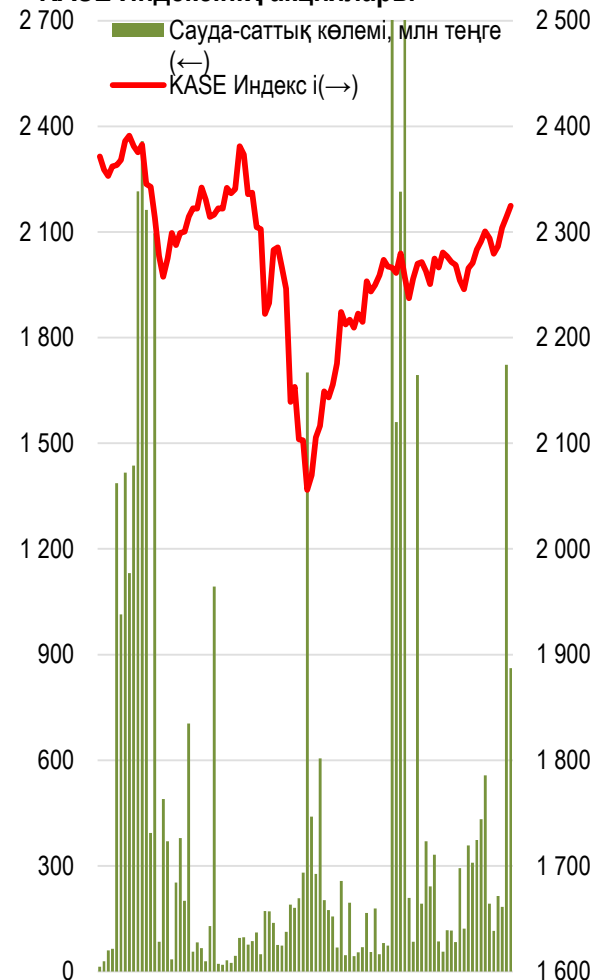
ЭМИТЕНТТЕРДІҢ ЖАҢАЛЫҚТАРЫ МЕН АНОНСТАР

- ▲ Қаржы министрлігі Қазақстан қор биржасында өзінің MEUKAM-132 ([KZKD00000568](#)) бесінші шығарылымын жылдық 10,9780 % -бен орналастыру арқылы 65,6 млрд теңге және өзінің MEUKAM-144 ([KZK100000241](#)) 12-ші шығарылымын жылдық 10,9725 % -бен орналастыру арқылы 16,4 млрд теңге тартты.
- ▲ "БАСТ" АҚ KASE сауда-саттық жүйесінде KZ1C00001015 (BAST) 3 580 жай акцияларын 50,1 млн теңгеге [орналастырды](#).
- ▲ Қазақстан қор биржасында Батыс Қазақстан облысының әкімдігі өзінің [KZMJ00000602](#) (ZKK024_060) облигацияларын орналастырып, 2,7 млрд теңге және Жамбыл облысының әкімдігі өзінің [KZMJ00000644](#) (DZK024_064) облигацияларын орналастырып, 2,0 млрд теңге қаржы тартты.
- ▲ "RG Brands" АҚ KZ1C00000496 (RGBR) 783 000 өзінің жай акцияларын 1,1 млрд теңгеге сатып [алды](#).
- ▲ Қазақстан қор биржасында "KEGOC" АҚ KZ2C00006658 (KEGСb3) 15 жылдық облигациясын орналастыра отырып, жылдық орташа сараланған кірістілігі 12,00% бен, 9,0 млрд теңге [тартты](#).
- ▲ "Қазақстан Халық жинақ банкі" АҚ 2020 жылдың 31 наурызына аяқталған үш айға шоғырландырылған қаржылық есебін [хабарлады](#).
- ▲ "КазТрансОйл" АҚ 2020 жылдың бірінші тоқсанына қаржы нәтижесі туралы [хабарлады](#).
- ▲ KAZ Minerals PLC Компаниясы 2020 жылдың бірінші тоқсанына өндірістік есебін [ұсынды](#).

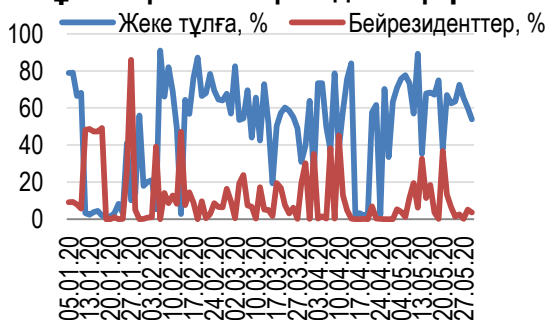


Апта қорытындысы бойынша теңгенің нығаюы және қор нарығының оқшауланған әлемдік қор индексінің өсуі аясында қор нарығының индикаторы 1,5% өсті.

KASE Индексінің акциялары



Жеке тұлғалар мен бейрезиденттер үлесі



29.05.2020

Трендтер (%)

KASE Индексі	2 324.92	1.4	3.3
Өтімділіктің бірінші сыныбы	Цена	Δ 7д	Δ 1м
Аэрофлот	462.0	9.7	5.3
Bank of America Corporation	10 190.7	8.4	0.2
Народный банк	105.0	8.3	11.9
Банк ВТБ	0.2	5.0	5.0
KEGOC	1 760.0	3.5	6.8
KAZ Minerals	2 275.0	3.4	3.9
Сбербанк	1 172.0	3.0	4.6
Казхателеком	27 500.0	2.2	3.4
Казхателеком, прив. акции	13 200.0	1.5	-9.1
Банк ЦентрКредит	237.9	0.7	0.4
Kcell	2 575.0	0.3	2.5
КазТрансОйл	876.1	-0.3	-2.7
Freedom Holding Corp.	6 863.0	-2.0	-7.1
Газпром	1 158.6	-3.5	-1.0
НАК Казатомпром	5 645.0	-7.8	-8.1

Анықтама: жасыл түспен индекстік акциялар белгіленген

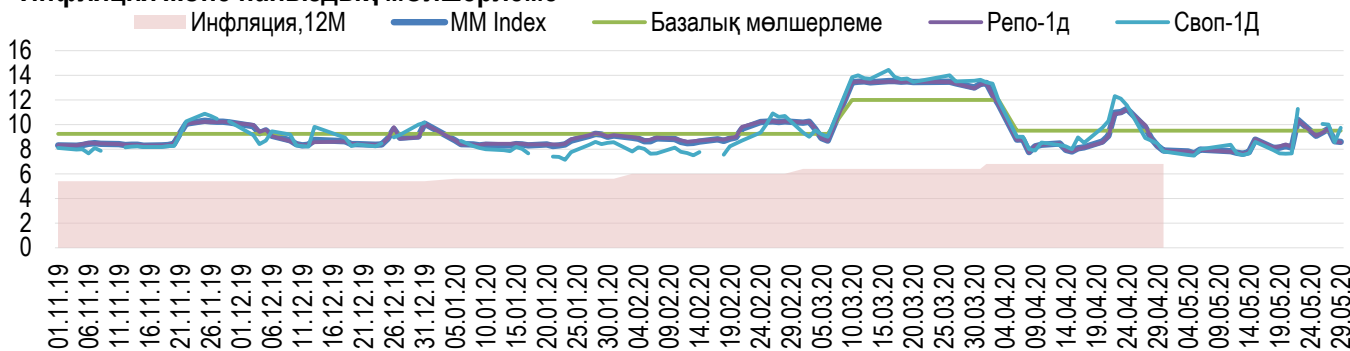
Индекстік қоржынның сегіз өкілінің жетеуі баға өсімін көрсетті. Казатомөнеркәсіп акциялары 7,8% дейін арзандап, 645 теңгені құрап, жалғыз аутсайдер болды. Өсім көшбасшысы Халық банктің жай акциялары болды, олар аптаның екінші онкүндігіндегі деңгейдегі бағаға дейін қалпына келуіне мүмкіндік алды. Банктің бір қағазы 9% дейін өсіп, 105,5 теңгені құрады. Оқшауланған алаңда қағаз Лондон биржасында ЖДҚ баға белгілеулерінің артынан өсуде. Банктің ЖДҚ құны (=40 жай акция) Лондон қор биржасында Нұр-Сұлтан уақытымен сағат 17.00 қарай \$10,20 деңгейінде тіркелді, теңгемен есептегенде бір жай акцияға ҚР ҰБ ресми бағамы бойынша 105,20 теңгені құрайды. Апта қорытындысы бойынша бағалы қағаз сондай-ақ индекстік акциялар арасындағы мәміле көлемі мен көрсеткіштер саны бойынша көшбасшы болып – 1076 және сәйкесінше 597 млн теңгені құрады. 2019 жылдың жай акциялары бойынша банктің дивиденд төлеуден бас таруына қарамастан, инвесторлар теңгенің нығаюын, сондай-ақ банктің Директорлар кеңесінің жет адамнан тұратын, бесеуі – тәуелсіз директорлар, яғни, үздік халықаралық тәжірибеге жауап беретін, жаңа құрамының сайлануы туралы жаңалықты жақсы қабылдауда.

Өткен аптада өтеу кірістілігі жылдық 12%-бен 15 жылдық облигацияларды орналастыра отырып, KEGOC электр энергиясын беруші ұлттық операторы Қазақстан қор биржасында 9,0 млрд теңге тартты.

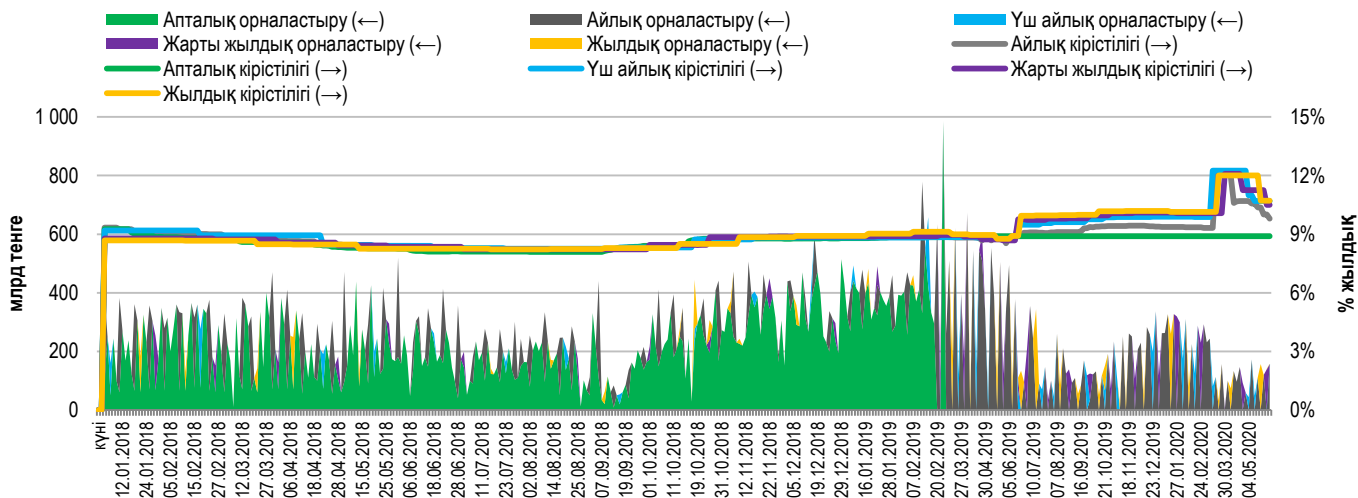


Теңгені тұрақтандыру және нарық қатысушыларының белсенділігін арттыру аясында ақша нарығы мөлшерлемесі пайыздық дәліздің соңғы шекарасына жақындады. Мерзімі бір күндік мемлекеттік бағалы қағаздармен репо операцияларының кірістілігі бір аптада 182 базистік нүктеге төмендеп, жылдық 8,5% деңгейін құрады. АҚШ доллары кепілдігімен теңгенің қарыз мөлшерлемесі 155 базистік нүктеге төмендеп, жылдық 9,7% құрады. Теңгелік өтімділігін тартудың орташа көлемі осы аптада 391,1 млрд теңгені құрады, ол алдыңғы аптамен салыстырғанда - 8% жоғары.

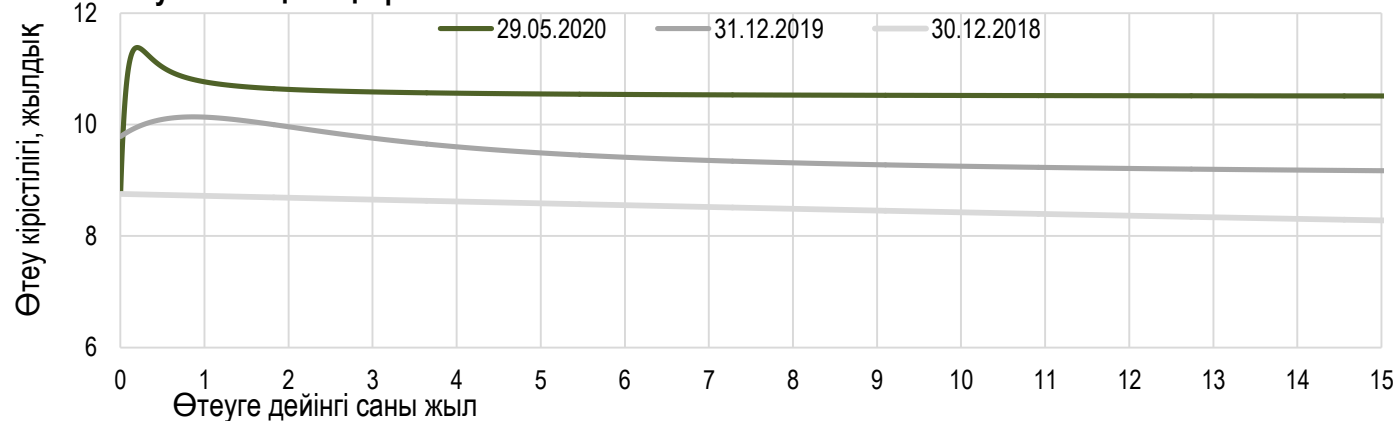
Инфляция және пайыздық мөлшерлеме



Основные параметры размещения нот НБРК



Тәуекелсіз қысық кірістілігі





USDKZT – апта қорытындысы бойынша АҚШ долларының теңгеге орташа сараланған бағамы 2 теңге 91 тиынға нығайып, 411 теңге 55 тиынды құрады.

Апта қорытындысы бойынша ұлттық валюта бағамы АҚШ доллары мен қытай юаніне қатысты 0,7 және 0,9 пайызға сәйкесінше нығайды. Өткен аптадағы күн тәртібіндегі мәселе ҚХР мен АҚШ арасындағы шиеленіскен жағдайға байланысты жаңалықтар боды, олар қазірге дейін Қытайдың Гонконгтегі ұлттық қауіпсіздікті қамтамасыз ету туралы жаңа заң жобасын қабылдауына байланысты әлі де күрделене түсуде. Оғам Трампның әкімшілігі өз тарапынан Қытайға жаңа санкциялар және елдердің арасындағы товарлық қатынастарды қаталдату сияқты қарсы жауап беру шараларын алға тартып, қорқытуда. Осындай ақпараттық шу аясында мұнай баға белгілеулері осы аптада қол жеткізген деңгейін уысынан шығарып алуда, және астананың уақытымен 15:28 Brent маркалы мұнай фьючерсі бір баррельге 34 доллар 92 центті құрады, аптасына 0,6% төмендеді. Сонымен қатар, осы аптада карантиндік шаралардың бәсеңдеуі салдарынан мұнай бағасының өсімі бір баррельге 36 долларға дейін өскені байқалды, оның салдары бұрынғы экономикалық юелсенділікті бірте-бірте жаңартуға әкелді. Сонымен қатар, жұмыссыздық бойынша жәрдемақы сегізінші апта қатарынан төмендеп, нарықта жақсы көңіл күй қалыптастырды.

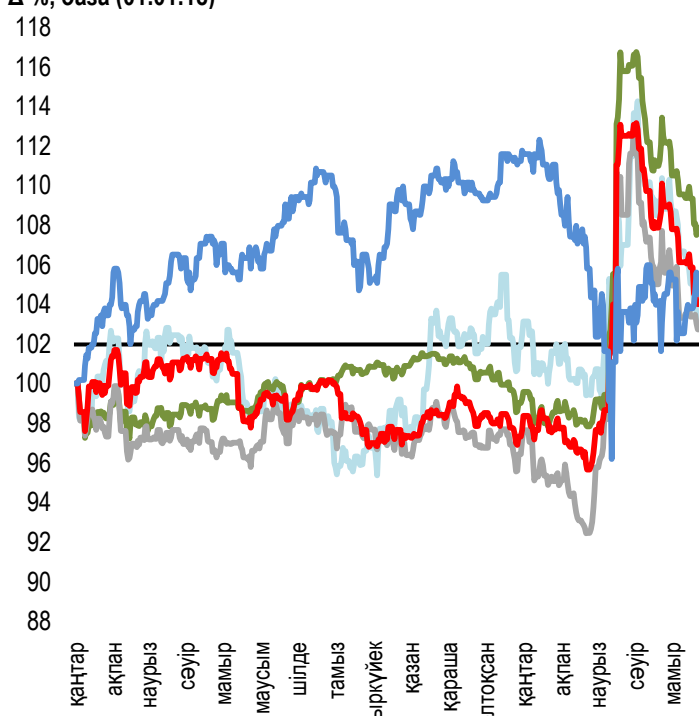
EURKZT – теңгеге қатысты 25 тиынға қымбаттап, 452 теңге 40 тиынды құрады.

RUBKZT – рубль 2 тиынға арзандап, 5 теңге 83 тиында жабылды.

CNYKZT – қытай юані теңгеге қатысты 5 тиынға әлсіреп, 57 теңге 46 тиынды құрады.

Шет ел валюталарының бағамы динамикасы

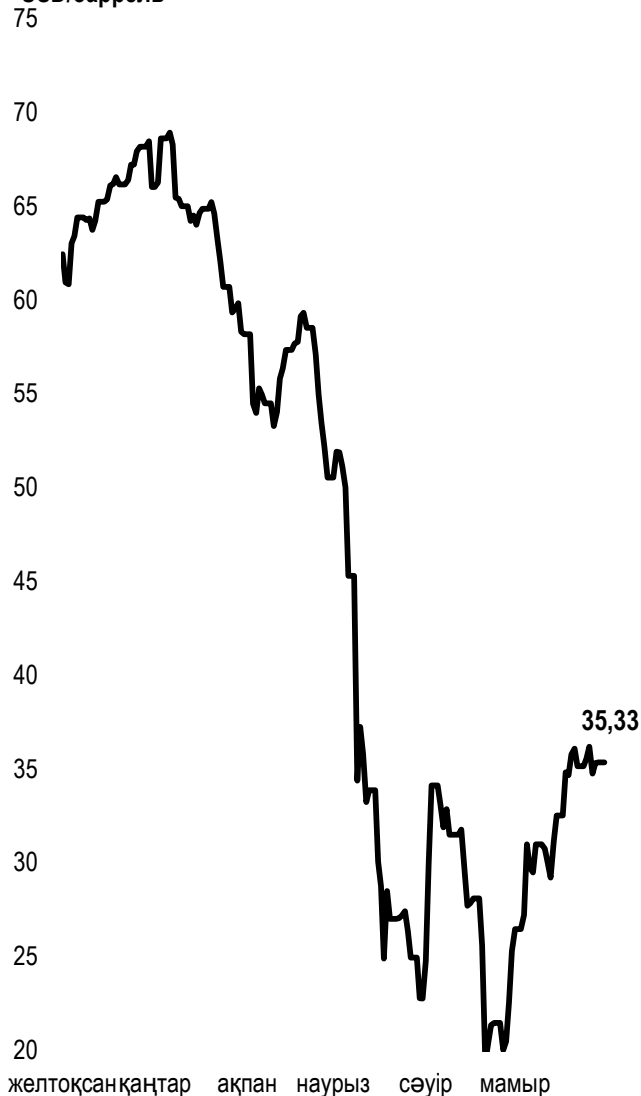
Δ %, база (01.01.18)



	Бағасы	Δ 7к, %	Δ 30к, %	Δ 2017, %
— GBPKZT	505,62	0,2	-6,1	1,1
— USDKZT	454,18	0,6	-3,2	6,4
— EURKZT	412,55	-0,5	-4,3	8,2
— CNYKZT	57,66	-0,8	-5,4	5,7
— RUBKZT	5,81	0,7	-0,3	-5,8

Brent мұнай құны

USD/баррель



Анықтама: Кесте мен сызба ҰБ арнайы нарық бағамы негізінде жасалған. ҰБ бағамы KASE бағамымен айырмашылығы болуы мүмкін.



Халықаралық индекстер						Шикізат нарығы					29.05.2020		
Атауы	Мәні	Тренд %			Фьючерс	Атауы	Бағасы	Тренд %					
		7к	1а	1ж				7к	7к	1а	1ж		
S&P 500	3 044.31	3.0	3.6	9.2	3.0	Мұнай	35.33	0.6	56.7	-47.2			
Dow Jones	25 383.11	3.8	3.0	0.8	3.9		35.49	6.7	135.7	-37.3			
PTC	1 219.76	2.6	6.6	-5.2	2.8	Табиғи газ	1.85	6.8	-1.1	-27.4			
ММВБ	2 285.53	0.0	0.0	0.0	2.8	Мыс	242.55	0.7	2.1	-8.6			
Hang Seng	22 961.47	0.1	-6.8	-15.3	0.3	Темір	776.00	-0.3	14.1	-7.3			
SS CSI 300	3 867.02	1.1	0.0	6.2	0.6	Алтын	1 730.27	-0.3	1.0	34.3			
Euro Stoxx 50	3 050.20	5.0	1.8	-8.1	5.1	Күміс	18.50	4.7	22.0	27.7			
FTSEuroFirst	3 506.00	3.0	-0.8	-13.6	3.1	Астық	520.75	2.4	0.2	1.2			
FTSE 100	6 076.60	1.4	-0.6	-15.8	1.1								
KASE	2 324.92	1.4	3.3	3.0									

Экономикалық оқиғалар күнтізбесі			Валюта	Болжам	Алдыңғы
01.06	Өндірістік сектордағы (PMI) индексі (мамыр)	Saixin іскерлік белсенділік	CNY	49,6	49,4
01.06	Өндірістік сектордағы (PMI) индексі (мамыр)	іскерлік белсенділік индексі	USD	39,8	36,1
03.06	Композиттік индекс PMI (мамыр)		GBP	28,9	28,9
03.06	Шикізат мұнай қоры		USD	-1,944M	7,928M
04.06	Депозит қаржысы бойынша мөлшерлеме (маусым)		EUR	-0,50%	-0,50%
04.06	Пайыздық мөлшерлеме бойынша шешім (маусым)		EUR	0,00%	0,00%
04.06	БОБ баспасөз-конференциясы		EUR		

Анықтама: Күнтізбе KASE пікірі бойынша ағымдағы аптаның экономикалық неғұрлым маңызды оқиғалары

В – миллиард
М – миллион
К – мың

Қазақстанның макроэкономикалық статистикасы	Мәні	Күні	Жыл басына
Жылдық инфляция	6,8%	01.05.20	5,3 %
ҚР ҰБ Жалпы халықаралық резервтері, млн USD	29 782	01.04.20	30 927
Қаржы базасы, млрд KZT	8 652,5	01.04.20	5 995,7
Қаржы массасы, млрд KZT	22 577,5	01.04.20	20 813,4

Қазақстанның несие рейтингі	Рейтинг	Күні	Алдыңғы
	BBB-тұрақты	10.09.18	BBB-тұрақты
	Вaa3 тұрақты	26.07.17	Вaa3 -тұрақты
	BBB тұрақты	28.09.18	BBB тұрақты



"Қазақстан қор биржасы" АҚ

Мекен-жайы: Қазақстан Республикасы,
050040, Алматы қ., Байзақов 280 БЦ
"Almaty Towers"

Тел.: 8 (727) 237 53 00



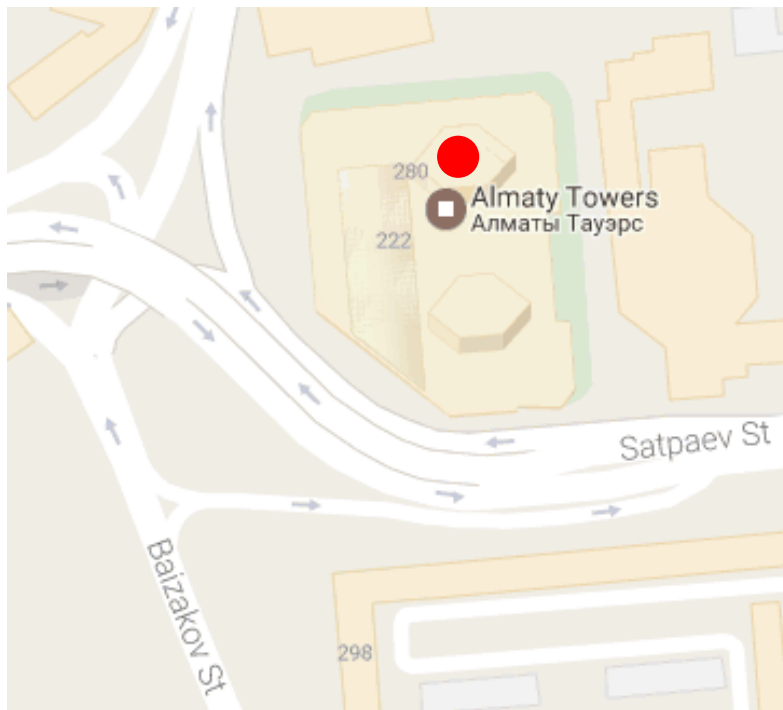
Корпоративтік веб-сайт



Бізбен байланысыңыз



**Листингілік компаниялардың
корпоративтік оқиғалар
күнтізбесі**



"Осы есетегі ақпараттар мен пікірлерді "Қазақстан қор биржасы" АҚ (әрі қарай - KASE) мамандары әзірледі, . KASE осы есебінде берілген ақпараттардың толық әрі дәл , дұрыс болуына кепілдік бермейді. KASE де, қызметкерлердің біреуі де осы есептің немесе онда ұсынылған мәліметтер мен талдауларың пайдалану нәтижесінде келген зиянға жауап бермейді . KASE осы есепті үнемі жаңартуға жауап бермейді, сондай-ақ осы есепті дайындаған сәттен бастап, барлық өзгерістер туралы хабарлауға жауап бермейді:

1. Қаржы құралдарына түсетін инвестициядан табыс көбінесе нарықтық және нарықтық емес факторлардан туындайды. Көбінесе, инвестордың нақты кірісіне пайыздық мөлшерлемелердің ауытқулары, салық төлеу нормалары, валюталық бағам қозғалысы, бағалы қағаздардың баға белгілеулерін, нарықтық индекстердің, компанияның өндірістік және қаржылық көрсеткіштерін өзгерту, сондай-ақ басқа факторлар;
2. Өткен қорытындылар болашақтағы көрсеткіштердің қандай болатынын үнемі көрсете бермейді. Сонымен қатар, болашақтағы нәтижелер бағасы орындалмайтын ұйғарымдарға негізделген.. Кез келген инвестиция мен кірістің құны төмендеуі немесе жоғарылауы мүмкін, оның нәтижесінде инвесторлар барлық инвестицияланған соманы кері ала алмайды. Инвестициялар үшін жалпыға танымал нарық боламын жағдайда инвесторлар түрлі қиындықтарға кездеседі, мәселен олардың сатылуы немесе олардың тәуекелімен байланысты оның құны туралы сенімді ақпарат алудан бастап;
3. Есеп жеке қаржы ерекшеліктер мен оны алатын тұлғалардың мақсатын ескермей жасалған

KASE инвесторларға қандай да бір инвестициялар мен стратегиялардың мақсаттылығын бағалауды ұсынады және қаржы кеңесшілерінің қызметін пайдалануға шақырады. Есеп берудің барлық құқықтары KASE тиесілі. Осы талдау материалын тарату және/немесе толық өндіру KASE жазбаша келісімінсіз жүзеге асырылады.