

# KASE

# АПТАЛЫҒЫ

04–14 Мамыр, 2021

## KASE ОҚИҒАЛАРЫ

- ▲ KASE биржалық нарықтың 2021 жылдың сәуір айындағы жұмыс қорытындыларына арналған онлайн баспасөз-брифингін өткізді.
- ▲ KASE 2021 жылдың мамыр айында өтімділіктің бірінші, екінші және үшінші кластарының бағалы қағаздарының тізімін жасады.
- ▲ Жаңа редакциядағы бағалы қағаздарды жіберу бастамашыларының ақпаратты ашу мониторингін жүзеге асыру тәртібі және жаңа редакциядағы Басқарма туралы қағида қолданысқа енгізілді.
- ▲ KASE сауда-саттық жүйесінде және деректер базасында алты шығарылымның "ҚазАгро" ҰБХ" АҚ облигациялары бойынша эмитентті ауыстыру жүргізілді және олардың сауда-саттықтары жаңартылды.
- ▲ Биржада "Жалтырбұлақ" АҚ KZ1C00003821 (ZHLT) жай акцияларының сауда-саттықтары ашылды.
- ▲ KASE ресми тізіміне "Қазақстанның Даму Банкі" АҚ-ның XS2337670421, US25159XAC74 (BRKZe11) және XS2337670694, US25159XAD57 (BRKZe12) халықаралық облигациялары, Солтүстік Қазақстан облысының жергілікті атқарушы органының KZMJ00000958 (SKK024\_095) облигациялары және Алматы қаласының жергілікті атқарушы органының KZAJ00000077 (ALK024\_007) облигациялары енгізілді.
- ▲ KAZ Minerals PLC GB00B0HZPV38 (GB\_KZMS) жай акциялары KASE ресми тізімінен олардың эмитентінің бастамасы бойынша және KASE Индексінің өкілетті тізімінен шығарылды.
- ▲ "Фридом Финанс" АҚ қазақстандық орнықтылық қоры" АҚ-на KZ2C00007318 (KFUSb9) облигациялары бойынша KASE маркет-мейкер мәртебесі берілді.
- ▲ "Қазақстандық орнықтылық қоры" АҚ-ның kz2c00007326 (KFUSb10) және KZ2C00007334 (KFUSb11) облигациялары ОК-сыз МБҚ корзинасына енгізілген.

## ЭМИТЕНТТЕРДІҢ ЖАҢАЛЫҚТАРЫ МЕН АНОНСТАР

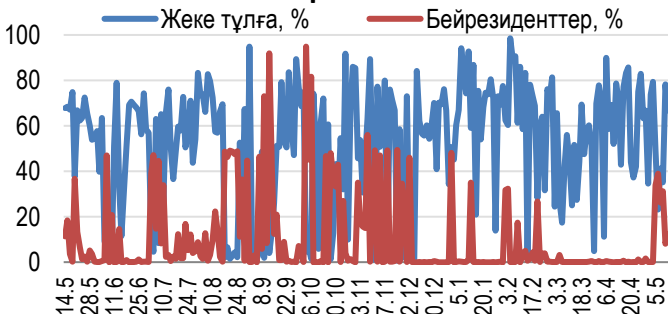
- ▲ Қазақстан Республикасының Қаржы министрлігі Биржада MEUKAM-120 17-шығарылымын (KZKD00000899, MUM120\_0017), MEUKAM-180 12-шығарылымын (KZKD00000840, MUM180\_0012), MEUKAM-084 18-шығарылымын (KZKD00001137, MUM084\_0018) және MEUKAM-168 бесінші шығарылым (KZKD00001111, MUM168\_0005) орналастырып, 28,6 млрд теңге тартты.
- ▲ Алматы қаласының әкімдігі Биржада KZAJ00000077 (ALK024\_007) екі жылдық облигацияларын орналастыру арқылы 5,6 млрд теңге тартты.
- ▲ Солтүстік Қазақстан облысының әкімдігі Биржада KZMJ00000958 (SKK024\_095) екі жылдық облигацияларын орналастыру арқылы 2,1 млрд теңге тартты.
- ▲ "Қазатомөнеркәсіп" ҰАК" АҚ 2021 жылдың бірінші тоқсанындағы қызметтің операциялық нәтижелерін хабарлады.
- ▲ "ҚазМұнайГаз" ұлттық компаниясы" АҚ 2021 жылдың бірінші тоқсанындағы өндірістік нәтижелерін хабарлады.
- ▲ S&P Global Ratings "ҚазМұнайГаз" ұлттық компаниясы" АҚ рейтингін растады, болжам "Негативті".
- ▲ "Қазақтелеком" АҚ 2020 жылға KZ0009093241 (KZTK) жай және KZ0009094645 (KZTKp) артықшылықты акциялары бойынша дивидендтер төлейді.
- ▲ "Кселл" АҚ 2021 жылдың 14 маусымында Лондон қор биржасында (LSE) және "Астана" халықаралық қаржы орталығының биржасында (AIX) жаңандық депозитарлық қолхаттарының делистингін жоспарлап отыр.
- ▲ Tethys Petroleum Limited компаниясы 2021 жылдың бірінші тоқсанындағы аралық нәтижелерді ұсынды.

14.05.2021	Трендтер (%)		
<b>KASE Индексі</b>	3 299,92	1,8	2,2
<b>Өтімділіктің бірінші сыныбы</b>	<b>Цена</b>	<b>Δ 7к</b>	<b>Δ 7а</b>
Казхтелелеком, прив. акции	16 800,0	8,7	25,5
Газпром	1 445,4	7,8	14,6
<b>Банк ЦентрКредит</b>	247,0	6,4	5,6
<b>КазТрансОйл</b>	1 195,0	5,8	6,8
Bank of America Corporation	18 100,0	4,0	4,0
Сбербанк	1 786,4	3,8	11,3
<b>НАК Казатомпром</b>	12 475,0	3,1	-6,8
<b>KEGOC</b>	1 775,1	2,1	4,1
Аэрофлот	429,5	1,1	-1,0
<b>Народный банк</b>	153,0	0,0	-1,0
Банк ВТБ	0,3	0,0	16,0
<b>Kcell</b>	2 539,3	-0,1	3,2
<b>Казхтелелеком</b>	29 134,0	-2,9	5,6
Freedom Holding Corp.	19 437,0	-10,0	-14,0

Анықтама: жасыл түспен индекстік акциялар белгіленген



**Жеке тұлғалар мен бейрезиденттер үлесі**



KASE индексі 1,8 %-ға – 3 299,92 пунктке дейін өсті. Индекстік акциялар арасындағы мәмілелердің ең көп саны Халық банкінің жай акцияларымен жасалды – 3064 мәміле (жалпы үлестің 44 %). Сауда-саттықтың ең үлкен көлемі Kcell бағалы қағаздарына келді – 429,4 млн теңге (жалпы үлестің 37,4 %).

Еселті кезеңнің қорытындылары бойынша "ҚазТрансОйлдың" жай акциялары елеулі өсім көрсетті, олардың бағасы 5,8 %-ға өсті. Компанияның қағаздары 2019 жылдың мамыр айынан бастап максималды деңгейде сатылады. "ҚазТрансОйл" акцияларының өрлемелі тренді өткен жылдың қараша айының соңынан бері байқалады, компания Қазақстанның ішкі нарығына мұнай айдауға арналған тарифті тоннасына 1 000 км-ге 4 355,57 теңге мөлшерінде бекіту туралы хабарлаған кезде, бұл алдыңғы уақытша тарифтен 6 %-ға жоғары. Тариф 2021 жылдың 01 қаңтарынан бастап қолданысқа енгізілді. Бұрын бұл мәселе бойынша белгісіздік компанияның нарықтық құнына қысым жасаған.

Естеріңізге сала кетейік, 21 сәуірде "ҚазТрансОйл" 2021 жылдың I тоқсанындағы өндірістік қызмет нәтижелері туралы хабарлады, оған сәйкес "ҚазТрансОйл" АҚ бойынша жеке мұнай тасымалдау көлемі 10,2 млн тоннаны құрады, бұл 2020 жылдың сәйкес кезеңінен 2,6 %-ға төмен. "ҚазТрансОйл" АҚ магистральдық мұнай құбырлары жүйесі бойынша мұнайдың жүк айналымы 8,7 млрд тонна-километрді құрады, бұл 2020 жылдың қаңтар-наурыз айларына қарағанда 3,6 %-ға аз. Мұнайдың шоғырландырылған жүк айналымы 0,7 %-ға қысқарып, 10,7 млрд тонна-километрді құрады.

Сонымен қатар, компания қайта құрудан кейін "Өзен-Атырау-Самара" магистральдық мұнай құбырының 511,3-514,1 км және 516,8-528 км учаскелерін қосу бойынша жұмыстар жүргізілгенін хабарлады. "Өзен-Атырау-Самара" магистральдық мұнай құбырының учаскесін ауыстыру "ҚазТрансОйл" АҚ-ның 2020-2024 жылдарға арналған бизнес-жоспарына сәйкес жүргізілді және мұнайды сенімді және авариясыз тасымалдауды қамтамасыз етуге бағытталған. "Атырау – Самара" мұнай құбыры қазақстандық мұнайдың әлемдік нарыққа экспорты бойынша екінші орында. 2020 жылы "Атырау-Самара" мұнай құбыры арқылы 14,4 млн тонна қазақстандық мұнай тасымалданды.

"Қазатомөнеркәсіптің" акциялары 3 %-ға артты. Жақында тау-кен компаниясы 2021 жылдың I тоқсанындағы операциялық нәтижелерді ұсынды. "Қазатомөнеркәсіптің" қатысу үлесі бар кәсіпорындар өндірісінің жиынтық көлемі 2020 жылдың ұқсас кезеңімен салыстырғанда 6 %-ға, 4 925 тоннаға дейін төмендеді. Бұл ретте бірлескен кәсіпорындар бойынша серіктестердің өндіріс көлемі бойынша деректерді қамтымайтын өндіріс көлемі 2 791 тоннаға (6 %) дейін төмендеді. Топтың сату көлемі 27 %-ға 1 278 тоннаға дейін азайды. "Қазатомөнеркәсіп" бойынша жеке сату көлемі 16 %-ға төмендеді.

Есепте I тоқсанның көп бөлігі бойы уранның споттық нарығында байқалған белсенділік деңгейі әлсізден орташаға дейін болғаны атап өтілген. Нәтижесінде, наурыздың бірінші аптасында спот бағасы бір фунт үшін 30,20 доллардан бір фунт үшін 27,35 долларға дейін төмендеді. Алайда наурыздың екінші жартысында споттық нарықта инвестициялар ретінде де, сондай-ақ ұзақ мерзімді стратегиялық қажеттіліктер үшін де физикалық уранды сатып алу мақсатында бірқатар дамушы уран өндірушілер, ұсақ уран компаниялары мен инвесторлар байқалды, бұл тоқсанның соңына қарай споттық бағаның бір фунт үшін \$30,60 дейін өсуіне алып келді.

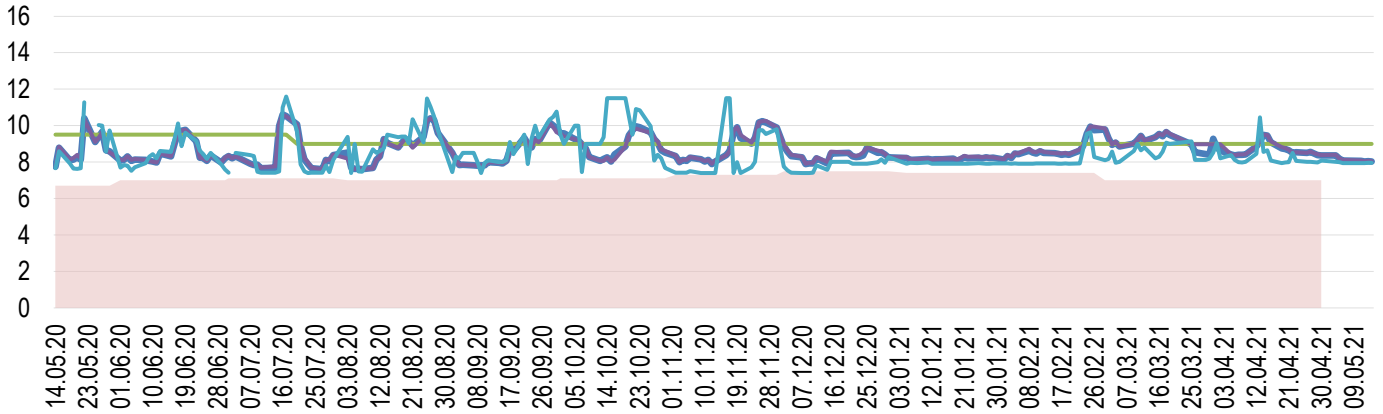
Сонымен қатар, Kcell мобильді операторы бейсенбі күні Лондон қор биржасымен (LSE) және Астана халықаралық биржасымен (AIX) 2021 жылдың 14 маусымында делisting өткізуге ниетті екенін хабарлады. 13 мамырда компания FCA Британдық қаржы реттеушісіне FCA ресми тізіміне GDR стандартты қосылуының күшін жою туралы, сондай-ақ LSE-ге негізгі LSE нарығында сауда-саттық жасау үшін GDR рұқсат етудің күшін жою туралы хабарлама жіберді. Сондай-ақ Kcell AIX-ке GDR-ді ресми тізімнен алып тастауға және оларды AIX-тегі сауда-саттыққа жіберуді болдырмауға өтінім берді, сондай-ақ тізімнен алып тастауға өтінім туралы хабарлама жіберді. Бұдан бұрын хабарланғандай, LSE және AIX-те GDR листингін қолдау, компанияның KASE-дегі жай акцияларының листингімен бірге, өтімділіктің төмен деңгейіне және үш Биржаның әрқайсысында тиісті құралдардың қозғалысының фрагменттік сауда-саттық үрдістеріне алып келеді. Ұялы байланыс операторының акциялары 0,1 %-ға төмендеді.



Мемлекеттік бағалы қағаздармен жасалатын репо операцияларының кірістілігі бір күн мерзімге 34 б.н. – жылдық 8,38 % деңгейіне дейін төмендеді. АҚШ долларының көпілдігімен теңгенің қарыз алу ставкасы 12 б.н. төмендеді және жылдық 7,96 % құрады. Есепті кезеңде бір күнге теңгелік өтімділіктің қарыз алуының орташа көлемі 397,7 млрд теңгені құрады (алдыңғы аптадағы ұқсас көрсеткішке +38,7 %).

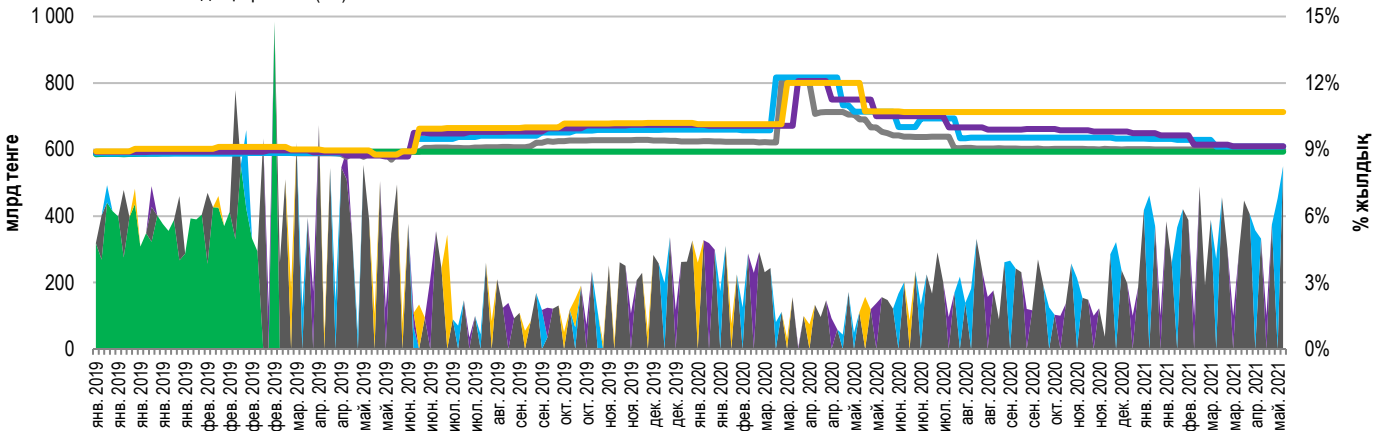
### Инфляция және пайыздық мөлшерлеме

Inflation, 12M    MM Index    Base interest rate    TONIA    SWAP-1D

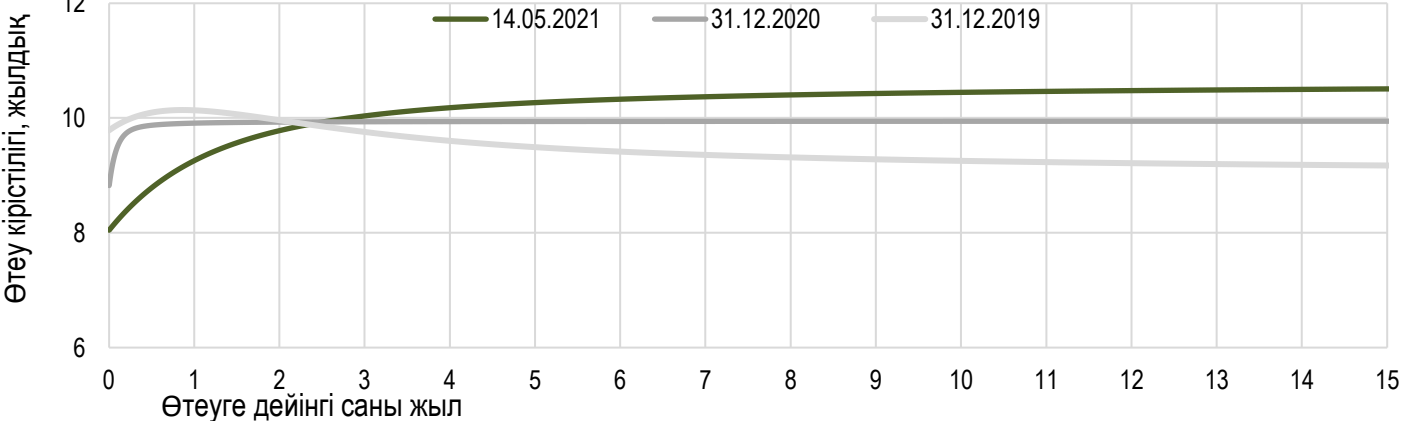


### Основные параметры размещения нот НБРК

Апталық орналастыру (←)    Айлық орналастыру (←)    Үш айлық орналастыру (←)  
 Жарты жылдық орналастыру (←)    Жылдық орналастыру (←)    Айлық кірістілігі (→)  
 Апталық кірістілігі (→)    Үш айлық кірістілігі (→)    Жарты жылдық кірістілігі (→)  
 Жылдық кірістілігі (→)



### Тәуекелсіз қысық кірістілігі





АҚШ долларының теңгеге шаққандағы бағамы 0,13 теңгеге (0,03%) – 428,62 теңгеге дейін төмендеді. Сауда-саттықтың жиынтық көлемі \$1 004,2 млн. құрады, АҚШ долларын сатып алу және сату бойынша мәмілелердің жалпы саны 2 496 құрады. Ең жоғарғы баға бір АҚШ доллары үшін 429,80 теңгені, ең төменгі баға – 425,80 теңгені құрады.

Есепті кезеңнің қорытындылары бойынша АҚШ долларының теңгеге шаққандағы бағамы мұнай бағасының өсуі аясында төмендеді. Brent фьючерстері наурыз айының ортасынан бастап алғаш рет 04 наурыздағы сауда-саттық кезінде барреліне \$69-дан асты. Мұнай баға белгілеулерінің өсуіне ЕО пен АҚШ-та отынға сұраныстың қалпына келуіне байланысты оптимизм ықпал етті. Еуропалық комиссия вакцинация науқанының кеңеюі және бүкіл әлемде эпидемиологиялық жағдайдың дамуы аясында міндетті емес себептер бойынша ЕО-ға кіруге қолданыстағы шектеулерді жеңілдету туралы ұсыныс жасады. Көп ұзамай шектеулер жеңілдей бастады. Сонымен бірге, АҚШ-та кейбір штаттар билігі ересек американдықтардың 40 %-дан астамы коронавирусқа қарсы вакцинацияланғандықтан карантиндік шараларды жеңілдете бастады.

Сонымен қатар, мұнай бағаларын қолдау американдық мұнай институтының (API) мәліметтері болды, оған сәйкес АҚШ-тағы мұнай қоры 30 сәуірде аяқталған аптада 7,7 миллион баррельге төмендеді.

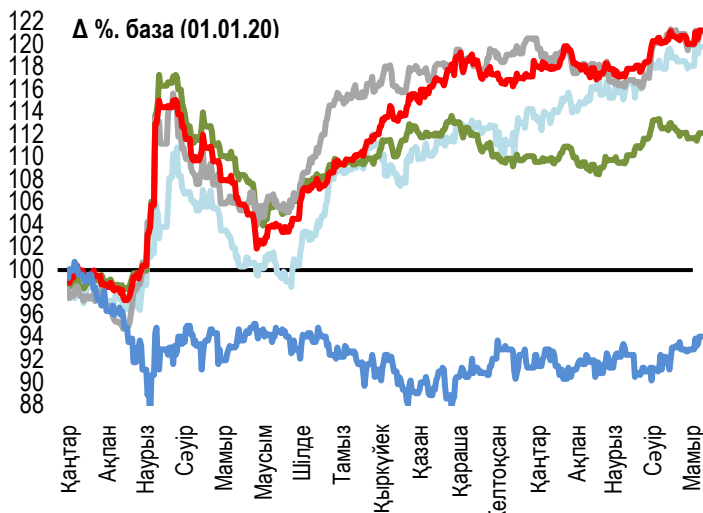
Сонымен бірге, әлемдегі үшінші ірі мұнай тұтынушы Үндістандағы эпидемиологиялық жағдай нашарлай берді. Осыған байланысты көптеген елдер Үндістанмен COVID-19 "үнді" штамдарының өз еліне кіру мүмкіндігін азайту үшін көлік қатынасын шектей бастады.

Сонымен қатар, Colonial Pipeline Co құбыр жүйесі. АҚШ-тың шығыс жағалауына бензин, дизель және авиациялық отын жеткізудің негізгі көзі болып табылатын компанияға байланысты хакерлік шабуыл жасалды жұмысты тоқтата тұруға тура келді.

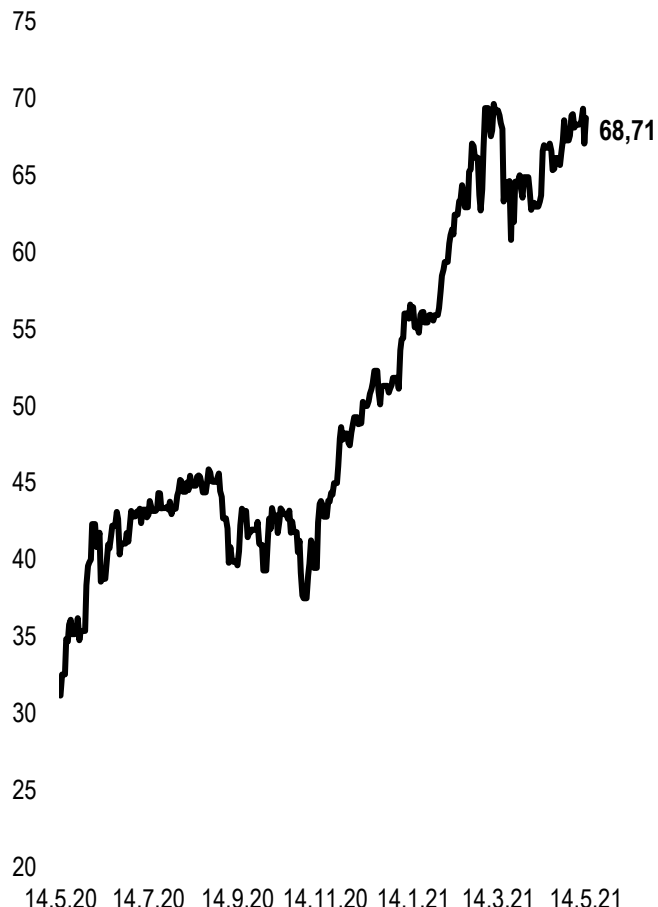
Лондондағы ICE Futures биржасында шілде айындағы Brent мұнай фьючерстерінің құны барреліне \$68,71 (+2,2 %) деңгейінде жабылды. Мәскеу биржасындағы Ресей рубліне АҚШ долларының бағамы 74,0079 рубльді (-1,6 %) құрады.

Ресей рублінің құны 0,0626 теңгеге (1,1 %) – 5,8026 теңгеге дейін өсті. Қытай юаны 0,2771 теңгеге (0,4 %) – 66,6100 теңгеге дейін қымбаттады.

**Шетел валюталарының бағамы динамикасы**



**Brent мұнай құны  
USD/баррель**



	Бағасы	Δ 7к, %	Δ 30к, %	Δ 2020, %
— GBPKZT	599,60	0,9	0,5	5,0
— USDKZT	427,55	0,1	-1,4	1,6
— EURKZT	515,84	0,3	0,1	-0,1
— CNYKZT	66,24	0,4	0,0	2,7
— RUBKZT	5,75	0,5	2,3	1,8

Анықтама: Кесте мен сызба ҰБ арнайы нарық бағамы негізінде жасалған. ҰБ бағамы KASE бағамымен айырмашылығы болуы мүмкін.



Халықаралық индекстер

Шикізат нарығы

14.05.2021

Атауы	Мәні	Тренд %			Фьючерс	Атауы	Бағасы	Тренд %		
		7к	1а	1ж				7к	1а	1ж
S&P 500	4 173,85	-0,2	1,2	46,3	-1,3	Мұнай (Brent)	68,71	2,2	3,2	120,7
Dow Jones	34 382,13	1,5	1,9	45,5	-1,1	Мұнай (WTI)	65,37	2,8	3,5	137,2
PTC	1 548,93	4,3	4,0	40,4	-1,0	Табиғи газ	2,96	1,0	13,1	76,1
МММБ	2 285,53	0,0	0,0	0,0	-1,0	Мыс	466,40	4,1	13,0	98,4
Hang Seng	28 027,57	-2,4	-3,0	17,6	-2,1	Темір	1 236,50	0,1	4,8	75,4
SS CSI 300	5 110,59	-0,3	2,6	30,2	2,4	Алтын	1 843,43	4,2	6,2	6,5
Euro Stoxx 50	4 017,44	1,1	1,0	45,5	-0,1	Күміс	27,35	5,8	7,2	69,5
FTSEuroFirst	4 456,50	2,0	2,3	36,9	-0,1	Астық	727,25	-2,1	12,2	42,5
FTSE 100	7 043,61	1,1	1,5	22,7	-1,1					
KASE	3 299,92	1,8	2,2	46,9						

Экономикалық оқиғалар күнтізбесі

Валюта

Болжам

Алдыңғы

19.05	Шикі мұнай қорлары	USD		-0,427M
20.05	ҚҰБ базалық несие мөлшерлемесі	CNY		3,85%
20.05	Жұмыссыздық бойынша жәрдемақы алуға алғашқы өтінімдер саны	USD	450K	473K
21.05	Германияның өндірістік секторындағы іскерлік белсенділік индексі (PMI) (мамыр)	EUR	65,9	66,2
21.05	PMI Композиттік индекс (мамыр)	GBP	60,0	60,0
21.05	Тұрғын үйді қайталама нарықта сату (сәуір)	USD	6,09M	6,01M

Анықтама: Күнтізбе KASE пікірі бойынша ағымдағы аптаның экономикалық неғұрлым маңызды оқиғалары

B – миллиард  
M – миллион  
K – мың

Қазақстанның макроэкономикалық статистикасы	Мәні	Күні	2020 жыл басына
Жылдық инфляция	7,0%	01.04.21	5,6%
ҚР ҰБ Жалпы халықаралық резервтері, млн USD	34 674	01.02.21	35 638
Қаржы базасы, млрд KZT	9 173,8	01.01.21	8 652,5
Қаржы массасы, млрд KZT	25 392,0	01.01.21	20 875,8
Қазақстанның несие рейтингі	Рейтинг	Күні	Алдыңғы
	BBB-/A-3 тұрақты	06.03.21	BBB- тұрақты
	Ваа3 позитивті	17.02.21	Ваа3 позитивті
	BBB тұрақты	20.02.21	BBB тұрақты



## "Қазақстан қор биржасы" АҚ

**Мекен-жайы:** Қазақстан Республикасы,  
050040, Алматы қ., Байзақов 280 БЦ  
"Almaty Towers"

**Тел.:** +7 (727) 237 53 00



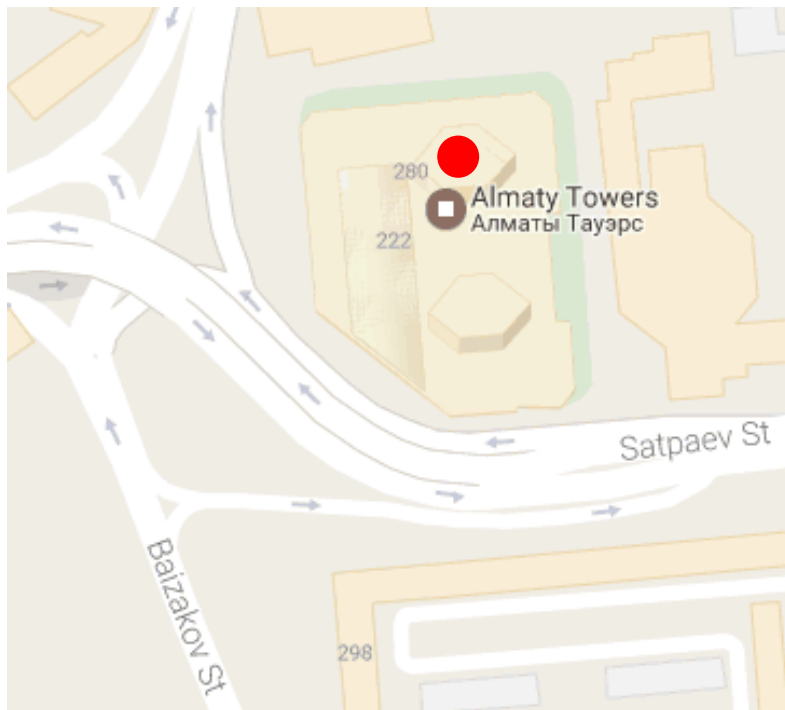
**Корпоративтік веб-сайт**



**Бізбен байланысыңыз**



**Листингілік компаниялардың  
корпоративтік оқиғалар  
күнтізбесі**



"Осы есетегі ақпараттар мен пікірлерді "Қазақстан қор биржасы" АҚ (әрі қарай - KASE) мамандары әзірледі, . KASE осы есебінде берілген ақпараттардың толық әрі дәл , дұрыс болуына кепілдік бермейді. KASE де, қызметкерлердің біреуі де осы есептің немесе онда ұсынылған мәліметтер мен талдауларың пайдалану нәтижесінде келген зиянға жауап бермейді . KASE осы есепті үнемі жаңартуға жауап бермейді, сондай-ақ осы есепті дайындаған сәттен бастап, барлық өзгерістер туралы хабарлауға жауап бермейді:

1. Қаржы құралдарына түсетін инвестициядан табыс көбінесе нарықтық және нарықтық емес факторлардан туындайды. Көбінесе, инвестордың нақты кірісіне пайыздық мөлшерлемелердің ауытқулары, салық төлеу нормалары, валюталық бағам қозғалысы, бағалы қағаздардың баға белгілеулерін, нарықтық индекстердің, компанияның өндірістік және қаржылық көрсеткіштерін өзгерту, сондай-ақ басқа факторлар;
2. Өткен қорытындылар болашақтағы көрсеткіштердің қандай болатынын үнемі көрсете бермейді. Сонымен қатар, болашақтағы нәтижелер бағасы орындалмайтын ұйғарымдарға негізделген. Кез келген инвестиция мен кірістің құны төмендеуі немесе жоғарылауы мүмкін, оның нәтижесінде инвесторлар барлық инвестицияланған соманы кері ала алмайды. Инвестициялар үшін жалпыға танымал нарық боламын жағдайда инвесторлар түрлі қиындықтарға кездеседі, мәселен олардың сатылуы немесе олардың тәуекелімен байланысты оның құны туралы сенімді ақпарат алудан бастап;
3. Есеп жеке қаржы ерекшеліктер мен оны алатын тұлғалардың мақсатын ескермей жасалған

KASE инвесторларға қандай да бір инвестициялар мен стратегиялардың мақсаттылығын бағалауды ұсынады және қаржы кеңесшілерінің қызметін пайдалануға шақырады.

Есеп берудің барлық құқықтары KASE тиесілі. Осы талдау материалын тарату және/немесе толық өндіру KASE жазбаша келісімінсіз жүзеге асырылады.