

KASE АПТАЛЫҒЫ

08 – 12 тамыз
2022

KASE ЖАҢАЛЫҚТАРЫ

- KASE 2022 жылдың шілде айындағы жұмыс қорытындыларына арналған баспасөз конференциясын [өткізді](#).
- 10 тамыздан бастап KASE ресми тізімінің "KASE Global" секторына төрт шетелдік эмитенттің ETF [бағалы қағаздары](#), Қызылорда облысының [KZMJ00001360](#) (KOK022_136) облигациялары KASE ресми тізімінің "Мемлекеттік бағалы қағаздар" секторына, KASE листинглік комиссиясы "Авеста-Қарағанда" ЖШС [KZ2P00008741](#) (AVKGpp1) облигацияларын KASE ресми тізімінің "Жеке орналастыру" алаңына енгізді
- Қазақстан қор биржасында "FIVE BROKERS' CAPITAL" АҚ [KZ2C00008662](#) (FIVEb3) облигацияларымен сауда-саттық ашылады
- American Electric Power Company, Inc. [US0255371017](#) (AEP_KZ) жай акцияларымен, IBM corp. [US4592001014](#) (IBM_KZ) жай акцияларымен. Ford Motor Company [US3453708600](#) (F_KZ) жай акцияларымен, [US30231G1022](#) (XOM_KZ) Exxon Mobil Corporation жай акцияларымен, Starbucks Corporation [US8552441094](#) (SBUX_KZ) жай акцияларымен KASE сауда-саттық уақытша тоқтатылды
- American Electric Power Company, Inc. [US0255371017](#) (AEP_KZ) жай акцияларымен, IBM corp. [US4592001014](#) (IBM_KZ) жай акцияларымен, Ford Motor Company [US3453708600](#) (F_KZ) жай акцияларымен, Exxon Mobil Corporation [US30231G1022](#) (XOM_KZ) жай акцияларымен, Starbucks Corporation [US8552441094](#) (SBUX_KZ) жай акцияларымен KASE сауда-саттық уақытша тоқтатылды
- Қазақстан қор биржасында American Electric Power Company, Inc. [US0255371017](#) (AEP_KZ) жай акцияларымен сауда-саттық қайта басталады
- "Көкше" АҚ [KZ1C00001783](#) (KOSH) жай акциялары Қазақстан қор биржасында "Листинглік емес бағалы қағаздар" секторында айналысқа жіберілді

ЭМИТЕНТТЕРДІҢ ЖАҢАЛЫҚТАРЫ МЕН АНОНСТАР

- Қазақстанның Қаржы министрлігі Қазақстан қор биржасында 437,6 млн МЕККАМ-12 151-ші шығарылымын ([KZK100000274](#), MKM012_0151), 37,6 млн МЕУКАМ-120 14-ші шығарылымын ([KZKD00000782](#), MUM120_0014), 31,2 млн МЕУКАМ-156 бесінші шығарылымын ([KZKD00000758](#), MUM156_0005) орналастырды.
- Қазақстанның Қаржы министрлігі 10 тамыз күні Қазақстан қор биржасында 35,0 млн МЕТИКАМ-36 бірінші шығарылымын ([KZKT00000016](#), MTM036_0001) жылдық 14,73 % -бен орналастырды
- Қызылорда облысының әкімдігі 10 тамызында күні Қазақстан қор биржасында KZMJ00001360 (KOK022_136) облигацияларын орналастыра отырып, 721,3 млн теңге [тартты](#)
- Азия Даму Банкі Қазақстан қор биржасында [XS2489628870](#) (ASDBe10) халықаралық облигацияларын жазылым арқылы орналастыра отырып, өтеуге кірістілігі жылдық 14,15%-бен 6,5 млрд теңгені тартты
- "Банк ЦентрКредит "АҚ S&P Global Ratings агенттігінің Банктің ұзақ мерзімді рейтингін" В+ "деңгейіне дейін көтеретіні туралы [хабарлады](#), болжам "Тұрақты"
- "ЛОТТЕ Рахат" АҚ 2021 жылға [KZ000A1CTMZA](#) (РАНТ) жай акциялар бойынша, "СК "Sinoasia B&R (Синоазия БиЭндАр)" АҚ 2021 жылға [KZ1C00000512](#) (АКФІ жай акциялар бойынша дивидендтер төледі
- Freedom Holding Corp. 2022 жылдың 30 маусымына аяқталған 2023 фискалдық жылдың бірінші тоқсанындағы қаржылық нәтижелер [туралы хабарлады](#)



12.08.2022

Трендтер (%)

KASE Индексі	3 022,27	1,6	13,3
Өтімділіктің бірінші сыныбы	Бағасы	Δ 7к	Δ 1а
АО "Кселл"	1 699,92	6,2	53,9
Freedom Holding Corp.	58,18	5,0	15,9
АО "Банк ЦентрКредит"	490,00	3,7	11,6
Exxon Mobil Corporation	88,00	3,5	- 5,9
АО Kaspi.kz	26 558,89	3,0	13,4
Apple Inc.	169,57	2,9	16,3
АО "Народный сберегательный банк Қазақстан"	112,70	1,5	- 0,2
Intel Corporation	35,83	1,5	- 4,3
Yandex N.V.	13 877,99	1,3	5,9
АО "KM GOLD"	189,00	0,5	- 5,0
АО "Қазақтелеком"	27 899,00	0,4	1,8
АО "KEGOC"	1 591,97	- 0,0	- 1,0
АО "КазТрансОйл"	782,00	- 1,6	8,6
АО "ForteBank"	3,70	- 2,1	1,9
АО "НАК "Казатомпром"	13 768,88	- 2,3	10,2
Advanced Micro Devices, Inc.	98,61	- 4,2	27,7
NVIDIA Corp.	179,06	- 6,5	19,0

Анықтама: жасыл түспен индекстік акциялар белгіленген

Өткен аптада KASE Индексі маусым айының ортасында тіркелген жергілікті минимумдардан қалпына келтіруді жалғастыра отырып, 3000 нүкте белгісін жоғары көтерді. Жартыжылдық есептердің жариялануына және халықаралық алаңдарда оптимизмнің қайтарылуына қарай индекс қоржынының сегіз өкілінің бесеуі трендтің бұрылысын көрсетті.

Жай акциялар және GDR Kaspi.kz шілде айының ортасынан бастап олар бағаның шамамен 30% - ын қалпына келтіре алды. Қаржылық есептілік жарияланғаннан кейін Динамика одан да айқын болды, оған сәйкес жарты жылдық таза пайда Kaspi.kz өткен жылдық көрсеткішінен 39,4% - ға асып түсті. Халық Банк жарты жылдық үшін қаржылық нәтижелерді жариялау күнін осы сәрсенбі 17 тамызға белгіледі, бірақ Банктің GDR есуін көрсетті және шілденің ортасынан бастап бағаға шамамен 7% қосты. Жай акциялар, өз кезегінде, айқын динамикасыз қалады.

ЦентрКредит банкі жарты жылдағы ресми нәтижелерді әлі жариялаған жоқ, бірақ нарық Ұлттық Банктің ай сайынғы есептерін бағалайтыны анық. ЦКБ-нің жай акциялары маусым айының ортасынан бастап кезекті есу толқынына енді және осы сәттен бастап бағаға 24,4% - ды қосты. Соңғы 365 күнде осы банктің KASE акцияларының бағасы 250 теңгеден 490 теңгеге дейін өсті, яғни екі есеге дерлік өсті.

KASE 26 шілдеде өткізген "Эмитент күні" жобасы аясындағы онлайн-кездесуден кейін Kcell акциялары бірнеше сауда сессияларында 50% - дан астамға көтерілді және қазір баға бір акция үшін 1690 теңге шамасында шоғырланды.

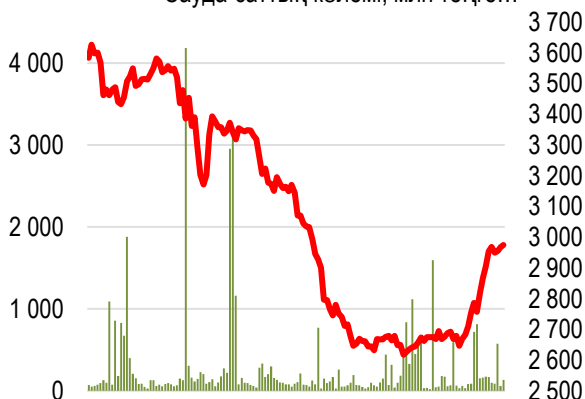
Қазатомөнеркәсіп жарты жыл ішінде жақсы операциялық нәтижелер көрсетті, оның сату көлемі 46% - ға, ал өткізу бағасы 38% - ға өсті. Өткен айда екі таңбалы өсу қарқынынан кейін қарапайым акциялар мен GDR бағалары қазір минусқа саудаланады. Мұндай жағдай Украина мен Франциядағы салалық тәуекелдердің өсуі аясында әлемдегі атом энергетикасы секторына қызығушылықтың төмендеуімен түсіндіріледі. Осыған қарамастан, нарық уран компанияларының бағасын төмендетуге асықпайды, өйткені жақын арада АҚШ-та "инфляцияны төмендету туралы" Заң аясында көміртегі шығарындыларын азайтуға 369 миллиард доллар бөлінеді деп күтілуде.

Әзірге нақты динамикасыз саудаланатын KASE Индексі қоржынының акциялары KEGOC пен Қазақтелеком болып отыр. KEGOC жұма күні бірінші жартыжылдыққа қаржылық есеп берді, оған сәйкес таза пайда екі есе төмендеді. Қазақтелеком жарты жылдық нәтижелері туралы әлі есеп берген жоқ.

Тамыз айында тұрақты өсу трендін халықаралық алаңдар да жалғастырды, бұл KASE Global секторында ұсынылған көптеген акциялар бағасының өсуіне ықпал етті. Айдың басынан бастап шикізат бағасы барреліне 100 доллардан төмен шоғырланды, ал басталған егін жинау науқандары FAO өндірістік баға индексінің баяулауына әсер етті. Осыған орай, бірқатар елдерде шығарылған деректер инфляциялық қысымның баяулауын немесе төмендеуін көрсетті. АҚШ-та жарияланған статистикалық мәліметтер елде тұтынушылық және өнеркәсіптік инфляцияны тежеу процесі басталғанын растады. Мәселелердің шыңы аяқталғанын түсіну, жағдай жақсара бастайды, ал орталық банктер ставкаларды көтермеуі мүмкін, батыс сайттарындағы бағалардың одан әрі көтерілуіне ықпал етті.

KASE Индексінің акциялары

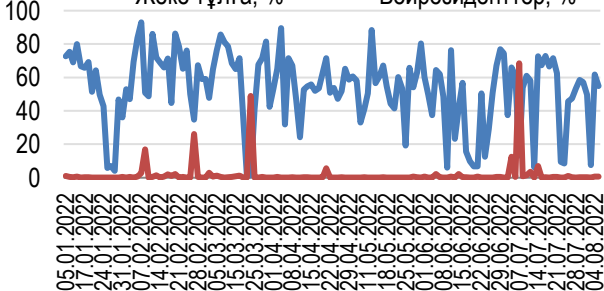
Сауда-саттық көлемі, млн теңге...



Жеке тұлғалар мен бейрезиденттер үлесі

үлесі

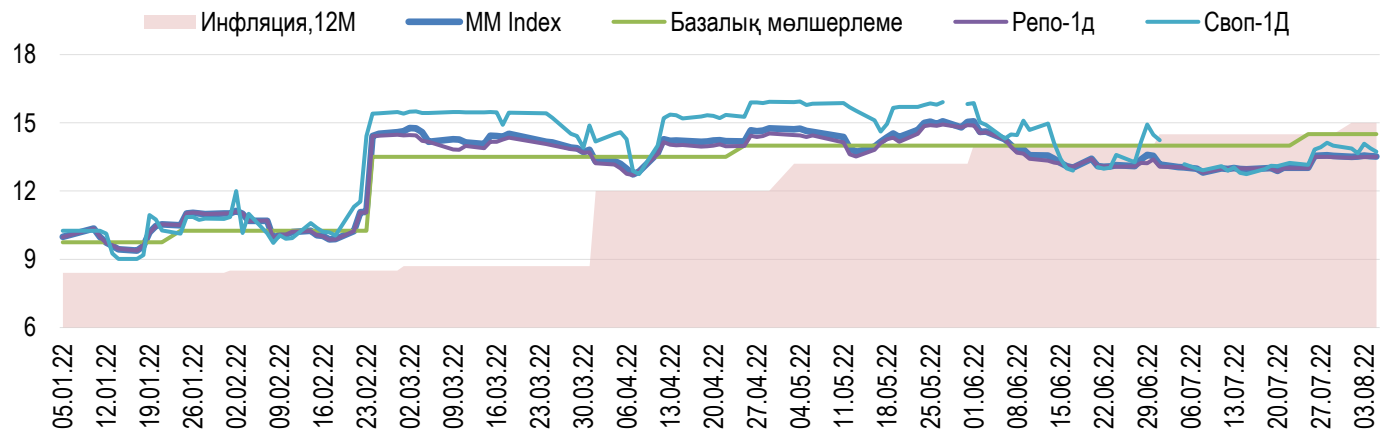
Жеке тұлға, % Бейрезиденттер, %



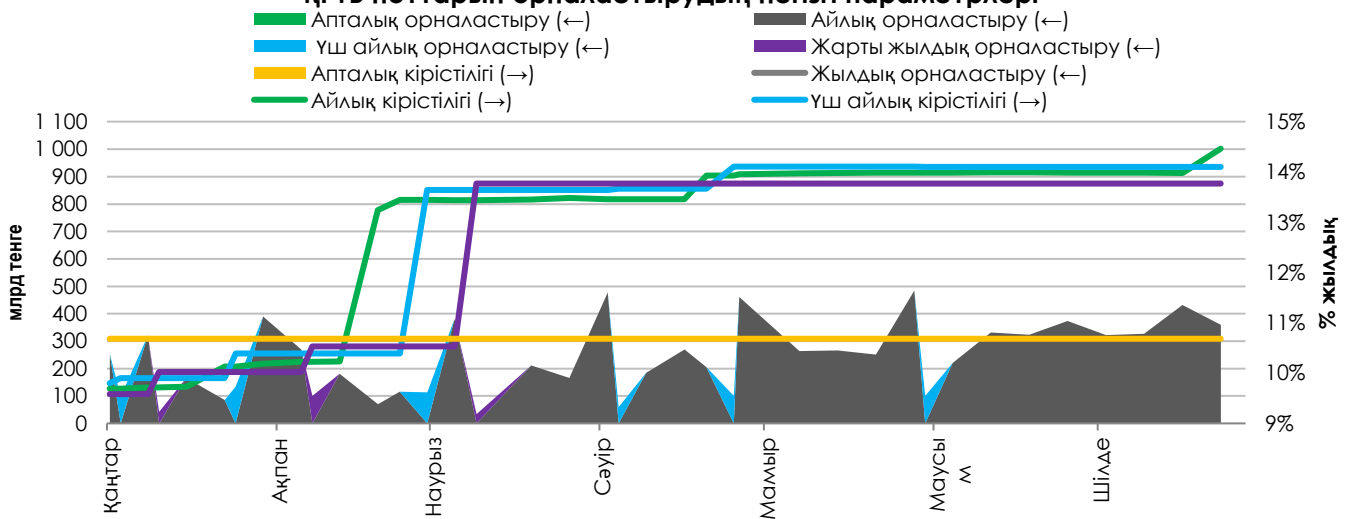


Мемлекеттік бағалы қағаздармен (МБҚ) РЕПО операцияларының кірістілігі бір күн мерзімге (TONIA) 08-12 тамыз аралығында өзгерген жоқ және жылдық 13,50% деңгейінде қалды. Қаралып отырған кезеңде бір күн мерзімге АҚШ доллары (SWAP-1D (USD)) кепілімен теңгенің қарыз алу мөлшерлемесі жылдық 13,68% - дан 13,54% - ға дейін төмендеді.

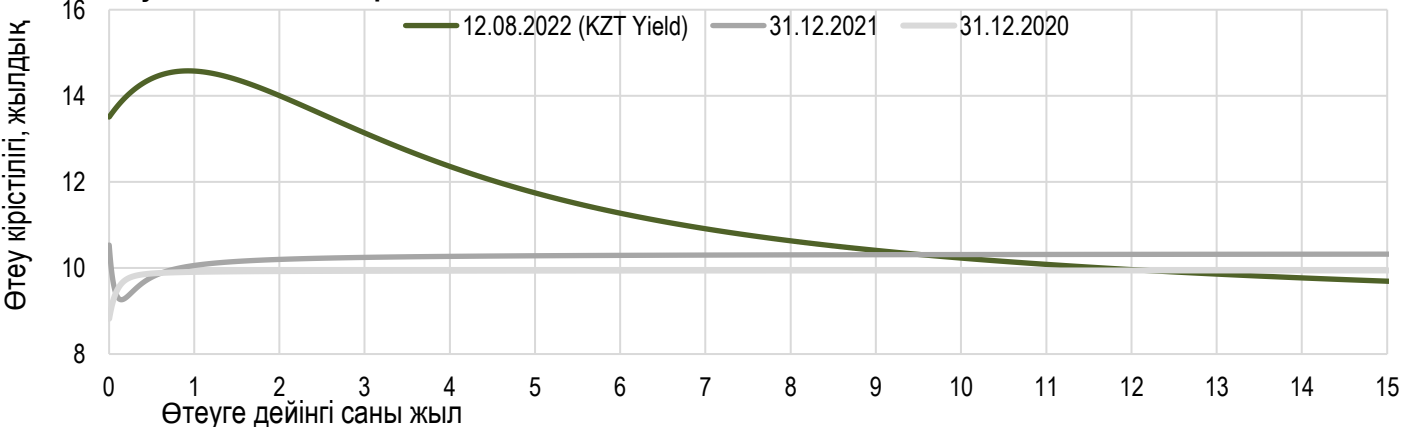
Инфляция және пайыздық мөлшерлеме



ҚРҰБ ноттарын орналастырудың негізгі параметрлері



Тәуекелсіз қисық кірістілігі





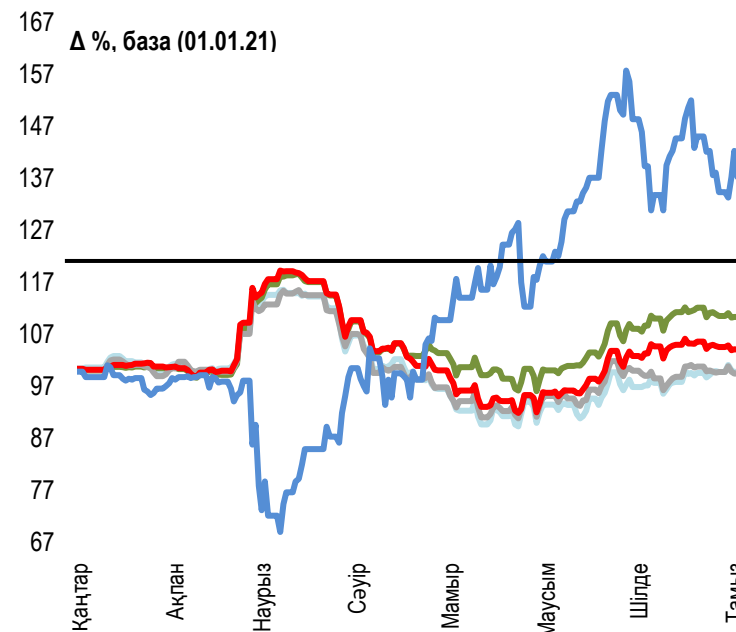
12 тамыздағы сауда-саттық қорытындылары бойынша теңгенің нарықтық бағамы бір аптада 0,4% - ға (477,98-ден) нығайып, бір АҚШ доллары үшін 476,01 теңге деңгейінде қалыптасты. Сыртқы валюта нарығында бірқатар маңызды оқиғалар орын алды, олардың негізгісі АҚШ-тағы инфляция бойынша деректердің шығуы болып табылады, ол шілде айының қорытындылары бойынша жылдық мәнде 8,5% - ды (бір ай бұрын 9,1%) құрады. Сарапшылардың болжамынан төмен болған тұтынушылық инфляцияның баяулауы инвесторлардың көңіл-күйін АҚШ ФРЖ Риторикасын монетарлық саясатты жұмсарту жағына өзгертуге ауыстырды.

Дамушы елдердің валюталарының АҚШ долларына қатысты бағамдарының серпіні[1] мынадай түрде қалыптасты:

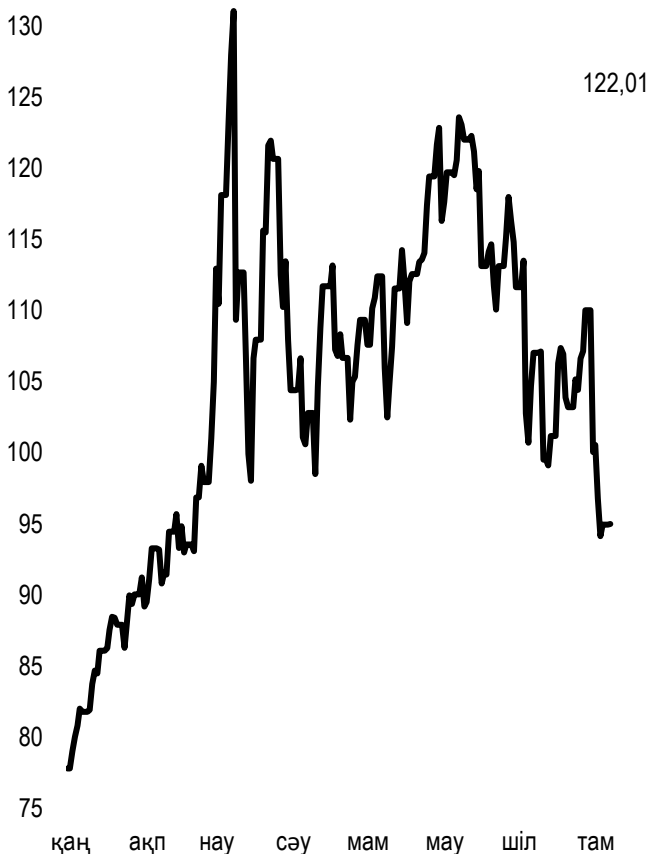
- **Оңтүстік Африка ранд** шетел капиталының Елеулі ағыны және АҚШ-тағы ставкалардың арту тәуекелдерінің төмендеуі аясында 3,6% - ға (16,78-ден 16,17-ге дейін) нығайды;
- **Мексика песосы** об есептік мөлшерлемені 75 б. п. - ға 8,5% рекордтық деңгейге дейін көтеру және жаһандық тәуекел-сентименттің жақсаруы аясында 2,7% - ға (20,4-тен 19,85-ке дейін) нығайды;
- **Бразилия реалы** ДХУ АҚШ доллары индексінің төмендеуі аясында 1,7% - ға (5,17-ден 5,08-ге дейін) нығайды;
- **Индонезия рупиясы** пальма майы экспортының өсуі, сауда балансының профициті және ОБ пайыздық мөлшерлемелерінің көтерілу перспективасы аясында 1,5% - ға (14894-тен 14668-ге дейін) нығайды;
- **Ресей рублі** 60,58-ден 60,61-ге дейін аздап әлсіреді;
- **Түрік лирасы** жылдық инфляцияның рекордтық деңгейі (Шілдеде 79,6%) аясында 0,2% - ға (17,92-ден 17,95-ке дейін) әлсіреді;

Үнді рупиясы елдегі шетел валютасына сұраныстың өсуі және шикі мұнайдың жоғары бағасы аясында 0,5% - ға (79,24-тен 79,65-ке дейін) әлсіреді.

Шетел валюталарының бағамы динамикасы



Brent мұнай құны USD/баррель



	Бағасы	Δ 7к, %	Δ 30к, %	Δ 2021, %
— GBPKZT	579,98	0,08	2,73	-0,17
— USDKZT	477,98	0,19	1,47	10,31
— EURKZT	488,93	0,45	0,42	-0,56
— CNYKZT	70,82	-0,01	0,67	4,03
— RUBKZT	7,93	2,32	-1,49	37,26

Анықтама: Кесте мен сызба ҰБ арнайы нарық бағамы негізінде жасалған. ҰБ бағамы KASE бағамымен айырмашылығы болуы мүмкін.



Халықаралық индекстер

Атауы	Мәні	Тренд %			Фьючерс
		7к	1а	1ж	7к
S&P 500	4 280,15	3,3	12,6	-4,1	3,2
Dow Jones	33 761,05	2,9	9,7	-4,9	2,9
PTC	1 116,32	4,1	-0,4	-33,0	6,1
MMББ	2 285,53	0,0	0,0	0,0	6,1
Hang Seng	20 175,62	-0,1	-3,0	-23,9	0,0
SS CSI 300	4 191,15	0,8	-3,0	-15,7	1,2
Euro Stoxx 50	3 776,81	1,4	9,3	-10,6	1,6
FTSEuroFirst	4 504,50	0,6	6,7	-2,6	0,8
FTSE 100	7 500,89	0,8	4,8	4,3	1,2
KASE	3 022,27	1,6	13,3	-2,0	

Шикізат нарығы

12.08.2022

Атауы	Бағасы	Тренд %		
		7к	1а	1ж
Мұнай (Brent)	98,15	3,4	-1,4	37,6
Мұнай (WTI)	92,09	3,5	-4,4	33,3
Табиғи газ	8,77	8,7	31,1	122,9
Мыс	366,85	3,3	10,3	-15,9
Темір	789,50	0,1	-7,4	-28,6
Алтын	1 802,40	1,5	3,7	2,8
Күміс	20,70	4,3	8,2	-10,5
Астық	806,00	3,9	1,0	7,0

Экономикалық оқиғалар күнтізбесі

	Валюта	Болжам	Алдыңғы
15.08 ІЖӨ (т/т) (2 т.)	JPY	0,6%	0,0%
15.08 Өндірістік өнеркәсіп көлемі (ж/ж) (2т)	CNY	4,6%	3,9%
15.08 ҚБ базалық несие мөлшерлемесі	CNY	2,75%	3,70%
16.08 Жұмыссыздық бойынша саны	GBP		-20,0К
17.08 Тұтыну бағасы индексі (ТБИ)	GBP	-0,1%	1,0%
17.08 Шикі мұнай қоры	USD		5,458М

Анықтама: Күнтізбе KASE пікірі бойынша ағымдағы аптаның экономикалық неғұрлым маңызды оқиғалары

В – миллиард
М – миллион
К – мың

Қазақстанның макроэкономикалық статистикасы

	Мәні	Күні	2020 жыл басына
Жылдық инфляция	14,5%	01.07.22	14,0%
ҚРҰБ жалпықлттық резервтер, млрд USD	32,0	01.07.22	32,8
Ақша базасы, млрд KZT	10 668,8	01.07.22	9 875,0
Ақша масса, млрд KZT	30 423,2	01.07.22	28 319,2

Қазақстанның несие рейтингі

	Рейтинг	Күні	Алдыңғы
S&P Global	BBB-/A-3 стабильный	05.03.22	BBB-/стабильный
Moody's	Ваа2/стабильный	11.08.21	Ваа3/позитивный
FitchRatings	BBB/стабильный	18.06.22	BBB/стабильный



"Қазақстан қор биржасы" АҚ

Мекен-жайы: Қазақстан Республикасы,
050040, Алматы қ., Байзақов 280 БЦ
"Almaty Towers"

Тел.: +7 (727) 237 53 00



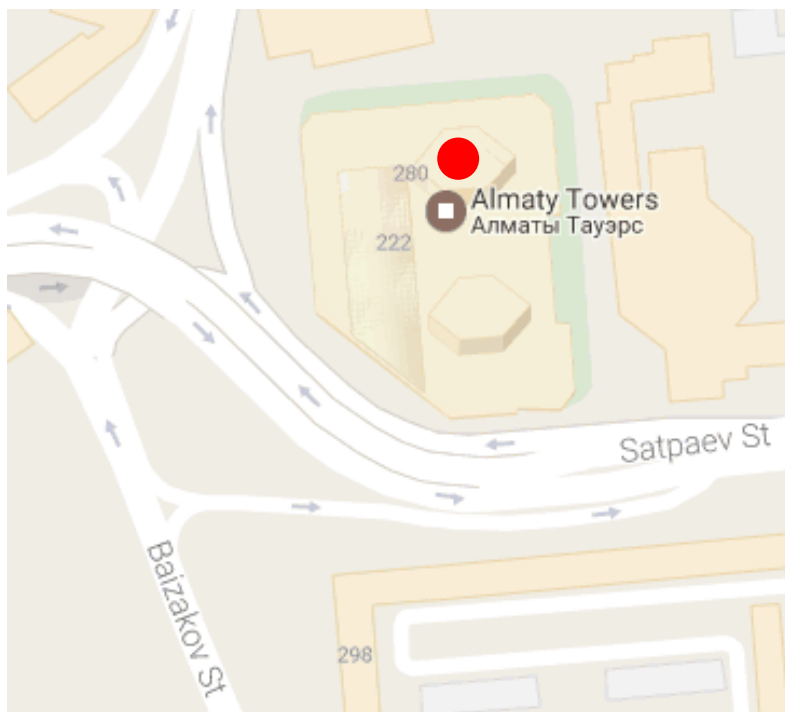
Корпоративтік веб-сайт



Бізбен байланысыңыз



**Листингілік компаниялардың
корпоративтік оқиғалар
күнтізбесі**



"Осы есетегі ақпараттар мен пікірлерді "Қазақстан қор биржасы" АҚ (әрі қарай - KASE) мамандары әзірледі, . KASE осы есебінде берілген ақпараттардың толық әрі дәл , дұрыс болуына кепілдік бермейді. KASE де, қызметкерлердің біреуі де осы есептің немесе онда ұсынылған мәліметтер мен талдауларың пайдалану нәтижесінде келген зиянға жауап бермейді . KASE осы есепті үнемі жаңартуға жауап бермейді, сондай-ақ осы есепті дайындаған сәттен бастап, барлық өзгерістер туралы хабарлауға жауап бермейді:

1. Қаржы құралдарына түсетін инвестициядан табыс көбінесе нарықтық және нарықтық емес факторлардан туындайды. Көбінесе, инвестордың нақты кірісіне пайыздық мөлшерлемелердің ауытқулары, салық төлеу нормалары, валюталық бағам қозғалысы, бағалы қағаздардың баға белгілеулерін, нарықтық индекстердің, компанияның өндірістік және қаржылық көрсеткіштерін өзгерту, сондай-ақ басқа факторлар;
2. Өткен қорытындылар болашақтағы көрсеткіштердің қандай болатынын үнемі көрсете бермейді. Сонымен қатар, болашақтағы нәтижелер бағасы орындалмайтын ұйғарымдарға негізделген. Кез келген инвестиция мен кірістің құны төмендеуі немесе жоғарылауы мүмкін, оның нәтижесінде инвесторлар барлық инвестицияланған соманы кері ала алмайды. Инвестициялар үшін жалпыға танымал нарық боламын жағдайда инвесторлар түрлі қиындықтарға кездеседі, мәселен олардың сатылуы немесе олардың тәуекелімен байланысты оның құны туралы сенімді ақпарат алудан бастап;
3. Есеп жеке қаржы ерекшеліктер мен оны алатын тұлғалардың мақсатын ескермей жасалған

KASE инвесторларға қандай да бір инвестициялар мен стратегиялардың мақсаттылығын бағалауды ұсынады және қаржы кеңесшілерінің қызметін пайдалануға шақырады.

Есеп берудің барлық құқықтары KASE тиесілі. Осы талдау материалын тарату және/немесе толық өндіру KASE жазбаша келісімінсіз жүзеге асырылады.