

KASE АПТАЛЫҒЫ

11-15 қыркүйек
2023

KASE ЖАҢАЛЫҚТАРЫ

- KASE биржалық нарықтың 2023 жылдың тамыз айындағы жұмысын [қорытындылады](#).
- KASE жылдық есептер конкурсын [өткізеді](#).
- KASE ресми тізіміне Еуразиялық даму банкінің [KZ2D00009222](#) (EABRb42) облигациялары және "Кредит Time" МҚҰ" ЖШС [KZ2P00010002](#) (MFKTb4) облигациялары енгізілген.
- KASE KASE_VM* сериясы индикаторларының өкілдік тізімінен "Қазақстандық орнықтылық қоры" АҚ-ның [KZ2C00008696](#) (KFUSb39) облигацияларын олардың айналым мерзімінің аяқталуына байланысты алып тастады.
- "CHINATOWN" АҚ [KZ1C00000629](#) (CAHO) жай акциялары "Листингілік емес бағалы қағаздар" секторында KASE-де айналысқа жіберілген бағалы қағаздар қатарынан алынып тасталды.
- KASE-де "Bereke Bank" АҚ [облигацияларының](#) бес шығарылымының сауда-саттығы ашылды.

"Bereke Bank" АҚ CNYKZT_TOD, RUBKZT_TOD, USDKZT_TOM құралдары бойынша KASE маркет-мейкер мәртебесінен [бас тартты](#).

ЭМИТЕНТТЕРДІҢ ЖАҢАЛЫҚТАРЫ МЕН АНОНСТАР

- Қазақстан Қаржы министрлігі KASE-де 155,7 млн MEKKAM-12 154-ші шығарылымын ([KZK100000290](#), MKM012_0154) және 22,0 млн MEUKAM-156 жетінші шығарылымын ([KZKD00001103](#), MUM156_0007) орналастырды
- "Қазақстандық тұрақтылық қоры" АҚ KASE-де KZ2C00009447 (KFUSb52) облигацияларын өтеуге кірістілігі жылдық 14,91 %-бен орналастыра отырып, 5,8 млрд теңге [тартты](#).
- "Сейф-Ломбард" ЖШС KASE-де KZ2P00008097 (MFSLb1) облигацияларын өтеуге кірістілігі жылдық 21,00 %-бен орналастыра отырып, 849,6 млн теңге [тартты](#).
- "ҚазМұнайГаз" Ұлттық компаниясы" АҚ 2023 жылдың бірінші жартыжылдығындағы қызмет нәтижелері туралы [есеп берді](#).
- "ҚазМұнайГаз" Ұлттық компаниясы" АҚ "Karaton Operating Ltd." жеке компаниясына [ие бола бастады](#).
- "ForteLeasing" АҚ (ФортеЛизинг) Fitch Ratings агенттігі компанияның рейтингтерін көтергені туралы [хабарлады](#), болжам "Тұрақты"
- "Фридом Финанс" АҚ S&P Global Ratings агенттігі компанияның рейтингтерін растағаны және оларды төмендету мүмкіндігімен қайта қарау тізіміне енгізгені туралы [хабарлады](#)
- "First Heartland Jusan Bank" АҚ "Қазақтелеком" АҚ жай акцияларының 9 % сатып алғаны туралы [хабарлады](#).
- "Қазақтелеком" АҚ компания акционерлерінің құрылымындағы өзгерістер туралы [хабарлайды](#).
- "Форпост" ЖШС "Шынасыл-сай" кен орнын сатып алу жоспары туралы [хабарлайды](#).

"BCC Invest" АҚ "ЦентрКредит–ақылға қонымды теңгерім" ИИПҚ KZPF00000231 (BCC1rb) пайларын ұстаушыларына 2023 жылдың маусым-тамыз айларында дивидендтер төленгені туралы [хабарлады](#).

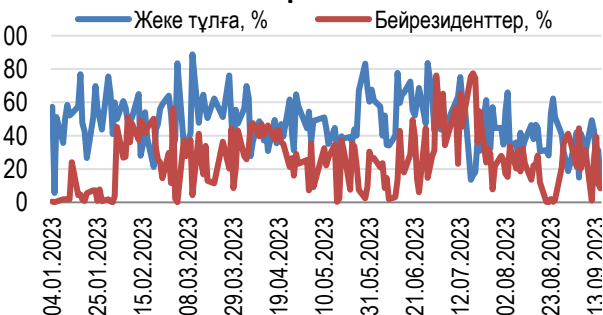
| 15.09.2023 | Трендтер (%) | |
|-------------------------------|--------------|--------|
| KASE Индексі | 3 936,54 | 5,1 |
| Өтімділіктің бірінші сыныбы | Бағасы | Δ 1а |
| | | -2,7 |
| АО "Народный банк Казахстана" | 150,00 | - 6,8 |
| АО "Банк ЦентрКредит" | 695,00 | 1,9 |
| АО "Кселл" | 1 992,00 | 2,1 |
| АО "НК "КазМунайГаз" | 11 950,00 | 9,6 |
| Tesla, Inc. | 263,00 | 6,9 |
| АО "Қазақтелеком" | 34 199,99 | 2,1 |
| АО "KEGOC" | 1 575,50 | 0,4 |
| Freedom Holding Corp. | 88,97 | 22,8 |
| АО "НАК "Казатомпром" | 15 330,00 | 21,8 |
| АО "КазТрансОйл" | 839,00 | 0,2 |
| Bank of America Corporation | 29,18 | - 4,3 |
| AT&T Inc. | 15,10 | 5,2 |
| Intel Corporation | 38,32 | 8,1 |
| АО "ForteBank" | 3,65 | - 2,1 |
| Advanced Micro Devices, Inc. | 106,00 | - 5,1 |
| PayPal Holdings Inc. | 65,00 | 3,9 |
| АО "БАСТ" | 6 520,00 | - 11,9 |
| Apple Inc. | 177,00 | 0,4 |
| АО "Банк ЦентрКредит" | 751,89 | 28,1 |
| АО "KM GOLD" | 119,10 | - 1,2 |
| Ford Motor Company | 13,87 | - 1,0 |
| Pfizer Inc. | 37,00 | 2,5 |

Анықтама: жасыл түспен индекстік акциялар белгіленген

KASE Индексінің акциялары



Жеке тұлғалар мен бейрезиденттер үлесі



Қазақстандық акциялар нарығы өткен аптада Тарихи биіктерді бағындыруды жалғастырды. KASE индексі жұма күнгі сауда-саттық қорытындысы бойынша өте жоғары көлемде 3 946 тармаққа жетті. Бір апта ішінде индекстік акциялармен сауда-саттық көлемі 38 млрд теңгеден асты.

Сауда-саттық көлемінің артуы көбіне 11 қыркүйекте Jusan Bank-тің 32 млрд теңгеге ашық сауда-саттық шеңберінде Қазақтелекомның жай акцияларын сатып алуымен байланысты. Сауда-саттық қорытындысы бойынша банк телекоммуникациялық оператордың шығарылған акцияларының жалпы көлемінің 8,1 % иеленді. Бұл Қазақтелеком акционерлерінің құрамындағы бір аптадағы жалғыз өзгеріс емес. Қазақстан Қаржы министрлігінің Мемлекеттік мүлік және жекешелендіру комитеті оператордың 25,42 % акциясын "Самұрық-Қазына" холдингінің меншігіне берді. Осылайша, "Самұрық-Қазына" холдингі "Қазақтелеком" шығарған акцияларының жалпы көлемінің 71,32 % иеленді. Бұл туралы және тағы басқалар туралы "Қазақтелеком" өкілдері бейсенбіде KASE-де өткен Эмитент күнінде хабарлады. Компанияның бағалауы бойынша, жыл ішінде 5G желілерінің құрылысын аяқтау үшін тағы 150 млрд теңге инвестиция қажет болады. Талап етілетін күрделі шығындарды ескере отырып, директорлар кеңесі 19 қыркүйекте дивидендтер төлеу мәселесін қарайды. Корпоративтік жаңалықтардың көптігі аясында "Қазақтелеком" акциясы 2021 жылдың ақпан айынан бастап алғаш рет бір данасына 34 мың теңге белгісінен өтіп, есепті аптада 2,7 % қосты.

Аптаның өсу қарқыны бойынша "Қазатомөнеркәсіптің" жай акциялары көшбасшы болды, уранның үздіксіз қымбаттауының арқасында 5,1 % нәтиже берді. Ядролық энергетикаға деген қызығушылықтың жаңаруы аясында уран фьючерстерінің бағасы 12 жылдық максимумға жетті, соңғы айда өсім бірден 12 % құрады.

"КазМунайГаз" жай акциялары Тарихи максимумдарды жаңартуды жалғастыруда. Олардың бағамы биылғы жылы барреліне 94 долларға жеткен Brent сортының мұнайына жоғары баға белгілеу аясында 12 мың теңгеге жақындады.

Сондай-ақ, Kaspi.kz жай акцияларының бағасының өсуі байқалады, олар айдың басында құлағаннан кейін 2,5 %-ға қалпына келді және жергілікті максимумдарға қайта жақындауда. Halyk Bank-тің жай акцияларының құны қайтадан төмендеді, олар бір аптада 0,4 %-ға арзандады. "ЦентрКредит Банкі" акциялары бір апта бойы динамикасыз саудаланды.

Өткен аптаның қорытындысы бойынша KASE Global шетелдік акциялар алаңында, жалпы халықаралық алаңдардағыдай, пайыздық мөлшерлемелер бойынша шешімдер қарсаңында бүйірлік тренд сақталды.

Өткен аптада ЕОБ қатайту циклы басталғаннан бері мөлшерлемені оныншы рет көтеріп, оны 4,5 %-ға жеткізді. Осы сейсенбіде ФРЖ ставкасы бойынша отырыс өтеді. Отырыс қарсаңында нарыққа деректердің соңғы бөлігі шықты – тамыз айының қорытындысы бойынша жалпы инфляция 3,6 %-ға дейін өсті, базалық инфляция 4,3 %-ға дейін төмендеді – нарық күтулеріне сәйкес, өндірушілер бағасы бір айда 0,7 %-ға өсті, нарық күтулері 0,4 %-ға өсті. Сондай-ақ Ресей Федерациясының Орталық банкінің отырысы өтті. Ставканы 8,5 %-дан 12 %-ға дейін шұғыл көтергеннен кейін Ресей Банкі қыркүйектің жоспарлы отырысында ставканы тағы 1 %-ға көтеріп, инфляция мен ЖІӨ бойынша ағымдағы және болашақ жылдарға арналған болжамдарды нашарлатты.

KASE Global тізімінде ірі инвестициялық компаниялардың әділ бағалау талдауын жаңартқаннан кейін бір апта ішінде бағасы 11 %-ға өскен Tesla акциялары көшбасшы болды. 8 % қосқан URA уран қоры бағаның өсуін жалғастыруда. Көптеген ақпараттық сектор компанияларының акцияларындағы Оптимизм сәтті өткен ARM IPO-ны қолдады. Сауда-саттықтың бірінші күнінде компания акцияларының бағасы пост-нарықта 24,7 %-ға және 6,9 %-ға өсті.

Өткен аптада KASE борыштық нарығында 750 млн теңгені "Сейф-Ломбард" ЖШС бір жыл және екі ай мерзімге жылдық 14 %-бен және "Қазақстандық орнықтылық қоры" бір жыл және тоғыз ай мерзімге жылдық 12,5%-бен 6 млрд теңге тартты.

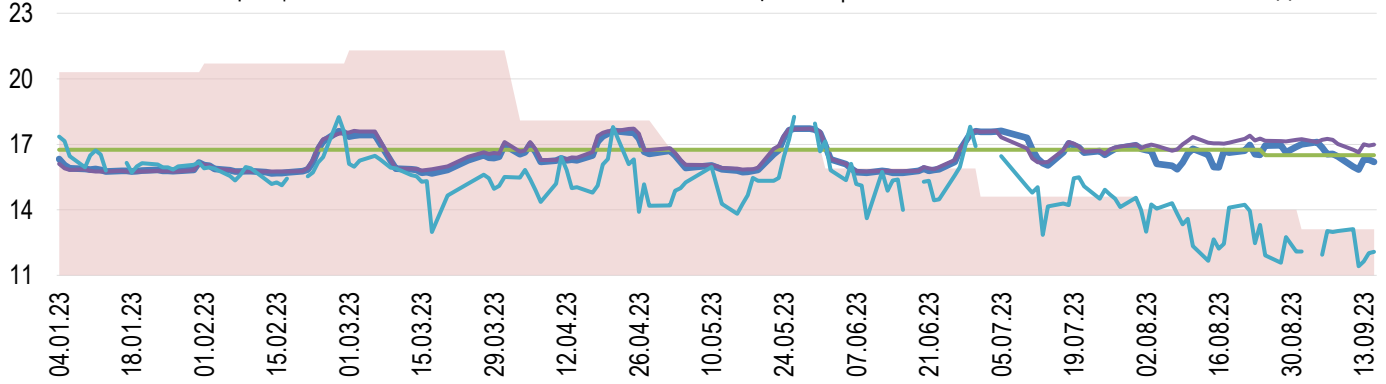
Бұрын орналастырылған шығарылымдар бойынша "ОнлайнҚазқаржы" және R-finance, FIVE BROKERS' CAPITAL, "Қазақстандық тұрғын үй компаниясы", KEGOC, "Нұрбанк", "Қазақстандық орнықтылық қоры" микроқаржы ұйымдары купон төлемдерін жүргізді. Купондық төлемдер жүргізілген облигациялардың кірістілігі жылдық 25 %-ға жетеді.



KASE ақша нарығында TONIA бір күндік репосын тарту мөлшерлемесі базалық мөлшерлеменің жоғарғы дәлізінде қалуды жалғастыра отырып, жылдық 17,02 %-дан 16,98 %-ға дейін төмендеді. Бір күндік валюталық своп операцияларының АҚШ долларындағы кірістілігі базалық мөлшерлеме дәлізінен төмен сауда-саттық жасай отырып жылдық 13,03 %-дан 12,07 %-ға дейін төмендеді.

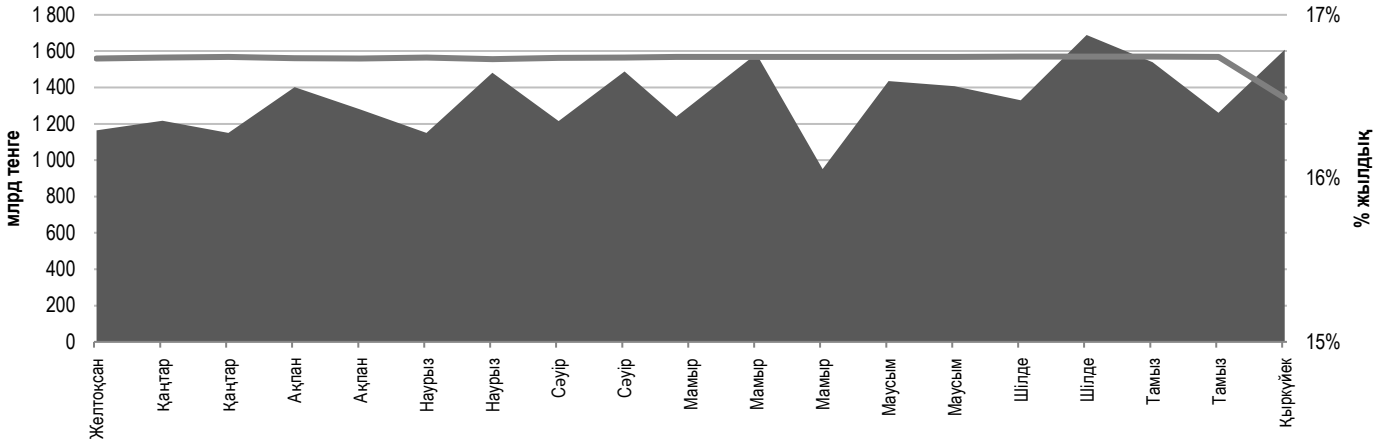
Инфляция және пайыздық мөлшерлеме

Инфляция, 12М MM Index Базалық мөлшерлеме Репо-1д Своп-1Д



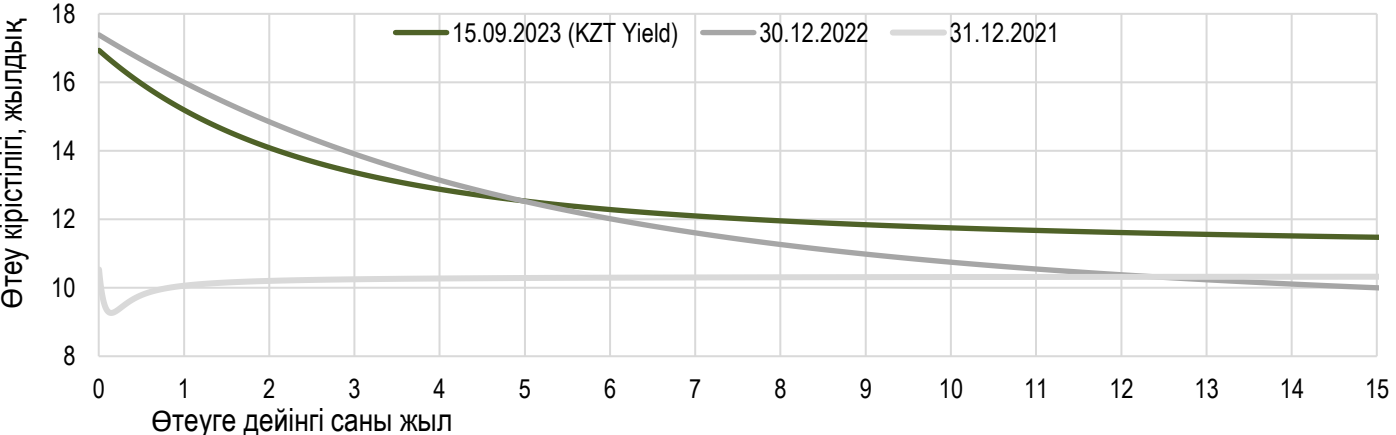
ҚР ҰБ ноталарын орналастырудың негізгі параметрлері

Апталық орналастыру (←) Айлық орналастыру (←) Үш айлық орналастыру (←)
 Жарты жылдық орналастыру (←) Жылдық орналастыру (←) Айлық кірістілігі (→)
 Апталық кірістілігі (→) Үш айлық кірістілігі (→) Жарты жылдық кірістілігі (→)
 Жылдық кірістілігі (→)



Тәуекелсіз қысық кірістілігі

15.09.2023 (KZT Yield) 30.12.2022 31.12.2021





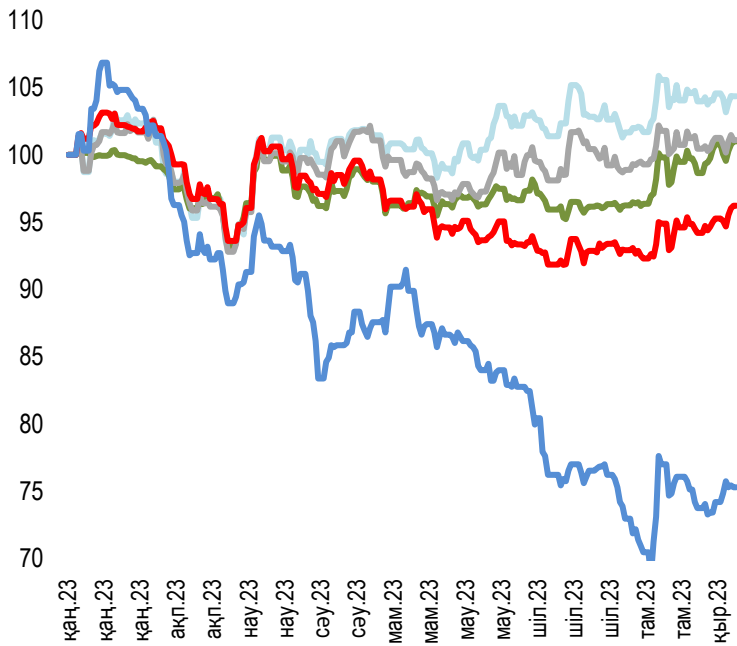
Тамыз айының қорытындысы бойынша теңгенің долларға қатысты бағамы 3 %-ға әлсіреді. Бұл үрдіс бірқатар факторларға байланысты болды. Бір жағынан – АҚШ долларының жаһандық нығаюы, төлем балансының ағымдағы шотының профицитінің жалғасып жатқан қысқаруы аясында Ресей рублінің жергілікті минимумдарға дейін әлсіреуі, сондай-ақ квазимемлекеттік сектор субъектілерінің валюталық кірісті міндетті сату нормасын тоқтата тұру туралы жаңалықтар болса, екінші жағынан – тоқсандық салық апталығына қатысты нарықтық күтулер және мұнай нарығындағы оң фон болды.

Тамыз айында валюта нарығындағы құбылмалылықтың артуына қарамастан, Ұлттық Банк теңге бағамын қалыптастыруға араласпады, яғни интервенциялар өткізген жоқ. Ұлттық қордан сату жоспарлы көлемде жүзеге асырылды және болжамды мәндерден аспады. Осылайша, айдың қорытындысы бойынша республикалық бюджетке трансфертті қамтамасыз ету үшін сату 770 млн долларды құрады. Сату күн сайын және біркелкі жүргізілді, көлемі күніне 35 миллион доллардан аспайды.

БЖЗҚ мен ҚДКБҚ активтерінің валюталық үлесін арттыру шеңберінде валютаны сатып алу тиісінше 240 және 93 млн долларды құрады.

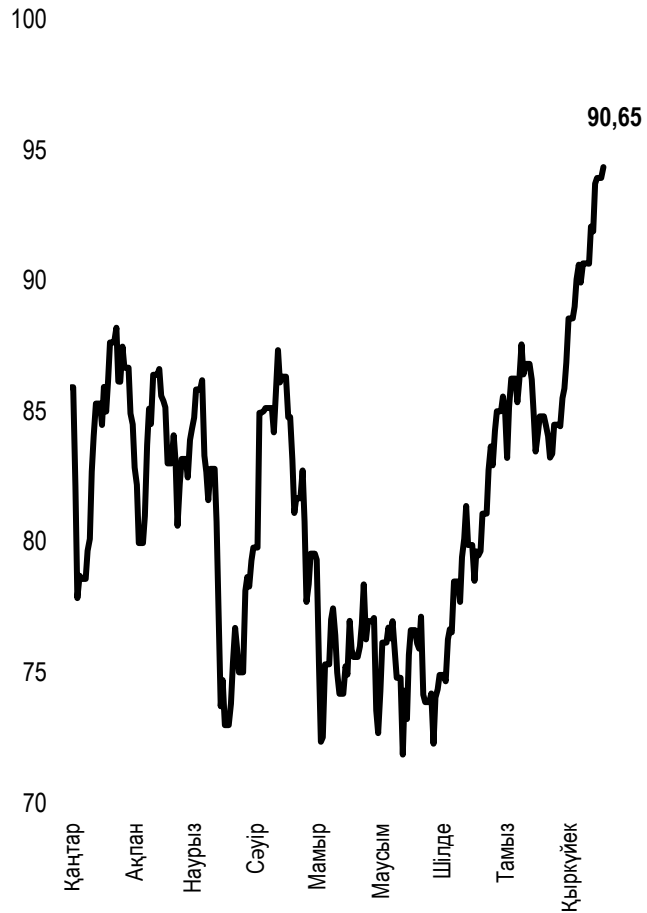
Шетел валюталарының бағамы динамикасы

Δ %, база (01.01.23)



| | Бағасы | Δ 7к, % | Δ 30к, % | Δ 2023, % |
|----------|--------|---------|----------|-----------|
| — GBPKZT | 580,84 | -0,20 | 1,63 | 4,36 |
| — USDKZT | 467,29 | 0,21 | 3,79 | 0,76 |
| — EURKZT | 498,22 | -0,17 | 1,77 | 1,46 |
| — CNYKZT | 64,21 | 1,01 | 3,87 | -3,99 |
| — RUBKZT | 4,84 | 1,47 | 5,90 | -24,57 |

Brent мұнай құны USD/баррель



Анықтама: Кесте мен сызба ҰБ арнайы нарық бағамы негізінде жасалған. ҰБ бағамы KASE бағамымен айырмашылығы болуы мүмкін.



Халықаралық индекстер

| Атауы | Мәні | Тренд % | | | Фьючерс 7к |
|---------------|-----------|---------|------|-------|---------------|
| | | 7к | 1а | 1ж | |
| S&P 500 | 4 450,32 | -0,2 | 1,0 | 14,1 | -0,3 |
| Dow Jones | 34 618,24 | 0,1 | -0,4 | 11,8 | 0,0 |
| PTC | 1 029,15 | 1,7 | 1,4 | -20,1 | 1,7 |
| MMBБ | 2 285,53 | 0,0 | 0,0 | 0,0 | 1,7 |
| Hang Seng | 18 182,89 | -0,1 | -0,8 | -3,9 | 0,2 |
| SS CSI 300 | 3 708,78 | -0,8 | -2,9 | -7,9 | -0,3 |
| Euro Stoxx 50 | 4 295,05 | 1,4 | 0,3 | 21,3 | 2,0 |
| FTSEuroFirst | 4 908,40 | 2,3 | 1,9 | 14,5 | 2,0 |
| FTSE 100 | 7 711,38 | 3,1 | 4,8 | 5,9 | 4,1 |
| KASE | 3 936,54 | 1,1 | 5,1 | 24,5 | |

Шикізат нарығы

15.09.2023

| Атауы | Бағасы | Тренд % | | |
|---------------|----------|---------|------|-------|
| | | 7к | 1а | 1ж |
| Мұнай (Brent) | 93,93 | 3,6 | 12,6 | 3,4 |
| Мұнай (WTI) | 90,77 | 3,7 | 14,3 | 6,7 |
| Табиғи газ | 2,64 | 1,5 | 2,0 | -68,2 |
| Мыс | 376,35 | 2,3 | 2,9 | 6,8 |
| Темір | 937,50 | 3,4 | 13,6 | 22,1 |
| Алтын | 1 923,91 | 0,3 | 1,3 | 15,5 |
| Күміс | 23,13 | 1,0 | 2,6 | 20,6 |
| Астық | 604,25 | 6,5 | 1,1 | -28,5 |

Экономикалық уақиғалар күнтізбесі

| | Валюта | Болжам | Алдыңғы |
|--|--------|--------|---------|
| 18.09 Тұтыну бағаларының индексі (ТБИ) (ж/ж) (тамыз) | EUR | 5,3% | 5,3% |
| 19.09 Тұтыну бағаларының индексі (ТБИ) (ж/ж) (тамыз) | GBP | 7,1% | 6,8% |
| 20.09 ФРЖ пайыздық мөлшерлемесі бойынша шешім | USD | 5,5% | 5,5% |
| 21.09 Пайыздық мөлшерлеме бойынша шешім (қырқ.) | GBP | 5,25% | 5,5% |
| 21.09 Жұмыссыздық бойынша жәрдемақы алуға алғашқы өтінімдердің саны | USD | 225K | 220K |
| 21.09 Қайталама тұрғын үй нарығында сату (тамыз) | USD | 4,10M | 4,07M |
| 22.09 Қызмет көрсету секторындағы іскерлік белсенділік индексі (PMI) (қырқ.) | USD | 50,3 | 50,5 |

Анықтама: Күнтізбе KASE пікірі бойынша ағымдағы аптаның экономикалық неғұрлым маңызды оқиғалары

В – миллиард
М – миллион
К – мың

Қазақстанның макроэкономикалық статистикасы

| | Мәні | Күні | Алдыңғы ай |
|--------------------------------------|----------|----------|------------|
| Жылдық инфляция | 13,1% | 01.09.23 | 14,0% |
| ҚРҰБ жалпықлттық резервтер, млрд USD | 33,6 | 01.09.23 | 34,2 |
| Ақша базасы, млрд KZT | 9 068,2 | 01.09.23 | 9 587,0 |
| Ақша масса, млрд KZT | 34 486,8 | 01.09.23 | 34 215,8 |

Қазақстанның несие рейтингі

| | Рейтинг | Күні | Алдыңғы |
|--|----------------|----------|--------------------|
| | BBB-/A-3 әлсіз | 03.03.23 | BBB-/A-3 негативті |
| | Вaa2/әлсіз | 11.08.21 | Вaa3/позитивті |
| | BBB/әлсіз | 26.05.23 | BBB/әлсіз |



"Қазақстан қор биржасы" АҚ

Мекен-жайы: Қазақстан Республикасы,
050040, Алматы қ., Байзақов 280 БЦ
"Almaty Towers"

Тел.: +7 (727) 237 53 00



Корпоративтік веб-сайт



Бізбен байланысыңыз



**Листингілік компаниялардың
корпоративтік оқиғалар
күнтізбесі**



Осы есетегі ақпараттар мен пікірлерді "Қазақстан қор биржасы" АҚ (әрі қарай - KASE) мамандары әзірледі. KASE осы есебінде берілген ақпараттардың толық әрі дәл, дұрыс болуына кепілдік бермейді. KASE де, қызметкерлердің біреуі де осы есептің немесе онда ұсынылған мәліметтер мен талдауларың пайдалану нәтижесінде келген зиянға жауап бермейді.

KASE осы есепті үнемі жаңартуға жауап бермейді, сондай-ақ осы есепті дайындаған сәттен бастап, барлық өзгерістер туралы хабарлауға жауап бермейді:

1. Қаржы құралдарына түсетін инвестициядан табыс көбінесе нарықтық және нарықтық емес факторлардан туындайды. Көбінесе, инвестордың нақты кірісіне пайыздық мөлшерлемелердің ауытқулары, салық төлеу нормалары, валюталық бағам қозғалысы, бағалы қағаздардың баға белгілеулерін, нарықтық индекстердің, компанияның өндірістік және қаржылық көрсеткіштерін өзгерту, сондай-ақ басқа факторлар.
2. Өткен қорытындылар болашақтағы көрсеткіштердің қандай болатынын үнемі көрсете бермейді. Сонымен қатар, болашақтағы нәтижелер бағасы орындалмайтын ұйғарымдарға негізделген. Кез келген инвестиция мен кірістің құны төмендеуі немесе жоғарылауы мүмкін, оның нәтижесінде инвесторлар барлық инвестицияланған соманы кері ала алмайды. Инвестициялар үшін жалпыға танымал нарық боламан жағдайда инвесторлар түрлі қиындықтарға кездеседі, мәселен олардың сатылуы немесе олардың тәуекелімен байланысты оның құны туралы сенімді ақпарат алудан бастап.
3. Есеп жеке қаржы ерекшеліктер мен оны алатын тұлғалардың мақсатын ескермей жасалған.

KASE инвесторларға қандай да бір инвестициялар мен стратегиялардың мақсаттылығын бағалауды ұсынады және қаржы кеңесшілерінің қызметін пайдалануға шақырады.

Есеп берудің барлық құқықтары KASE тиесілі. Осы талдау материалын тарату және/немесе толық өндіру KASE жазбаша келісімінсіз жүзеге асырылады.