

НЕДЕЛЯ БИРЖЕВОГО ФОНДОВОГО РЫНКА КАЗАХСТАНА

13 – 17 июня 2011 года

Дата	Index KASE	USDKZT	TONIA	TWINA	KazPrime
10.06.11	1 578,26	145,52	0,2047	0,3046	1,6300
13.06.11	1 573,84	145,74	0,1455	0,2665	1,6300
14.06.11	1 572,09	145,75	0,1686	0,2555	1,6300
15.06.11	1 572,65	145,74	0,3420	0,2711	1,6300
16.06.11	1 543,33	145,62	0,1810	0,2534	1,6300
17.06.11	1 538,56	145,92	0,2226	0,2705	1,6300
Тренд	-39,7	0,40	0,02	-0,03	0
%	-2,5	+0,27	+8,7	-11,2	0

Главные новости казахстанского рынка

13 июня Агентство по статистике Республики Казахстан сообщило, что:

- **объем промышленного производства** в Казахстане в январе-мае 2011 года увеличился на **5,8%**;
- **деловая активность обследованных предприятий** промышленности и торговли в мае 2011 года **не изменилась**;
- **"индекс ощущений потребителей"** в мае 2011 года по сравнению с предыдущим месяцем уменьшился на 1 процентный пункт и **составил (+12)%**;
- в **апреле 2011 года** отмечено повышение цен на продукцию **внешней торговли** в Казахстане;
- **среднедушевые номинальные денежные доходы** населения в апреле 2011 года, по предварительным данным, **составили 43 828 тенге**, увеличившись по сравнению с соответствующим периодом 2010 года на 11,9%;
- в **апреле 2011 года среднемесячная номинальная заработная плата** одного работника **составила 83 276 тенге** и выросла по сравнению с соответствующим месяцем прошлого года на 10,7%, в реальном выражении на 2,2%;
- на **крупные и средние предприятия и организации в мае 2011 года** принято 80,3 тыс. человек, выбыло по различным причинам – 69,4 тыс. человек;
- **объем розничной торговли в январе-мае 2011 года** увеличился по сравнению с соответствующим периодом предыдущего года на 11,7% и достиг 1 333,9 млрд. тенге.

14 июня рейтинговое агентство Moody's Investors Service поставило на пересмотр с целью снижения долгосрочные рейтинги депозитов АО "АТФБанк" в местной и иностранной валюте Ba2, рейтинг привилегированных необеспеченных долговых обязательств в иностранной валюте Ba2 и рейтинг субординированных долговых обязательств в иностранной валюте B1. Рейтинг финансовой устойчивости АО "АТФБанк" (BFSR) E+, соответствующий B3 на долгосрочной рейтинговой шкале, в результате остался неизменным, прогноз для него, по-прежнему, "Стабильный".

15 июня Национальный банк Республики Казахстан сообщил, что:

- в Казахстане **общий объем размещенных межбанковских депозитов в мае** по сравнению с апрелем 2011 года вырос на 16,3%, составив в эквиваленте 3 119,5 млрд. тенге;
- **золотовалютные резервы (ЗВР) Казахстана, включая валовые резервы Национального банка и средства Национального фонда**, составили на 31 мая 2011 года \$74,1 млрд., что на 25% больше, чем на начало года;
- **по состоянию на 01 мая 2011 года в Казахстане банками второго уровня выпущено 8,8 млн. платежных карточек**, а количество держателей данных карточек составило – 8,0 млн. человек.

Рынок акций

За исследуемый период на KASE в секторе вторичного рынка купли-продажи было заключено 200 сделок.

	текущая неделя	Изменение за	
		1 неделю	2 недели
Среднедневной объем, тыс USD	739,1	-27,8%	8,2 раза
Среднедневной объем, млн KZT	107,7	-27,7%	8,2 раза
Доля прямых сделок, по кол-ву сделок (%)	0	0	0
Доля прямых сделок, по объему торгов (%)	0	0	0
Кол-во участников (членов KASE)	26	-13,3%	-7,1%
Кол-во наименований акций*	16	-5,9%	+6,7%
Доля пенсионных фондов, брутто (%)	14,4	+14,4 пп	+14,4 пп
По покупке	0	+0,02 пп	-2,5 пп
По продаже	28,8	+28,8 пп	+28,8 пп
Доля физических лиц, брутто (%)	38,3	-2,9 пп	-39,1 пп
По покупке	13,7	-2,9 пп	-37,9 пп
По продаже	63,0	-2,8 пп	-40,4 пп
Доля нерезидентов, брутто (%)	35,5	+14,5 пп	+33,7 пп
По покупке	70,2	+33,4 пп	+68,9 пп
По продаже	0,8	-4,4 пп	-1,58 пп

*по которым заключались сделки на KASE

В описываемом периоде падение средневзвешенных дневных цен показали 12 долевых инструментов, рост продемонстрировали 3 инструмента вовлеченных в сделки, цена одного инструмента не изменилась. Негативное изменение средневзвешенных цен акций наблюдалось в диапазоне от 0,03% (SATC) до 45,31% (BTAS), позитивное – от 0,22% (KZTKp) до 5,21% (KKGB).

В рассматриваемый период Индекс KASE продолжил нисходящую динамику. Снижение значения индикатора составило 2,5% до 1 538,56 пунктов. Затянувшееся снижение казахстанского фондового рынка тесно связано с негативными настроениями на зарубежных торговых площадках вследствие отсутствия единства мнений стран еврозоны по поводу путей разрешения греческого кризиса.

Долговые проблемы в Европе вызвали активные продажи на международном рынке сырья. Особенно сильно упали цены на базовые металлы, так как дополнительно стало известно о сокращении спроса на металлы со стороны Китая. В итоге котировки простых акций Kazakhmys и ENRC обвалились на 4,8% и 9,1% соответственно.

На фоне укрепления доллара США стоимость нефти на сырьевом рынке продолжает двигаться вниз. В связи с этим цена простых акций АО РД "Казмунайгаз" снизилась на 2,4%.

В банковском секторе казахстанского фондового рынка наблюдалась разнонаправленная динамика. Котировки простых акций АО "Казкоммерцбанка" за прошедший период выросли на 4,4%, отыграв предыдущие потери, в то время как простые акции АО "Банк ЦентрКредит" потеряли 3,5%. Котировки простых акций АО "Народный банк Казахстана" практически не изменились.

Более детальная информация о результатах торгов акциями на KASE приводится в таблице:

Результаты торгов акциями на KASE 13 – 17 июня 2011 года (только по данным сделок, заключенных на вторичном рынке KASE методом открытых торгов, без учета прямых сделок):

Код акции на KASE	Цена, тенге за акцию:		По посл. сделке:		Цена, тенге за акцию:		Объем сделок в тыс. USD	Число сделок	Лучшие за период:	
	мин,	макс,	цена	Тренд,%	за посл, 365 дней:	макс,			спрос	предл,
BSUL	630	630	630	0	620	658,05	27,38	3	630	630
BTAS	2	3,5	2,3	-37,84	2	600,5	38,80	42	3,5	2
CCBN	490	510	500	-3,47	490	670	10,79	9	510	490
GB_ENRC	1820	1980	1820	-9,05	1800	2600	137,12	28	2000	1820
GB_KZMS	2900,02	3099,99	2903	-4,82	2241	3800	9,88	6	3099,99	2900,02
HSBK	318	319	318	-0,47	273	445	12,82	5	320	318
KAZIp	328	328	328	-1,80	300	390	22,82	1	330	328
KKGB	405	428	428	+4,39	356	616	3,67	3	444	405
KKGBp	188	198	188	-5,05	188	242	31,13	2	198	188
KZTK	19550	19600	19550	-0,26	12700	20850	1 607,52	17	19600	19550
KZTKp	9380	9550	9400,01		6001	9990	34,59	3	9550	9350
RDGZ	18150	18600	18150	-2,42	15155,01	21000	3,74	3	18200	18150
RDGZp	17800	18200	17990,5	-1,51	10800	20510	1 592,81	70	18200	17800
SATC	71,05	71,07	71,05	-0,03	70,87	72	99,96	5	71,07	71,05
TSBN	942,85	942,85	942,85	+0,27	813,16	970	62,41	2	942,85	894,3
ZERD	1,1	1,1	1,1		0,67	2,49	0,23	1	1,12	1,1
16							3 695,7	200		

Примечания к таблице: Тренды приводятся в процентах относительно последней сделки предыдущего 30-дневного периода (11 апреля – 11 мая 2011 года). Если сделок в этом периоде не было, тренд не рассчитывается

Рынок корпоративной облигаций

За исследуемый период на KASE в секторе вторичного рынка купли-продажи было заключено 99 сделок:

	текущая неделя	Изменение за	
		1 неделю	2 недели
Среднедневной объем, тыс USD	5 940,7	-9,6%	3,3 раза
Среднедневной объем, млн KZT	865,4	-9,5%	3,3 раза
Доля прямых сделок, по кол-ву сделок (%)	0	0	-0,03 пп
Доля прямых сделок, по объему торгов (%)	0	0	-0,1 пп
Кол-во участников (членов KASE)	30	+36,4%	2,0 раза
Кол-во наименований облигаций*	21	-16,0%	+16,7%
Доля пенсионных фондов, брутто (%)	15	+9,5 пп	+14,5 пп
по покупке	10	+8,5 пп	+9,6 пп
по продаже	19	+10,5 пп	+7,0 пп
Доля физических лиц, брутто (%)	7,3	-20,0 пп	+1,3 пп
по покупке	1,0	-10,4 пп	-5,8 пп
по продаже	13,6	-29,5 пп	+8,5 пп
Доля нерезидентов, брутто (%)	0	0	-5,4 пп
по покупке	20,6	+20,6 пп	+15,3 пп
по продаже	0	-0,1 пп	-5,5 пп

*по которым заключались сделки на KASE

По итогам периода ростом средневзвешенной чистой цены на открытом рынке характеризовались облигации 16 наименований, падением – 4, цены двух инструментов не изменились. Доходность к погашению для покупателя по заключенным сделкам выросла на неделе у 4 облигаций, снизилась – у 11, доходность 5 инструментов не изменилась. Позитивное изменение доходности облигаций к погашению наблюдалось в диапазоне от 0,03% (PRKRb2) до 1,11% (RGBRb6), негативное – от 0,04% (CBH_b1) до 2,60% (CCBNb13).

Более детальные результаты торгов корпоративными облигациями на KASE приводятся в таблице:

Результаты торгов облигациями на KASE 13 – 17 июня 2011 года (только по данным сделок, заключенных на вторичном рынке KASE методом открытых торгов, без учета прямых сделок):

Код Облигации на KASE	Доходность к погашению для покупателя, % годовых:					Объем		Лучшие за		
	по посл. сделке:					сделок, тыс. USD	Число сделок	период:		
	мин,	макс,	дох-сть	тренд, %	за посл. 365 дн.:			мин,	макс,	спрос
APK1b3	10,00	10,00	10,00	0	10,00	12,71	54,00	3	10,00	10,00
BRKZe4	7,02	7,02	7,02		6,85	7,33	5 523,18	2	7,02	7,02
BTAlb3	9,61	11,30	11,30		9,00	91,99	245,29	4	9,61	12,33
BTAlb9	13,00	13,00	13,00		6,80	21,92	153,68	2	13,00	13,00
CBH_b1	22,37	22,37	22,37		20,00	22,41	6,88	1	22,37	22,53
CCBNb13	9,10	9,90	9,10		9,10	9,90	5 078,08	2	9,10	9,90
CCBNb14	9,10	9,10	9,10	-0,80	9,10	11,50	3 324,32	1	9,10	9,10
CCBNb15	9,10	9,90	9,10	+0,10	9,00	10,00	4 083,68	2	9,10	9,90
CSBNb6	12,98	12,98	12,98		12,00	16,95	16,85	1	13,00	12,98
EUBNb3	9,00	9,00	9,00	-1,00	8,00	13,00	46,14	2	9,00	9,00
EXBNb1	14,50	14,50	14,50		11,35	17,00	17,12	2	14,50	14,50
HSBKe5	7,00	7,00	7,00		7,00	7,25	2 090,62	2	7,00	7,00
KDTSb1	12,50	12,50	12,50		12,00	21,38	14,97	1	12,50	12,50
NRBNb9	2,00	2,00	2,00		2,00	2,00	0,99	1	2,00	2,10
ORDKb2	12,00	12,00	12,00	0	12,00	16,02	10,33	2	12,00	12,12
PRKRb2	7,33	7,33	7,33		7,30	8,80	706,32	1	7,33	7,38
RESCb1	8,00	8,00	8,00	0	8,00	12,00	3 070,80	1	8,00	8,00
RGBRb6	14,00	14,50	14,13		10,00	16,00	3 401,60	3	14,00	14,50
TEBNb16	13,40	13,50	13,50	-0,50	11,91	14,00	3 992,54	53	13,40	13,52
TSBNb4	2,01	4,01	2,01	-0,99	2,01	11,08	29,68	3	2,01	4,01
TXBNb5	3,20	4,00	4,00	-2,00	3,20	7,06	94,68	3	3,20	4,00
21							31 961,8	92		

Примечания к таблице: Тренды приводятся в процентных пунктах (1 пп = 100 базисных пунктов) относительно последней сделки предыдущего 30-дневного периода (11 апреля – 11 мая 2011 года). Если сделок в этом периоде не было, тренд не рассчитывается.

РЫНОК ГОСУДАРСТВЕННЫХ ЦЕННЫХ БУМАГ (ГЦБ)

Сектор первичного рынка

14 июня в торговой системе KASE состоялись специализированные торги по размещению государственных краткосрочных казначейских обязательств Министерства финансов Республики Казахстан МЕККАМ-12 сто шестнадцатого выпуска (KZK1KY011164, MKM012_0116, 100 тенге, 14.04.11– 14.06.12), на котором Министерство финансов планировало привлечь 15 000,0 млн. тенге. Предметом торгового аукциона являлась цена облигаций. В торгах приняли участие 10 первичных дилеров, в качестве которых выступили члены KASE категории "К". Через эти субъекты рынка инвесторы подали 19 заявок, из которых к истечению времени подтверждения заявок остались активными 19 ордеров. Общий объем активных заявок (объем спроса) составил 20 578,6 млн. тенге и превысил предложенный объем размещения в 1,4 раза. Цена облигаций в активных заявках варьировала от 98,0392% до 98,4252% стоимости, составив в средневзвешенном выражении 98,2271% стоимости облигации. По итогам торгового аукциона эмитент удовлетворил заявки на покупку 150 000 000 облигаций на сумму 14 754 015 950,00 тенге (100% от планируемого объема размещения) под 1,60-1,80 % годовых.

Сектор вторичного рынка (купли-продажи)

За исследуемый период суммарный объем 13 заключенных на KASE сделок составил 2 391,3 млн. тенге (\$16,4 млн.). В предыдущем периоде (06 – 10 июня 2011 года) данный показатель равнялся 21 126,2 млн. тенге (\$145,2 млн.) при 52 сделках. Доля биржевого оборота в общем объеме казахстанского вторичного рынка ГЦБ по сопоставимым операциям купли-продажи в анализируемом периоде составила 100,0% (в предыдущем периоде – 98,6%).

Параметры биржевых сделок купли-продажи казахстанских ГЦБ 13 – 17 июня 2011 года

Срок до погашения, дней	Доходность к погашению для покупателя, % год.			по последней сделке	средне-взвешенная	Объем, млн. тенге по дисконту	Число сделок
	мини-мальная	макси-мальная					
Дисконтные (КЗТ): Ноты Нацбанка					0,4% (22,6%)	оборот сектора купли-продажи	
37 - 42	0,39	0,39	0,39	0,39	0,39	10,00	1,00
Итого						10,0 (4 774,7)	1 (4)
Купонные (КЗТ): МЕУКАМ, МЕОКАМ, МЕУЖКАМ					99,6% (77,4%)	оборот сектора купли-продажи	
менее 730	2,00	2,00	2,00	2,00	2,00 (1,95)	209,24	1
более 2191	-0,25	5,00	5,00	5,00	4,76	2 066,06	10
более 1096	5,00	5,00	5,00	5,00	5,00	106,04	1
Итого						2 381,3 (16 351,5)	12 (48)
ВСЕГО						2 391,3 (21 126,2)	13 (52)

МИРОВЫЕ РЫНКИ

Главные новости мировых рынков

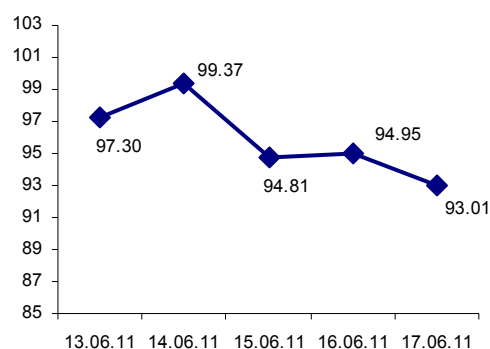
13 мая Министерство труда США сообщило, что цены на импортные товары и услуги в мае 2011 года выросли на 0,2% по сравнению с предыдущим месяцем. В годовом исчислении цены на импортные товары выросли в мае 2011 года на 12,5%, на экспортные - на 9,0%.

14 мая международное рейтинговое агентство Standard & Poor's (S&P) понизило долгосрочный суверенный кредитный рейтинг Греции на три ступени - с В до ССС, прогноз "негативный". Помимо прочего,

все рейтинги были исключены из списка на пересмотр. Дальнейшее понижение долгосрочного суверенного кредитного рейтинга агентство прогнозирует в ближайшие 12-18 месяцев. Таким образом, Греция в мировом рейтинге S&P опустилась ниже Эквадора, Ямайки, Пакистана и Гренады, заняв последнее место. В сообщении отмечается, что реструктуризация греческого долга любым способом - посредством облигационного свопа или увеличением сроков погашения существующих облигаций - является

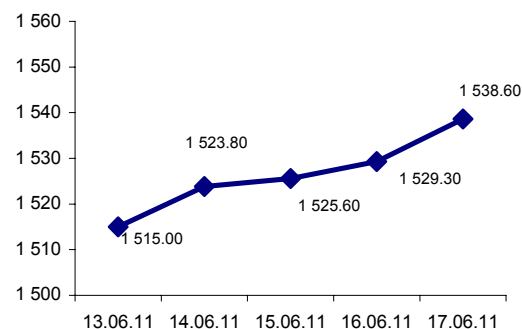
наиболее вероятным решением европейских политиков, которые намерены снять с себя часть долгового бремени Греции, переложив ее на плечи частного сектора.

NYMEX Light Sweet Crude Oil



14 мая Государственное статистическое управление КНР сообщило, что индекс потребительских цен в Китае в мае текущего года составил 5,5%, ускорившись по сравнению с апрелем на 0,1 процентного пункта. В январе-мае уровень инфляции достиг в годовом исчислении 5,2%. Рост отпускных цен промышленных предприятий составил в мае 6,8%.

Стоимость золота на COMEX, в долларах за тройскую унцию



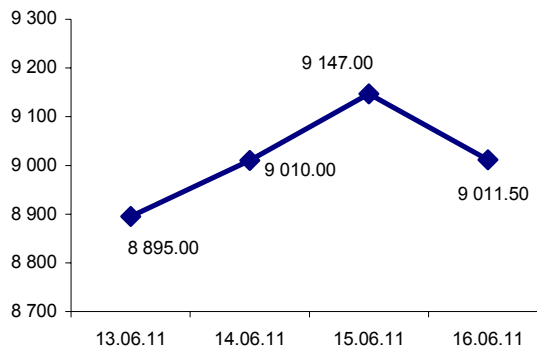
15 мая стало известно, что розничные продажи в США в мае текущего года сократились на 0,2% по сравнению с апрелем - до \$387,1 млрд. Несмотря на то, что снижение показателя зафиксировано впервые за последние 10 месяцев, оно оказалось менее значительным, чем ожидали аналитики (-0,5%). Рост цен производителей в США в мае составил 0,2% по сравнению с апрелем, в то время как эксперты ждали повышения на 0,1%.

15 июня Премьер-министр Греции Йоргос Папандреу во время переговоров с оппозицией заявил о готовности добровольно уйти в отставку, чтобы

содействовать формированию правительства национального единства, поддерживающего взятые страной экономические обязательства.

Переговоры Папандреу с лидером консерваторов Антонисом Самарасом проходили на фоне резкого снижения рейтинга правящей Социалистической партии (ПАСОК) и массовых акций протеста населения, недовольного действиями правительства по жесткому сокращению бюджета. Урезание бюджетных расходов и социальных льгот проводится в обмен на 110-миллиардные стабилизационные кредиты ЕС и МВФ, гарантирующие Греции отсрочку от возможного дефолта по внешнему долгу.

Медь (с поставкой через три месяца)
на Лондонской бирже металлов



Подготовлено Информационным агентством финансовых рынков "ИРБИС"

Казахстан, Алматы, ул. Тулебаева, 38, новое здание, 2 этаж, dm@fininfo.kz, info@fininfo.kz,
тел.: +7 (727) 321 65 55, факс: +7 (727) 321 60 11.

Агентство ИРБИС предупреждает, что приведенный выше материал не является предложением или рекомендацией продавать или покупать какие-либо финансовые инструменты на KASE. Его использование любыми лицами при принятии инвестиционных решений не влечет за собой какой-либо ответственности агентства ИРБИС за возможные потери или убытки, явившиеся следствием таких инвестиционных решений.