

ЕЖЕНЕДЕЛЬНИК KASE

03-07 июля, 2017

СОБЫТИЯ KASE

- ▲ Министерство финансов Казахстана привлекло 03 июля суммарно 1 трлн тенге разместив:
 - [среднесрочные казначейские облигации](#) сроком на 5 лет. Объем размещения составил 250,0 млрд тенге, доходность – 9,5 % годовых;
 - [долгосрочные казначейские облигации](#) сроком на 9 лет. Объем размещения составил 250,0 млрд тенге, доходность – 9,1 % годовых;
 - [долгосрочные казначейские облигации](#) сроком на 6 лет. Объем размещения составил 250,0 млрд тенге, доходность – 9,4 % годовых;
 - [долгосрочные казначейские облигации](#) сроком на 10 лет. Объем размещения составил 250,0 млрд тенге, доходность – 9,0 % годовых.
- ▲ С 05 июля 2017 года введены в действие [поправки в Спецификацию рынка автоматического репо](#) в целях предоставления возможности использования ценных бумаг международных финансовых организаций в качестве предмета автоматического репо.

НОВОСТИ ЭМИТЕНТОВ И АНОНСЫ

- ▲ С 01 по 21 июля 2017 года в торговой системе KASE проводится [IPO компании Ferro-Alloy Resources Limited](#). Количество размещаемых акций – 30 000 штук. Цена размещения указанных акций – 34 500 тенге за одну акцию. Прием заявок в рамках подписки проводится с 01 по 21 июля 2017 года по рабочим дням с 10:00 до 17:00 алматинского времени. Код ценной бумаги при проведении подписки – GG_FERR. В рамках подписки принимаются только лимитированные заявки, поданные в торговую систему KASE закрытым способом.
- ▲ С 01 по 10 июля 2017 года в торговой системе KASE проводится [подписка](#) на купонные облигации [KZP01Y03F543 \(KZ2C00003945, FFINB2\)](#) АО "Фридом Финанс" с полугодовым купоном 8,00% годовых. Номинальный объем размещаемых облигаций – 1 млрд тенге.
- ▲ 10 июля на KASE проводятся повторные [специализированные торги](#) по размещению [МЕОКАМ-24 выпуска 85 \(KZK2KY020859\)](#)
- ▲ АО "Кселл" [сообщило](#) о предъявлении ему налогового иска на сумму 9,0 млрд тенге
- ▲ АО "Народный сберегательный банк Казахстана" [сообщило](#) о завершении приобретения 96,81 % простых акций АО "Казкоммерцбанк"
- ▲ АО "Казкоммерцбанк" [сообщило](#) об утверждении нового состава Правления

Индекс KASE вырос на 1,97 % до 1 692,53 пунктов. На этой неделе индекс KASE завершил довольно длительный положительный тренд. Индекс рос 10 торговых сессий подряд без остановки, однако 05 июля данный тренд преломился на фоне разворота нефтяных котировок.

07.07.2017

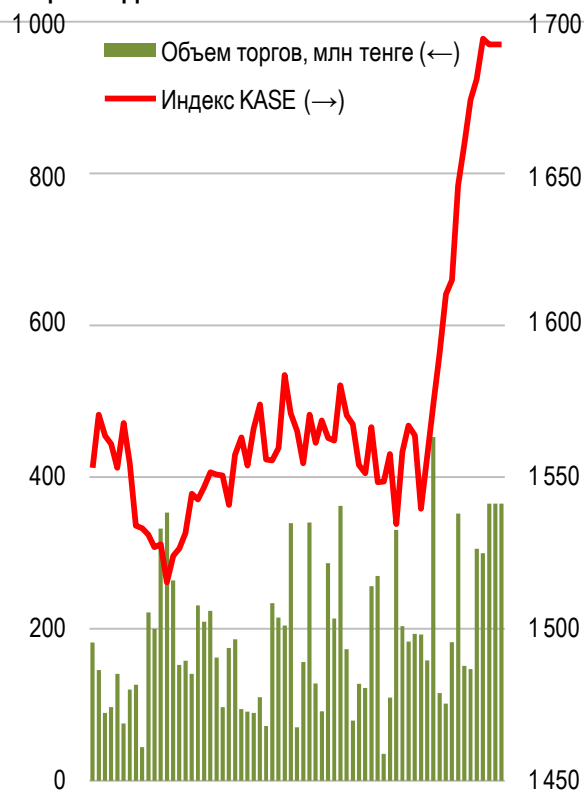
Тренды (%)

Индекс KASE	1 692,5	0,5	8,9
Первый класс ликвидности	Цена	Δ 7д	Δ 1м
РД КазМунайГаз (прив.)	7 205,0	6,9	-3,5
KAZ Minerals	2 178,0	3,0	8,3
QAZKOM (прив.)	56,5	-5,8	-22,7
Аэрофлот	1 103,4	3,0	3,3
Kcell	1 380,0	2,4	24,3
Казахтелеком	16 799,5	-0,6	8,3
Сбербанк	813,6	0,7	-6,4
Казахтелеком (прив.)	6 400,0	0,8	-0,8
Газпром	660,0	-0,5	0,8
KEGOC	1 377,0	-0,8	-0,1
Банк ЦентрКредит	156,0	0,0	-0,6
Народный банк	73,5	0,7	23,5
РД КазМунайГаз	18 000,0	-2,2	0,8
Bank of America	8 044,3	3,0	12,6
QAZKOM	48,7	0,0	-62,2
Estate Management Company (прив.)	84 975,0	0,0	0,0
Банк Астаны	1 168,0	-1,6	-88,3
КазТрансОйл	1 238,0	-1,0	-13,9
АЗМ	14 379,8	-1,2	0,6

В росте лидировали акции Кселл, стоимость которых выросла на 6,97 % до 1 379,97 тенге.

Лидером падения оказались акции Разведка Добыча "КазМунайГаз", которые подешевели на 2,17 % до 18 000,00 тенге. Ранее АО "Разведка Добыча "КазМунайГаз" [сообщило](#) об изменениях в составе Правления.

Акции индекса KASE



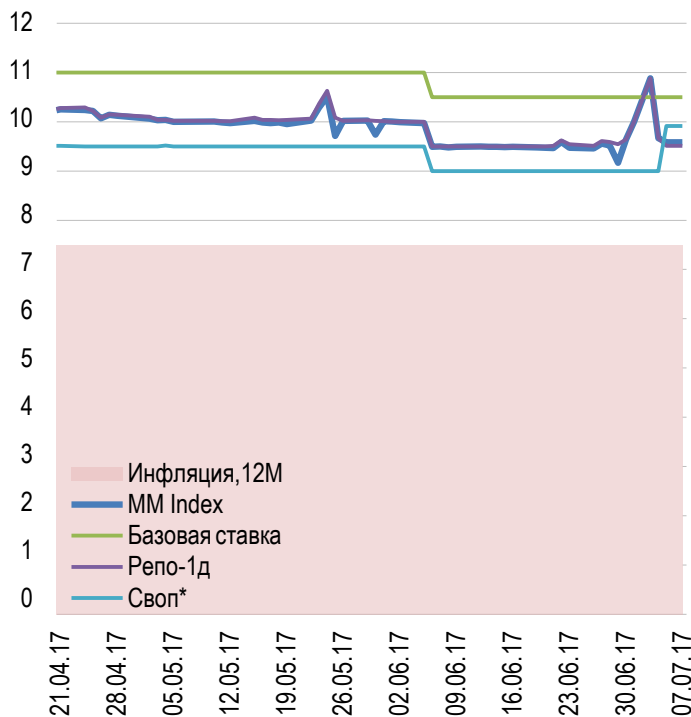
Доли физ. лиц и нерезидентов, %



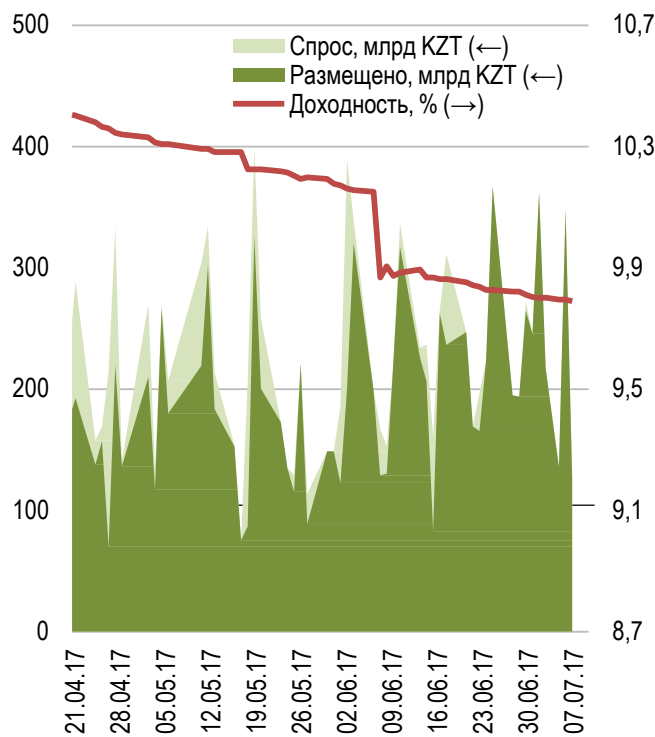
Доходность денежного рынка возросла на фоне удорожания операций валютного свопа. Средневзвешенная доходность в сегменте валютного свопа выросла на 1 % и составила 10,0 % годовых, тогда как в сегменте репо доходность снизилась на 16 б.п. до 9,51 % годовых.

Нацбанк опубликовал [информационное сообщение о состоянии кредитного рынка](#) по итогам мая 2017 года. Объем выданных кредитов по сравнению с апрелем 2017 года увеличился на 106,9 млрд. тенге (или на 13,8%) и составил 882,4 млрд. тенге. Общий объем кредитования банками экономики на конец мая 2017 года составил 12 606,4 млрд. тенге, увеличившись за месяц на 0,1%.

Инфляция и процентные ставки

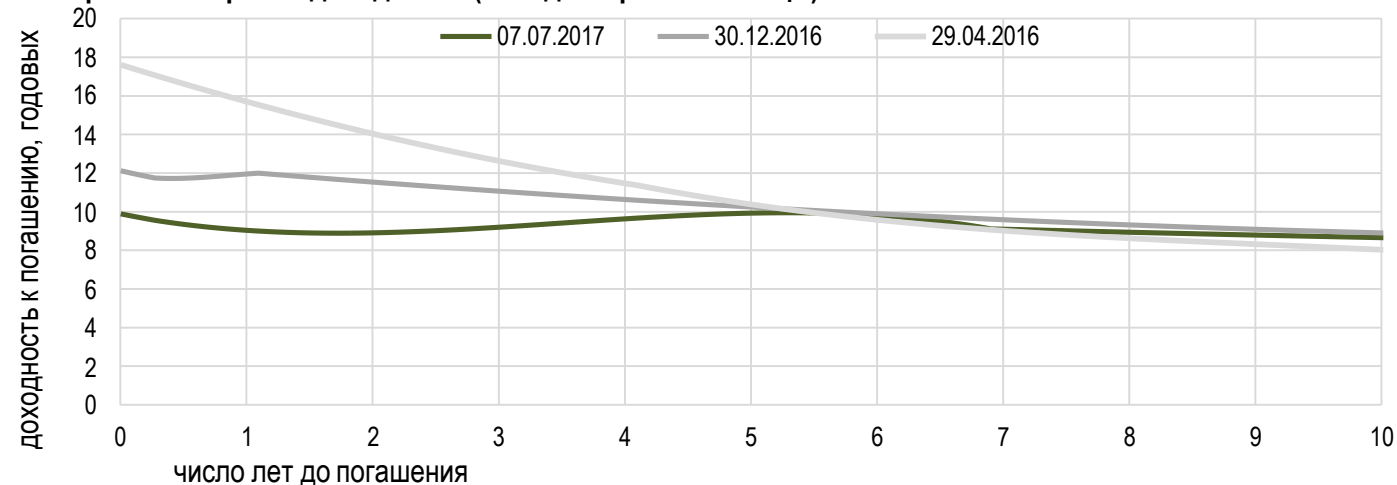


Размещения недельных нот Нацбанка



*Средневзвешенная доходность по всем операциям валютного свопа с долларом США.

Безрисковая кривая доходности (неиндексированные ГЦБ)

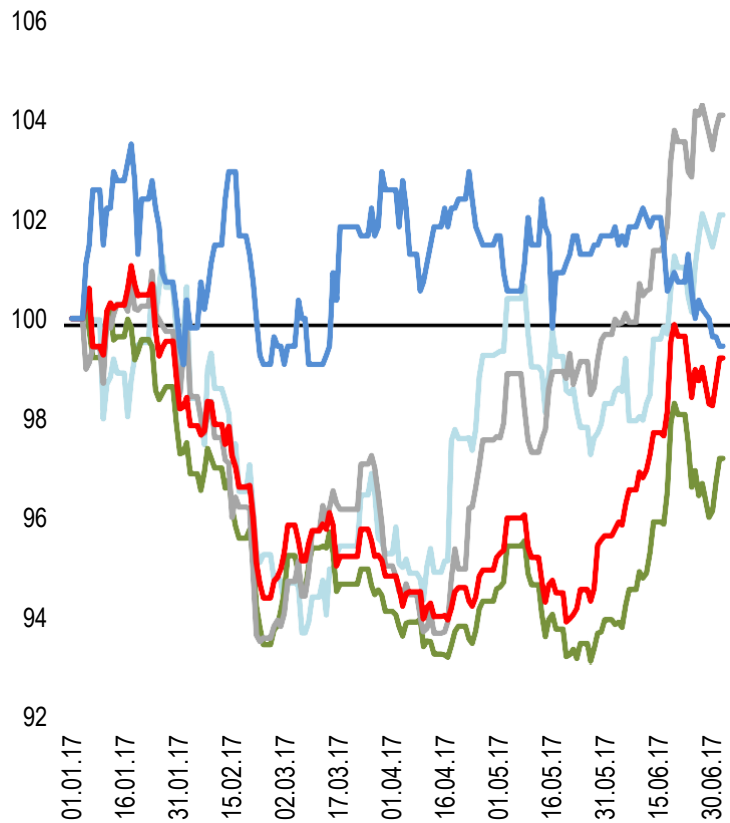


Курс доллара вырос по итогам недели на 0,52 % до 323,94 тенге. Тенге ослабевает относительно доллара на фоне окончания налоговой недели, а также разворота тренда нефтяных котировок. После периода бурного роста на фоне снижения темпов добычи в США, стоимость черного золота замерла на уровне 49 долларов за баррель. Причиной тому послужили данные от Reuters, согласно которым нефтедобыча ОПЕК в июне показала максимальный рост в текущем году. Положительный тренд был самым длительным за последние пять лет. Однако в настоящее время инвесторы опасаются сохраняющегося перенасыщения рынка нефти.

Курс рубля на KASE снизился на 0,09 % до 5,4367 тенге.

Динамика курсов иностранных валют

Δ %, база (01.01.17)

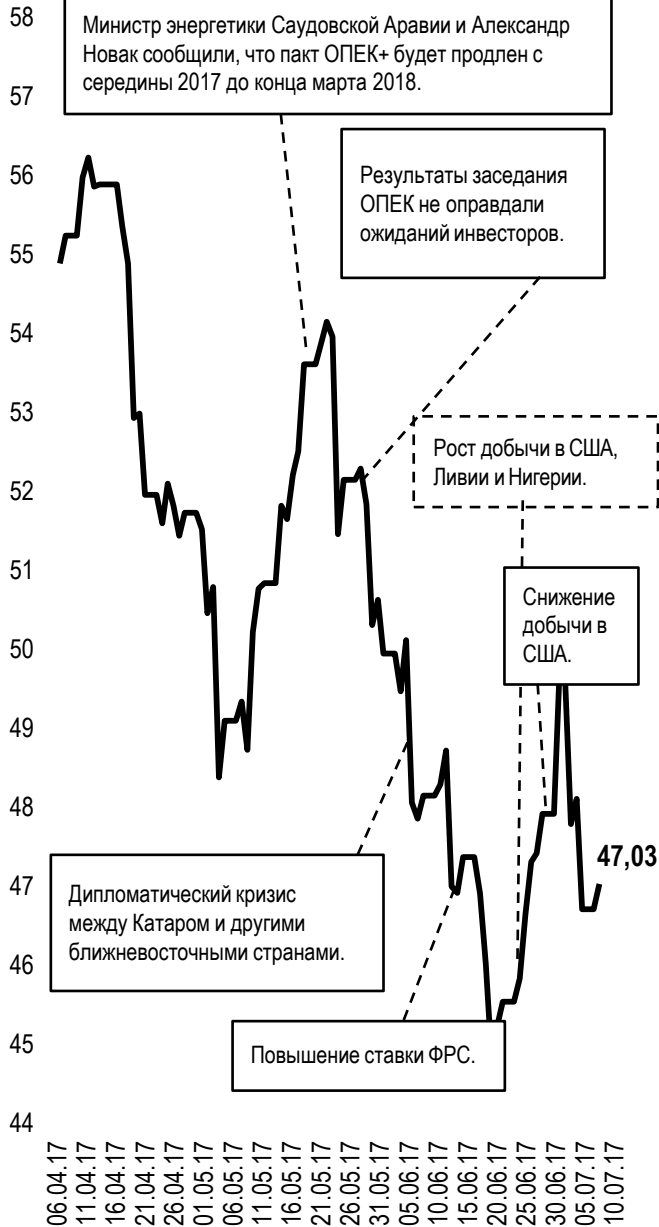


	Цена	Δ 7д, %	Δ 30д, %	Δ 2017, %
GBPKZ	418,30	+0,4	+3,5	+2,1
USDKZ	323,94	+0,8	+3,5	-2,8
EURKZ	323,94	0	+4,2	+4,1
CNYKZ	366,80	+0,5	+3,4	-0,8
RUBKZ	5,4367			

Справка: График и таблица построены на основе официальных рыночных курсов НБК. Курсы НБК могут расходиться с курсами KASE.

Стоимость нефти Brent

USD/баррель





Международные индексы

Сырьевой рынок

07.07.2017

Наименование	Значение	Тренд индекса			Фьючерс 7д	Наименование	Цена	Тренд	
		7д	1м	1г				7д	1м
S&P 500	2 425,18	-0,2	-0,3	15,6	0,1	Нефть	46,71	-6,0	-2,8
Dow Jones	21 414,34	-0,3	1,1	19,7	0,3		44,23	-6,0	-3,3
PTC	995,24	-1,4	-3,8	7,7	0,0	Природный газ	2,86	-2,9	-5,2
ММВБ	1 912,48	0,5	2,4	1,6	0,0	Медь	263,75	-1,6	3,4
Hang Seng	25 340,85	-1,7	-2,4	22,4	-1,0	Железо	466,00	5,4	5,3
SS CSI 300	3 655,93	0,1	3,5	13,9	-0,5	Золото	1 212,46	-0,6	-5,8
Euro Stoxx 50	3 463,84	-0,8	-2,4	24,6	0,7	Серебро	15,37	-4,2	-12,8
FTSEuroFirst	4 183,50	-1,1	-3,3	17,3	0,4	Пшеница	515,25	-4,0	15,9
FTSE 100	7 350,92	-0,4	-1,7	12,5	0,5				
KASE	1 692,53	0,7	8,9	73,2					

Календарь экономических событий

Страна

Прогноз

Предыдущее

10.07	Индекс потребительских цен (ИПЦ) (м/м)	Китай	1,5%	1,5%
12.07	Выступление председателя ФРС Йеллен	США		52,4
12.07	Запасы сырой нефти	США	-2,850М	-6,299М
13.07	Сальдо торгового баланса (USD) (июнь)	Китай	42,44В	40,81В
13.07	Индекс цен производителей (PPI) (м/м) (июнь)	США	-0,1 %	0,0 %
13.07	Выступление председателя ФРС Йеллен	США		0,118М
14.07	Базовый индекс потребительских цен (ИПЦ) (м/м) (июнь)	США	0,2 %	0,1 %

Справка: Календарь содержит наиболее значимые по мнению KASE экономические события текущей недели

Макроэкономическая статистика Казахстана

Значение

На дату

На начало года

Годовая инфляция	7,5 %	01.07.17	8,5 %
Валовые международные резервы НБК, млн USD	30 302	01.07.17	29 530
Денежная база, млрд KZT	5 173,9	01.07.17	5 162,2
Денежная масса, млрд KZT	19 449,2	01.06.17	19 912,6

Кредитные рейтинги Казахстана

Рейтинг

Дата

Предыдущее

S&P Global

BBB- негативный

10.03.17

BBB- негативный

Moody's

Ваа3 негативный

11.05.17

Ваа3 негативный

FitchRatings

BBB стабильный

21.04.17

BBB стабильный

АО "Казахстанская фондовая биржа"

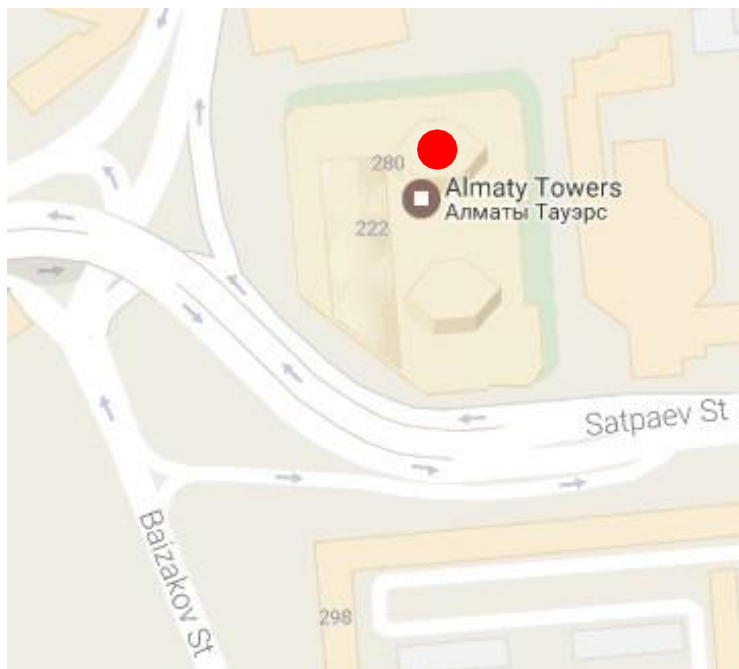


Адрес: Республика Казахстан, 050040, г. Алматы,
ул. Байзакова, 280, БЦ "Almaty Towers"

Тел.: 8 (727) 237 53 23
8 (727) 237 53 28

E-mail: info@kase.kz

Корпоративный сайт: beta.kase.kz
www.kase.kz



Информация и мнения, содержащиеся в настоящем отчете, были подготовлены специалистами АО "Казахстанская фондовая биржа" (далее - KASE). KASE не дает гарантий относительно полноты и точности приведенной в этом отчете информации, а также ее достоверности. Ни KASE, ни кто-либо из работников не несет ответственности за любые прямые или косвенные убытки (ущерб), наступившие в результате использования данного отчета или сведений/анализа, представленных в нем. KASE не берет на себя ответственности регулярно обновлять данный отчет, а также сообщать обо всех изменениях, произошедших с момента подготовки данного отчета.

KASE обращает внимание инвесторов на следующие факторы:

1. доход от инвестиций в финансовые инструменты зависит от множества рыночных и нерыночных факторов. В частности на фактический доход инвестора могут влиять колебания процентных ставок, изменение норм налогообложения, движение валютных курсов, изменения котировок ценных бумаг, рыночных индексов, изменения производственных и финансовых показателей компаний, а также другие факторы;
2. прошлые результаты не всегда указывают на то, какими будут будущие показатели. При этом оценки будущих результатов основаны на предположениях, которые могут не осуществиться. Стоимость любых инвестиций или дохода может понижаться и повышаться, в результате чего инвесторы могут не получить обратно всей инвестированной суммы. В случае инвестиций, для которых не существует общепризнанного рынка, инвесторы могут испытывать различные трудности, включая трудности с их продажей или получением надежной информации об их стоимости или связанных с ними рисках;
3. отчет подготовлен без учета индивидуальных финансовых особенностей и целей тех лиц, которые его получают.

KASE рекомендует инвесторам независимо оценивать целесообразность тех или иных инвестиций и стратегий и призывает инвесторов пользоваться услугами финансовых консультантов.

Все права на отчет принадлежат KASE. Частичное или полное воспроизведение и/или распространение данного аналитического материала не может быть осуществлено без письменного разрешения KASE.