

# ЕЖЕНЕДЕЛЬНИК KASE

04 – 08 декабря,  
2017

## СОБЫТИЯ KASE

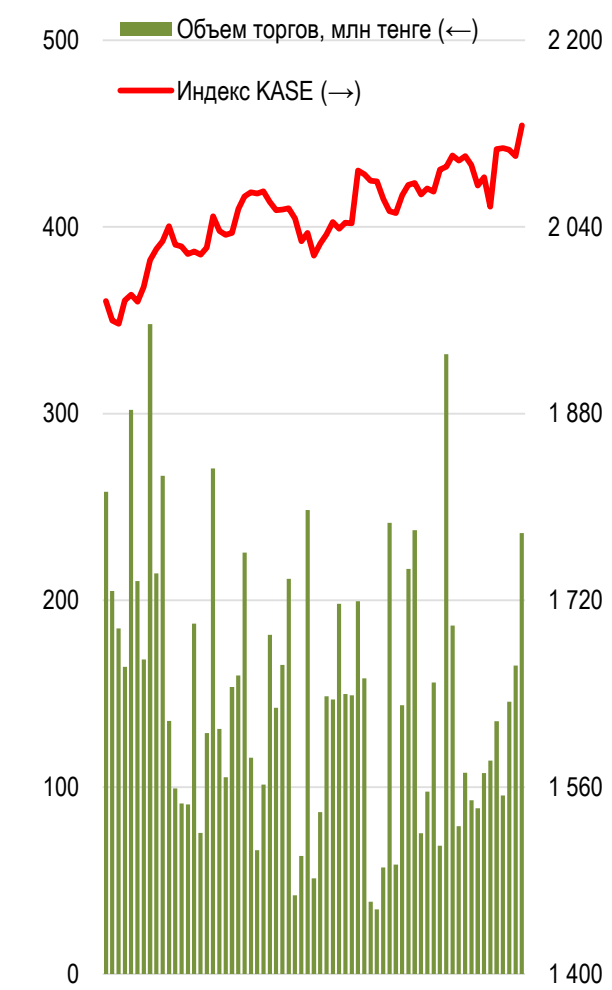
- ▲ 28 ноября KASE [сформировала](#) списки акций первого, второго и третьего классов ликвидности на декабрь 2017 года и январь 2018 года. Согласно обновленному документу, в список акций первого класса ликвидности добавлены акции ПАО "Банк ВТБ". Таким образом, общее количество акций первого класса ликвидности достигло 20.
- ▲ 04 декабря 2017 года [введена](#) в эксплуатацию новая версия торговой системы KASE, в которой разработаны новые форматы взаимодействия KASE с АО "Центральный депозитарий ценных бумаг".
- ▲ 05 декабря KASE [опубликовала](#) на своем интернет-сайте рейтинги активности членов биржи за ноябрь 2017 года.
- ▲ 13 декабря KASE [проведет](#) программу обучения "Основы фондового рынка" для работников финансовых и юридических подразделений компаний.

## НОВОСТИ ЭМИТЕНТОВ И АНОНСЫ

- ▲ 04 декабря АО "КазТрансГаз Аймак" [сообщило](#) о решении Совета директоров об определении срока полномочий действующего состава Правления.
- ▲ 05 декабря АО "Банк Астаны" [сообщило](#) о планируемом публичном размещении своих акций (SPO) на Московской бирже.
- ▲ 05 декабря АО "Казхателеком" [сообщило](#) об исключении независимого директора из состава Совета директоров.
- ▲ 07 декабря АО "Nalyk Finance" [сообщило](#) о начале приема заявок от членов АО "Казахстанская фондовая биржа" на участие в первичном размещении Еврооблигаций АО "Банк Развития Казахстана" деноминированных в тенге, выпускаемых в соответствии с законодательством иностранного государства.
- ▲ 08 декабря АО "Разведка Добыча "КазМунайГаз" после объявления 04 декабря 2017 г. о намерении осуществить тендерное предложение по выкупу своих ГДР [сообщило](#), что совет директоров РД КМГ единогласно одобрил запуск условного тендерного предложения по выкупу всех своих выпущенных ГДР по цене \$14,00 за одну ГДР. Совет директоров также одобрил созыв внеочередного собрания акционеров, которое будет проведено 22 января 2018 г.
- ▲ 08 декабря АО "Тengri Bank" [сообщило](#) о проведении с 11 декабря 2017 года встреч с глобальными инвесторами в связи с планируемым выпуском международных облигаций.

Индекс KASE завершил неделю ростом на 3,4% до 2 126,86 пунктов, вновь обновив свой девятилетний максимум. В зеленой зоне оказались акции пяти компаний из представительского списка из семи.

**Акции индекса KASE**



**08.12.2017**

Индекс KASE	2 126,9	Тренды (%)	
Первый класс ликвидности	Цена	Δ 7д	Δ 1м
<b>РД КазМунайГаз</b>	26 585,5	18,3	24,8
Bank of America	9 744,9	5,1	6,3
<b>Казахтелеком</b>	21 198,0	4,4	0,9
QAZKOM (прив.)	97,0	4,3	-7,2
<b>Kcell</b>	1 745,0	1,3	-2,5
Газпром (Россия)	752,0	0,7	-1,7
Банк ЦентрКредит	199,0	0,4	1,0
<b>КазТрансОйл</b>	1 331,7	0,4	0,8
<b>KEGOC</b>	1 367,8	0,3	-1,2
QAZKOM	140,0	0,0	-27,0
АЗМ	12 196,9	-0,2	-0,5
<b>Народный банк</b>	81,2	-0,4	4,8
БАСТ	55 997,0	-0,6	-0,8
Банк Астаны	1 284,0	-1,2	5,2
Казахтелеком (прив.)	8 549,0	-2,4	1,9
Сбербанк (Россия)	1 271,5	-3,3	7,8
Банк ВТБ (Россия)	0,3	-3,3	-14,7
<b>KAZ Minerals</b>	3 315,0	-3,4	-5,3
РД КазМунайГаз (прив.)	10 102,0	-5,3	25,9
Аэрофлот (Россия)	854,0	-5,5	-5,6

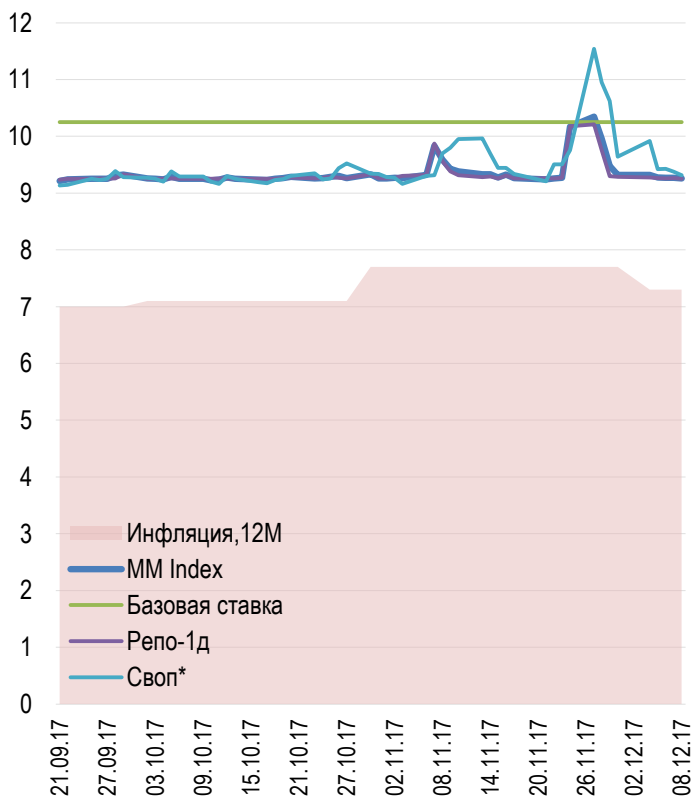
Наибольший рост продемонстрировали акции Разведки Добычи КазМунайГаз, достигнув 26 585,45 тенге за акцию, что выше цены закрытия прошлой недели на 18,31%. Акции компании буквально взлетели на новости о намерении провести обратный выкуп всех размещенных акций с премией 23,7% относительно 30-дневной средневзвешенной цены ГДР. Уверенность инвесторов касательно осуществления данных планов подкрепилась согласием Совета директоров компании с запуском тендерного предложения о выкупе ГДР компании по цене \$14.

Лидером падения оказались акции KAZ Minerals PLC, которые упали на 3,35% до 3 315 тенге. Акции компании все также остаются под внешним влиянием со стороны котировок фьючерсов на медь, которые за неделю подешевели на 3,4%. Размещенные на Лондонской фондовой бирже акции также упали в цене почти на 4%.

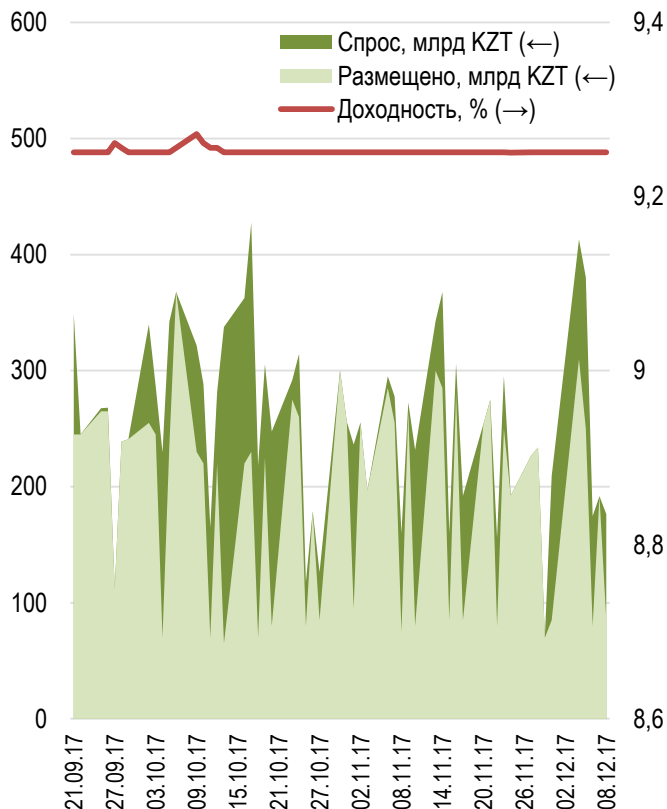
За неделю доходность по операциям с валютным свопом снизилась на 31 б.п. до 9,27% годовых. В сегменте репо доходность упала на 4 б.п. до 9,25 % годовых. Таким образом, спрэд стоимости привлечения ликвидности под доллар США и государственные ценные бумаги в конце недели составил 2 б.п.

Национальный Банк РК продолжил изъятие избыточной ликвидности на рынке, разместив за неделю вне биржи 7 выпусков нот с разными сроками обращения. По 7-ми дневным нотам доходность не поменялась и составила 9,25 % годовых. Объем размещения достиг 916,9 млрд тенге. По 28-ми дневным нотам ставка достигла 9,4326 % годовых при объеме размещения 194,5 млрд тенге. По 364-дневным нотам ставка была на уровне 9,025 % годовых при объеме размещения 57,2 млрд тенге. Совокупный спрос превысил предложение на 40,4%, тогда как неделей ранее спрос превышал предложение на 16%.

**Инфляция и процентные ставки**

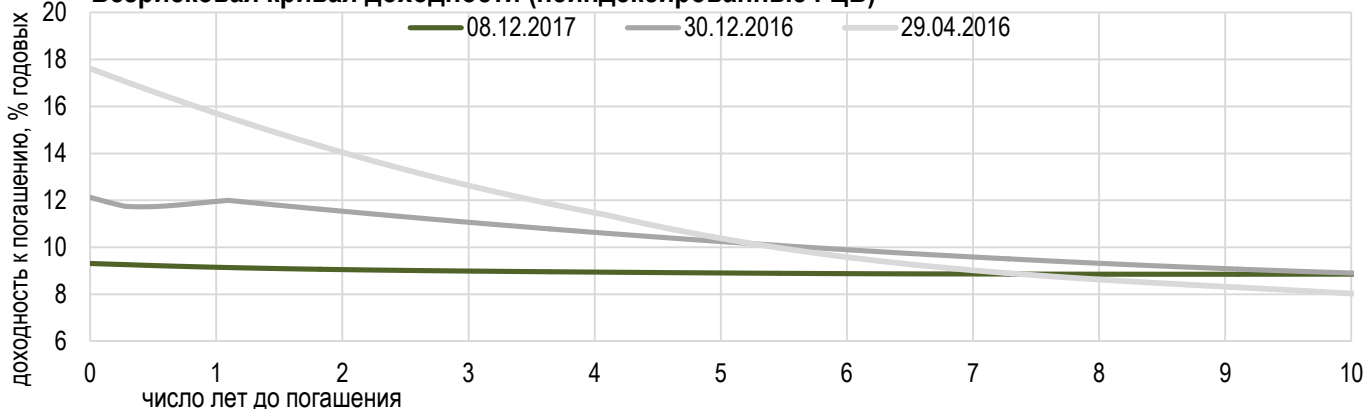


**Размещения недельных нот Нацбанка**



\*Средневзвешенная доходность по всем операциям валютного свопа с долларом США.

**Безрисковая кривая доходности (неиндексированные ГЦБ)**





Курс доллара по итогам недели вырос на 1% или на 3,2 тенге до 334,32 тенге. Объем торгов за 5 дней достиг 588,5 млн долларов, что на 15,7% меньше в сравнении с прошлой неделей. Плавное ослабление тенге к доллару США, начавшееся после окончания налогового периода, продолжилось в течение текущей недели. Среди внешних факторов фигурировали рост индекса доллара на 1% и снижения цен эталонной марки Brent почти на 2% на момент составления обзора.

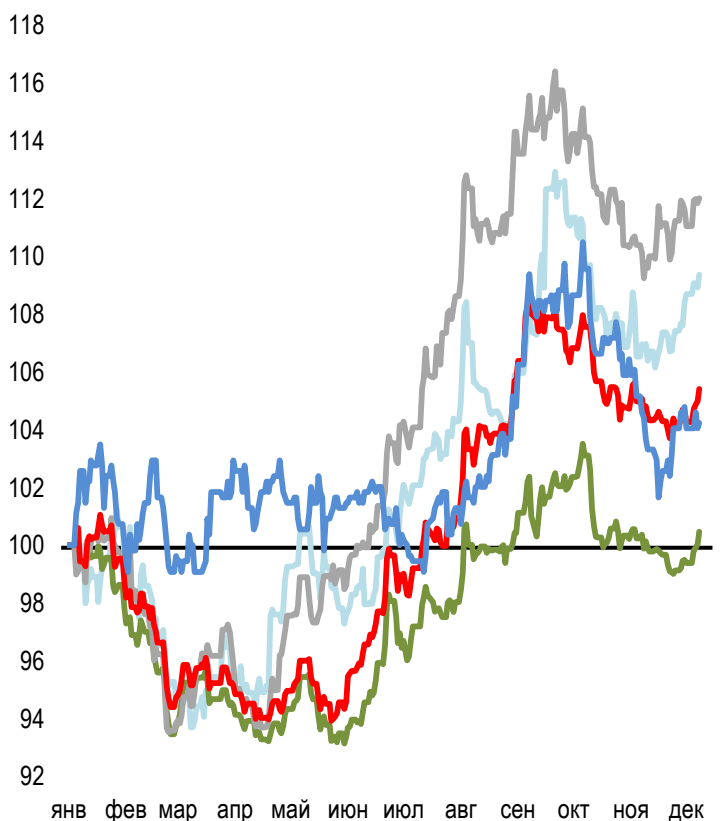
Рубль за неделю ослаб на пол процента или на 0,0027 тенге до 5,6472 тенге. Объем торгов достиг 130,6 млн рублей, что ниже показателя прошлой недели на 19,7%.

Курс юаня за неделю вырос на 38 тиын до 50,4600 тенге.

Курс евро составил 393,46 тенге.

### Динамика курсов иностранных валют

Δ %, база (01.01.17)



	Цена	Δ 7д, %	Δ 30д, %	Δ 2017, %
— GBPKZT	448,16	+0,6	+2,4	+9,4
— USDKZT	334,85	+1,1	+0,6	+0,5
— EURKZT	394,79	+0,9	+2,5	+12,0
— CNYKZT	50,62	+0,9	+0,9	+5,4
— RUBKZT	5,66	+0,2	-0,2	+4,2

### Стоимость нефти Brent

USD/баррель



Справка: График и таблица построены на основе официальных рыночных курсов НБК. Курсы НБК могут расходиться с биржевыми курсами KASE.



## Международные индексы

Наименование	Значение	Тренд %			Фьючерс
		7д	1м	1г	7д
S&P 500	2 651,50	0,1	2,2	18,0	0,4
Dow Jones	24 329,16	0,2	3,2	24,0	0,4
PTC	1 119,54	-1,1	-2,7	2,0	-1,3
MMBB	2 104,99	0,2	-2,7	-4,6	-1,3
Hang Seng	28 639,85	-1,8	-0,9	25,3	-1,7
SS CSI 300	4 003,38	-0,1	-1,1	15,4	0,3
Euro Stoxx 50	3 591,45	0,6	-1,7	12,7	2,0
FTSEuroFirst	4 330,50	0,9	-1,1	8,5	1,8
FTSE 100	7 393,96	0,9	-1,8	6,7	1,3
KASE	2 126,86	3,4	3,6	55,5	

## Сырьевой рынок

08.12.2017

Наименование	Цена	Тренд %	
		7д	1м
Нефть	63,40	-0,3	-0,1
	57,36	-0,1	1,0
Природный газ	2,77	-8,4	-12,7
Медь	295,50	-2,7	-4,7
Железо	521,00	0,0	13,1
Золото	1 248,49	-2,1	-2,6
Серебро	15,74	-3,9	-8,2
Пшеница	392,00	-4,2	-8,1

## Календарь экономических событий

		Валюта	Прогноз	Предыдущее
11.12	Число открытых вакансий на рынке труда JOLTS (нояб)	USD	6,030M	6,093M
12.12	Индекс цен производителей (PPI) (м/м) (нояб)	USD	0,4%	0,4%
12.12	Выступление главы ЕЦБ Драги (окт)	EUR		
13.12	Базовый индекс потребительских цен (ИПЦ) (м/м) (нояб)	USD	0,2%	0,2%
13.12	Запасы сырой нефти	USD	-3,404M	-5,610M
13.12	Решение по процентной ставке ФРС	USD	1,50%	1,25%
15.12	Решение по процентной ставке (дек)	RUB	8,00%	8,25%

Справка: Календарь содержит наиболее значимые по мнению KASE экономические события текущей недели

В – миллиарды  
М – миллионы  
К – тысячи

## Макроэкономическая статистика Казахстана

	Значение	На дату	На начало года
Годовая инфляция	7,3 %	01.12.17	8,5 %
Валовые международные резервы НБК, млн USD	31 489	01.11.17	29 530
Денежная база, млрд KZT	5 690,8	01.11.17	5 162,2
Денежная масса, млрд KZT	19 825,6	01.11.17	19 912,6

## Кредитные рейтинги Казахстана

	Рейтинг	Дата	Предыдущее
	BBB- стабильный	08.09.17	BBB- негативный
	Вaa3 стабильный	26.07.17	Вaa3 негативный
	BBB стабильный	20.10.17	BBB стабильный

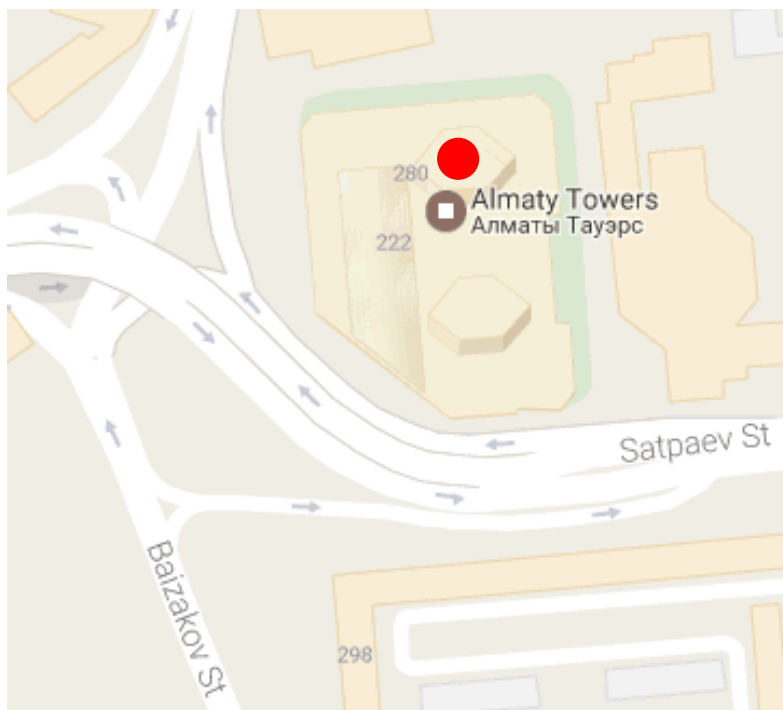
# КОНТАКТНАЯ ИНФОРМАЦИЯ



## АО "Казахстанская фондовая биржа"

**Адрес:** Республика Казахстан, 050040,  
г. Алматы, ул. Байзакова, 280,  
БЦ "Almaty Towers"

**Тел.:** 8 (727) 237 53 23; 8 (727) 237 53 28



**Корпоративный вебсайт**



**Связаться с нами**



**Календарь корпоративных  
событий листинговых компаний**

Информация и мнения, содержащиеся в настоящем отчете, были подготовлены специалистами АО "Казахстанская фондовая биржа" (далее - KASE). KASE не дает гарантий относительно полноты и точности приведенной в этом отчете информации, а также ее достоверности. Ни KASE, ни кто-либо из работников не несет ответственности за любые прямые или косвенные убытки (ущерб), наступившие в результате использования данного отчета или сведений/анализа, представленных в нем.

KASE не берет на себя ответственности регулярно обновлять данный отчет, а также сообщать обо всех изменениях, произошедших с момента подготовки данного отчета.

KASE обращает внимание инвесторов на следующие факторы:

1. доход от инвестиций в финансовые инструменты зависит от множества рыночных и нерыночных факторов. В частности на фактический доход инвестора могут влиять колебания процентных ставок, изменение норм налогообложения, движение валютных курсов, изменения котировок ценных бумаг, рыночных индексов, изменения производственных и финансовых показателей компаний, а также другие факторы;
2. прошлые результаты не всегда указывают на то, какими будут будущие показатели. При этом оценки будущих результатов основаны на предположениях, которые могут не осуществиться. Стоимость любых инвестиций или дохода может понижаться и повышаться, в результате чего инвесторы могут не получить обратно всей инвестированной суммы. В случае инвестиций, для которых не существует общепризнанного рынка, инвесторы могут испытывать различные трудности, включая трудности с их продажей или получением надежной информации об их стоимости или связанных с ними рисках;
3. отчет подготовлен без учета индивидуальных финансовых особенностей и целей тех лиц, которые его получают.

KASE рекомендует инвесторам независимо оценивать целесообразность тех или иных инвестиций и стратегий и призывает инвесторов пользоваться услугами финансовых консультантов.

Все права на отчет принадлежат KASE. Частичное или полное воспроизведение и/или распространение данного аналитического материала не может быть осуществлено без письменного разрешения KASE.