

ЕЖЕНЕДЕЛЬНИК

KASE

06.03.17 – 10.03.17

СОБЫТИЯ KASE

- Министерство финансов Казахстана привлекло 2,5 млрд тенге 06 марта посредством размещения государственных долгосрочных казначейских облигаций сроком на 10 лет. Доходность к погашению составила 9 % годовых.
- С 15 апреля KASE меняет критерии включения акций в представительский список Индекса KASE и впервые вводит критерии для нахождения в нем акций, причем эти критерии различаются. До введения поправок в Список включались акции официального списка Биржи, которые отбирались только по критериям ликвидности. Измененная Методика содержит дополнительные критерии, в результате применения которых в Список будут включаться только наиболее ликвидные акции крупных и финансово устойчивых листинговых компаний, являющихся резидентами Республики Казахстан как они определены законом "О рынке ценных бумаг". Изменение концепции формирования Списка вызвано намерением Биржи организовать в рамках реализации своей стратегии альтернативную площадку, в списки которой будут включаться акции компаний малой и средней капитализации, в том числе прошедших IPO на KASE. Это связано с тем, что деятельность таких компаний, как правило, подвержена более высоким рискам, чем деятельность крупных компаний. После организации такой площадки KASE рассмотрит возможность запуска индекса, отражающего изменение цен акций, торгуемых на данной площадке, при достижении ими определенного уровня ликвидности.
- Sbonds-Congress и KASE проведут круглый стол "Долговой рынок Республики Казахстан" 14 марта 2017 года в Алматы. В рамках мероприятия будут обсуждаться наиболее актуальные вопросы, связанные с рынком облигаций и еврооблигаций Республики Казахстан. Для участия в мероприятии необходимо зарегистрироваться по ссылке: <http://cbonds-congress.com/events/359/registration/>

НОВОСТИ ЭМИТЕНТОВ И АНОНСЫ

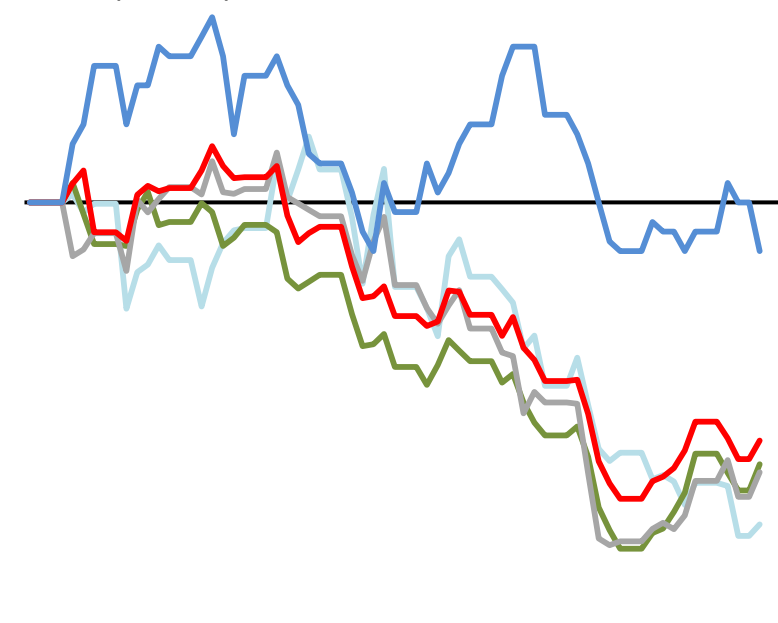
- КазТрансОйл сообщил финансовые результаты деятельности. Консолидированная выручка компании за 2016 год составила 207,1 млрд тенге, что на 2,8% ниже показателя 2015 года. Консолидированная чистая прибыль компании по итогам 2016 года составила 44,5 млрд. тенге, что на 0,4% ниже результата 2015 года.
- 03 марта были опубликованы результаты заседания совета директоров КазТрансГаз Аймак, по итогам которого было решено досрочно прекратить полномочия заместителя Генерального директора Байжанова Айдарбека Естебековича и избрать Садвакасова Мукана Абдрауковича на соответствующую должность.
- 2-3 августа проходила подписка на акции БАСТ, в результате которой компания привлекла 1,125 млрд тенге, разместив 36 886 акций по цене 30 500 тенге за акцию.

Курс доллара на этой неделе вырос на 0,2 % до 317,97 тенге. Тенге ослабевает вслед за российским рублем на фоне дешевающей нефти. Стоимость черного золота марки Brent снизилась за неделю более чем на 6 %, опустившись до отметки в 52,5 долларов за баррель. Резкое снижение стоимости нефти происходило на фоне роста запасов нефти в США на 11,6 млн баррелей против ожидаемых 1,7 млн до нового исторического максимума в 528,4 млн баррелей. Темпы добычи нефти в США увеличились, создавая опасения рынка относительно способности ОПЕК решить проблему избыточного предложения. Не исключено, что данные действия со стороны США могут оказать негативное влияние на заинтересованность стран ОПЕК в продлении пакта по снижению темпов добычи.

Курс рубля снизился на 0,6 % до 5,38 тенге. Китайский юань подорожал на 0,1 % до 46,09 тенге. Ощутимое ослабление валюты поднебесной относительно доллара связано со снижением сальдо торгового баланса Китая по итогам февраля как следствие снижения объема экспорта на 1,3 % и увеличения объема импорта на 38,1 %. Результирующее снижение сальдо торгового баланса Китая составило 9,2 млрд долларов.

Динамика курсов иностранных валют

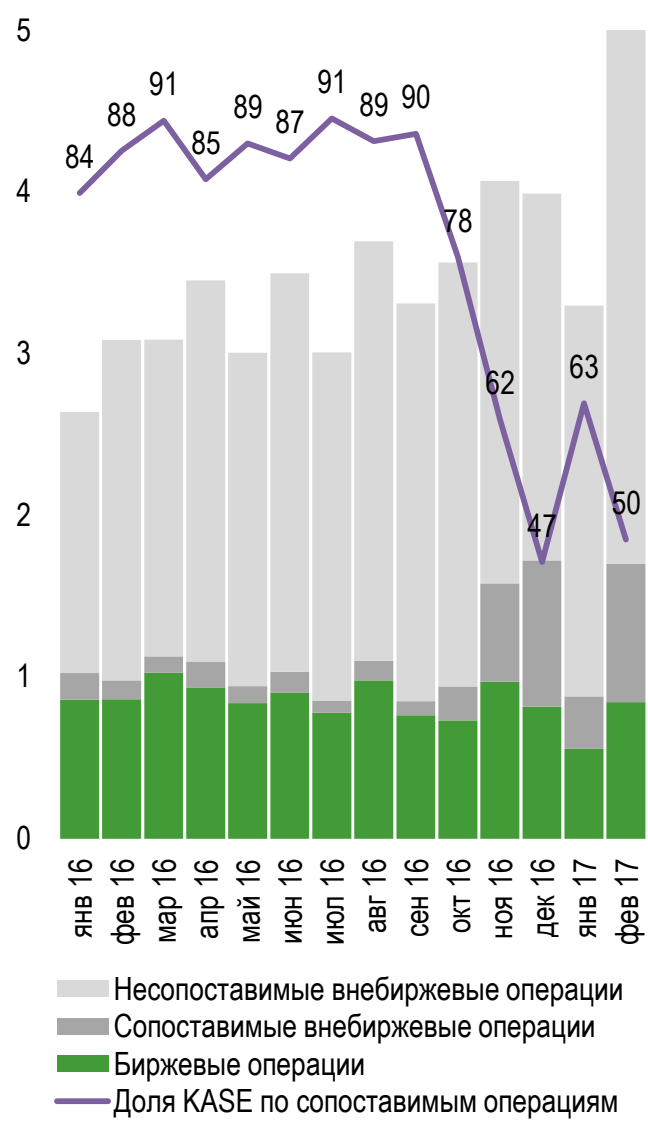
База (01.01.17)



	Цена	Δ 7д, %	Δ 30д, %
— GBPKZT	384,86	-0,4	-3,6
— USDKZT	316,81	+0,6	-1,9
— EURKZT	334,46	+0,9	-2,9
— CNYKZT	45,86	+0,2	-2,3
— RUBKZT	5,38	0,0	-1,1

Казахстанский рынок ин. валют

Трлн тенге



Справка: График и таблица построены на основе официальных рыночных курсов НБК. Курсы НБК могут расходиться с курсами KASE.

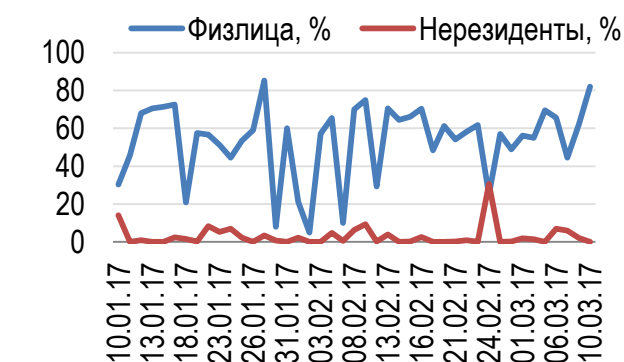
Индекс KASE снизился за неделю на 2,7 % до 1535,2 пунктов. Наибольший рост был зафиксирован по акциям компании БАСТ. 2-3 августа проходила подписка на акции БАСТ, в результате которой компания привлекла 1,125 млрд тенге, разместив 36 886 акций по цене в 30 500 тенге за акцию. Спрос превысил предложение на 3,1%, а доля физических лиц в размещении акций БАСТ составила 96,5 %. По итогам недели ценные бумаги компании подорожали на 20,6 % до 39 800 тенге, что на 30,5 % выше цены размещения.

Лидером падения стали акции KAZ Minerals PLC, стоимость которых снизилась за неделю на 11,8 % до 1 835 тенге на фоне снижения стоимости меди. 9 марта были опубликованы аудированные результаты деятельности компании по итогам прошедшего года.

Акции индекса KASE



Доли физ. лиц и нерезидентов, %



10.03.2017

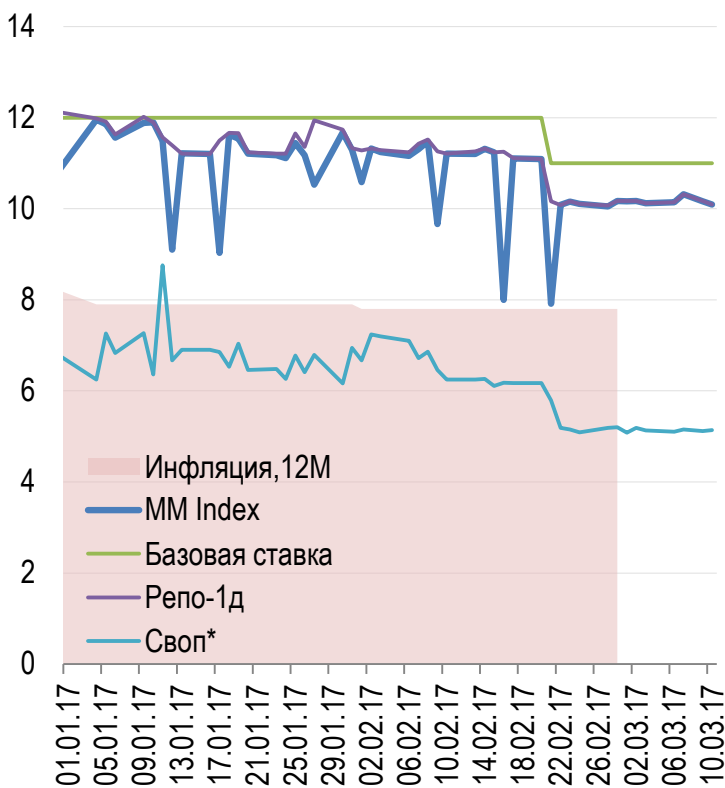
Индекс KASE	Тренды недели		
	1 535,2	-2,7	-2,0
Первый класс ликвидности	Цена	Δ 7д	Δ 1м
БАСТ	39 800,0	20,6	8,7
Банк ЦентрКредит	185,0	2,8	0,0
Bank of America	8 123,3	1,3	8,6
Казахтелеком	17 201,0	1,2	12,4
Казахтелеком (прив.)	8 600,0	0,0	6,4
QAZKOM	222,5	0,0	-6,1
Kcell	1 153,6	-0,3	2,1
Народный банк	52,0	-0,9	4,3
KEGOC	1 292,0	-0,9	-3,5
РД КазМунайГаз	19 370,0	-1,4	-5,0
АЗМ	12 949,7	-1,6	-4,2
QAZKOM (прив.)	87,0	-2,2	-9,4
Банк ВТБ	0,4	-2,8	-7,9
Газпром	700,0	-3,2	-18,8
Ростелеком	411,0	-4,0	-11,8
КазТрансОйл	1 285,0	-4,2	-4,6
Сбербанк	843,0	-5,3	-11,3
РД КазМунайГаз (прив.)	8 300,0	-9,2	-14,3
KAZ Minerals	1 835,0	-11,8	-15,1
Аэрофлот	814,2	-12,5	-15,6

Согласно опубликованным результатам деятельности KAZ Minerals валовые доходы компании от реализации повысились на 43 % до 969 млн долларов. Чистая денежная себестоимость по группе KAZ Minerals снизилась почти вдвое, со 109 до 59 центов за фунт. Следует также отметить увеличение задолженности компании на 416 млн долларов США до 2,7 млрд. В перспективах компании на текущий год увеличение производства меди по группе на 225-260 тыс тонн, а также производство золота до 135-137 тыс унций.

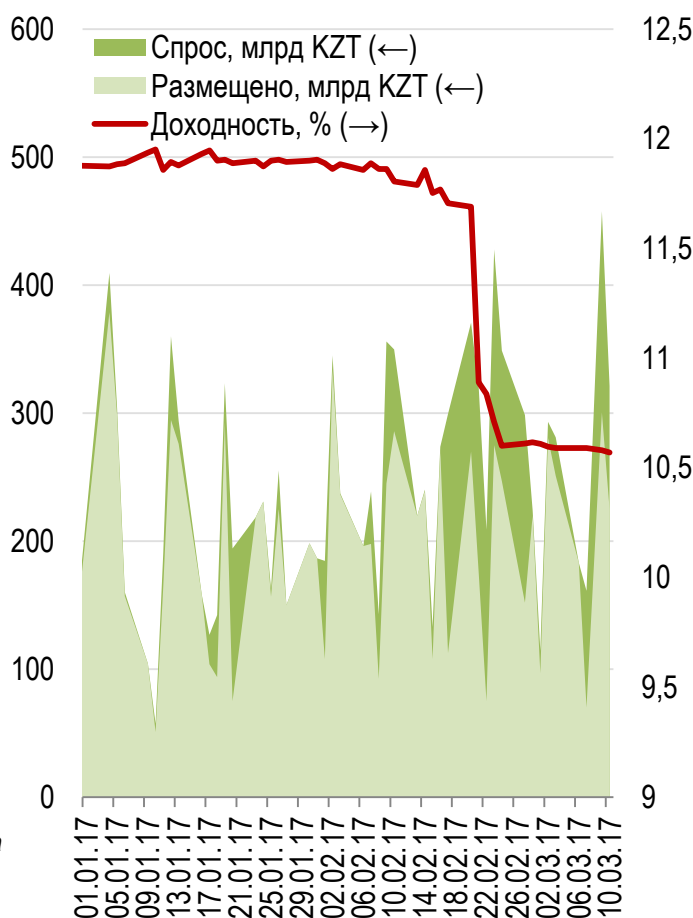
6 марта Министерство Финансов Республики Казахстан привлекло на KASE 2,5 млрд тенге посредством размещения долгосрочных казначейских облигаций со сроком обращения 10 лет. Средневзвешенная доходность облигаций составила 9,0 % годовых. В торгах приняли участие 5 участников, спрос превысил предложение почти в 5,5 раз.

Доходность на рынке денег за неделю не изменилась и составила 10,1 % годовых в сегменте операций репо и 5,1 % годовых в сегменте валютного свопа.

Инфляция и процентные ставки

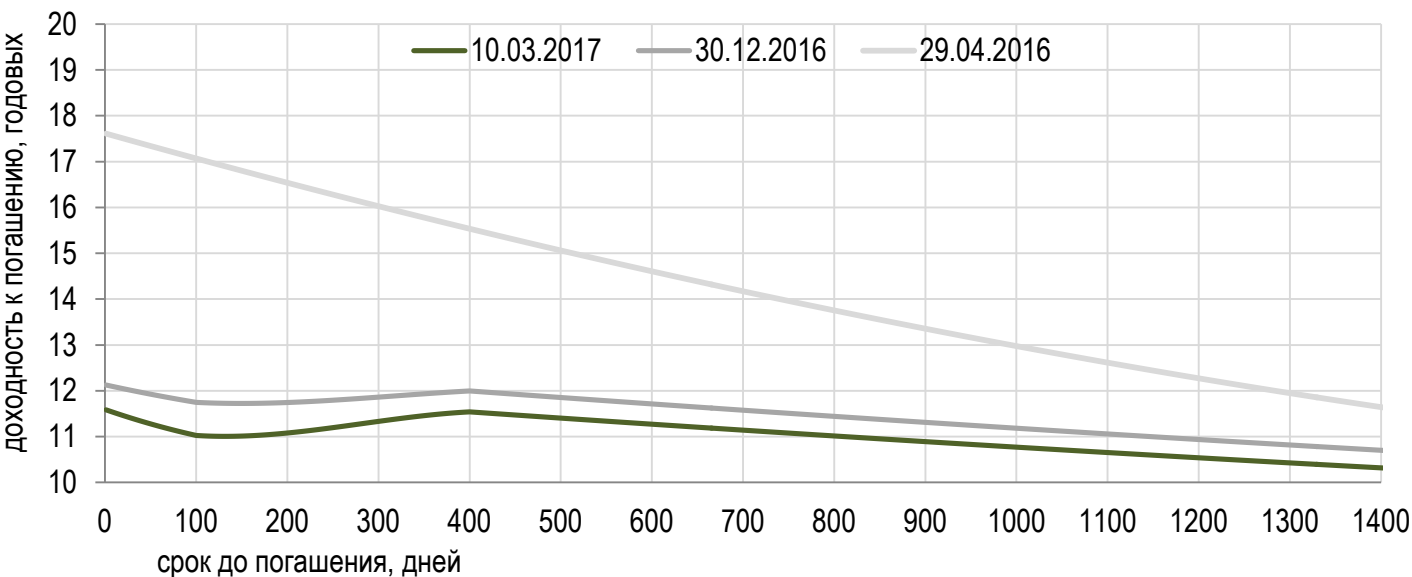


Размещения недельных нот Нацбанка













*Средневзвешенная доходность по всем операциям валютного свопа с долларом США.

Безрисковая кривая доходности (неиндексированные ГЦБ)



Международные индексы и основные валюты

Индекс	Значение	Тренд индекса			Фьючерс	Наименование	Цена	Тренд		
		7д	1м	1г				7д	1м	
 S&P 500	2372,6	-0,4	3,4	19,3	-0,4	Нефть Brent WTI	51,37	-8,1	-6,8	
 Dow Jones	20903,0	-0,5	4,2	23,0	-0,4		48,49	-9,1	-7,4	
 PTC	1055,9	-4,7	-9,3	26,6	-4,6	Природный газ	3,008	6,4	-3,8	
 ММББ	1974,0	-4,0	-9,8	4,7	-4,6		258,65	-3,7	-3,0	
 Hang Seng	23568,7	0,1	0,4	17,9	0,0	Железо	780	-10,9	8,2	
 SS CSI 300	3427,9	0,0	1,3	13,8	0,1	Золото	1204,64	-2,4	-3,1	
 Euro Stoxx 50	3416,3	0,4	5,5	15,0	0,5	Серебро	16,883	-4,6	-4,6	
 FTSEuroFirst	4185,0	-0,5	3,4	12,8	-0,8	Пшеница	1204,64	-2,4	-3,1	
 FTSE 100	7343,1	-0,4	2,1	21,6	-0,2					
 KASE	1535,2	-2,7	-2,0	47,7						

Макроэкономическая статистика Казахстана

Показатель	Значение	На дату
Годовая инфляция	7,90%	Янв. 2017
Валовые международные резервы НБК, млрд USD	29,9	01.03.17
Денежная масса, млрд тенге	19 075,0	01.02.17
Сальдо текущего счета, млн USD	-2 517,9	01.07.16
Торговый баланс, млн USD	1 890,9	01.07.16

Агентство	Рейтинг	Прогноз	Дата	Пересмотр
Standard & Poor's	BBB-	Негативный	10.03.17	-
Moody's	Baa3	Негативный	22.04.16	-
Fitch	BBB	Стабильный	29.04.16	21.04.17

Календарь экономических событий

Дата	Страна	Событие	Прогноз	Пред. знач.
13.03.17	EU	Выступление главы ЕЦБ Драги		
14.03.17	CH	Объем промышленного производства (г/г) (янв)	6,20%	6,00%
14.03.17	EU	Объем промышленного производства (м/м) (янв)	1,30%	-1,60%
14.03.17	US	Ежемесячный отчет ОПЕК		
15.03.17	US	Базовый индекс потребительских цен (ИПЦ) (м/м) (фев)	0,20%	0,30%
15.03.17	US	Объем розничных продаж (м/м) (фев)	0,10%	0,40%
15.03.17	US	Решение по процентной ставке ФРС	1,00%	0,75%
16.03.17	EU	Индекс потребительских цен (ИПЦ) (г/г) (фев)	2,00%	2,00%
17.03.17	EU	Сальдо торгового баланса (янв)		28,1B

Справка: Календарь содержит наиболее значимые по мнению KASE экономические события текущей недели

АО "Казахстанская фондовая биржа"

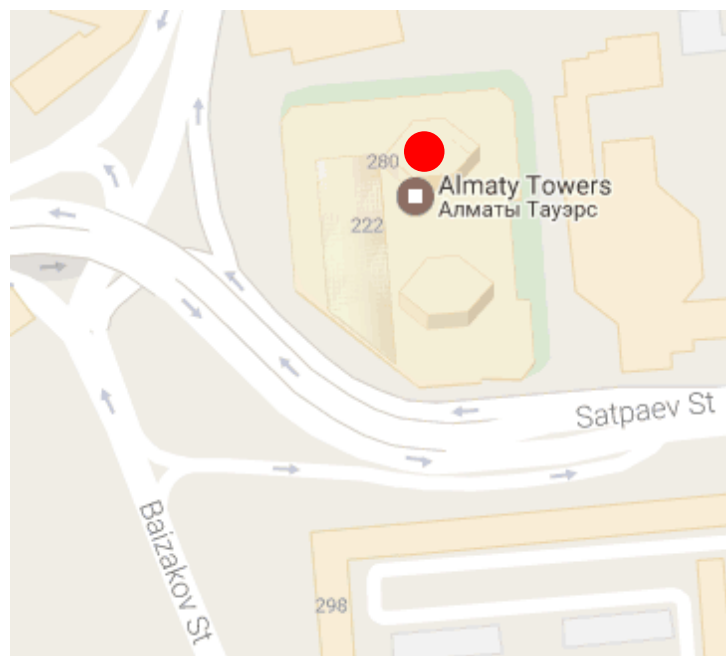


Адрес: Республика Казахстан, 050040, г. Алматы,
ул. Байзакова, 280, БЦ "Almaty Towers"

Тел.: 8 (727) 237 53 00

E-mail: kase@kase.kz

Корпоративный сайт: www.kase.kz
beta.kase.kz



"Информация и мнения, содержащиеся в настоящем отчете, были подготовлены специалистами АО "Казахстанская фондовая биржа" (далее - KASE). KASE были приложены значительные усилия для подготовки данного аналитического материала, тем не менее KASE не дает гарантий относительно полноты и точности приведенной в этом отчете информации, а также ее достоверности. Ни KASE, ни кто-либо работников не несет ответственности за любые прямые или косвенные убытки (ущерб), наступившие в результате использования данного отчета или сведений/анализа, представленных в нем.

KASE не берет на себя ответственности регулярно обновлять данный отчет, а также сообщать обо всех изменениях, произошедших с момента подготовки данного отчета.

KASE обращает внимание инвесторов, что:

1. доход от их инвестиций в финансовые инструменты зависит от множества рыночных и нерыночных факторов. В частности на фактический доход инвестора могут влиять колебания процентных ставок, изменение норм налогообложения, движение валютных курсов, изменения котировок ценных бумаг, рыночных индексов, изменения производственных и финансовых показателей компаний, а также другие факторы;
2. прошлые результаты не всегда указывают на то, какими будут будущие показатели. При этом оценки будущих результатов основаны на предположениях, которые могут не осуществиться. Стоимость любых инвестиций или дохода может понижаться и повышаться, в результате чего инвесторы могут не получить обратно всей инвестированной суммы. В случае инвестиций, для которых не существует общепризнанного рынка, инвесторы могут испытывать различные трудности, включая трудности с их продажей или получением надежной информации об их стоимости или связанных с ними рисках;
3. отчет подготовлен без учета индивидуальных финансовых особенностей и целей тех лиц, которые его получают.

KASE рекомендует инвесторам независимо оценивать целесообразность тех или иных инвестиций и стратегий и призывает инвесторов пользоваться услугами финансовых консультантов.

Все права на отчет принадлежат KASE. Частичное или полное воспроизведение и/или распространение данного аналитического материала не может быть осуществлено без письменного разрешения KASE.