

ЕЖЕНЕДЕЛЬНИК KASE

23 – 27 октября,
2017

СОБЫТИЯ KASE

- ▲ В период с 01 ноября по 08 декабря 2017 года KASE проведет конкурс среди розничных инвесторов на рынке акций. Проведение мероприятия направлено на популяризацию биржевой торговли акциями в Казахстане. К участию в конкурсе допускаются физические лица, которые являются клиентами брокерских компаний, работающих на KASE. Победителями конкурса признаются три участника, которые получают максимальную доходность по итогам совершения сделок с акциями за период его проведения. Победители будут награждены ценными призами. Все подробности конкурса доступны на корпоративном веб-сайте KASE
- ▲ С 23 октября 2017 года Комитет по индексам и оценке ценных бумаг Казахстанской фондовой биржи (KASE) принял [решение](#) в целях осуществления рыночной оценки неиндексированных государственных облигаций Республики Казахстан второй подгруппы (со сроком от 100 и более дней до погашения) использовать параметры сделок, заключенных с ними в течение 100 календарных дней, предшествующих дате оценки.

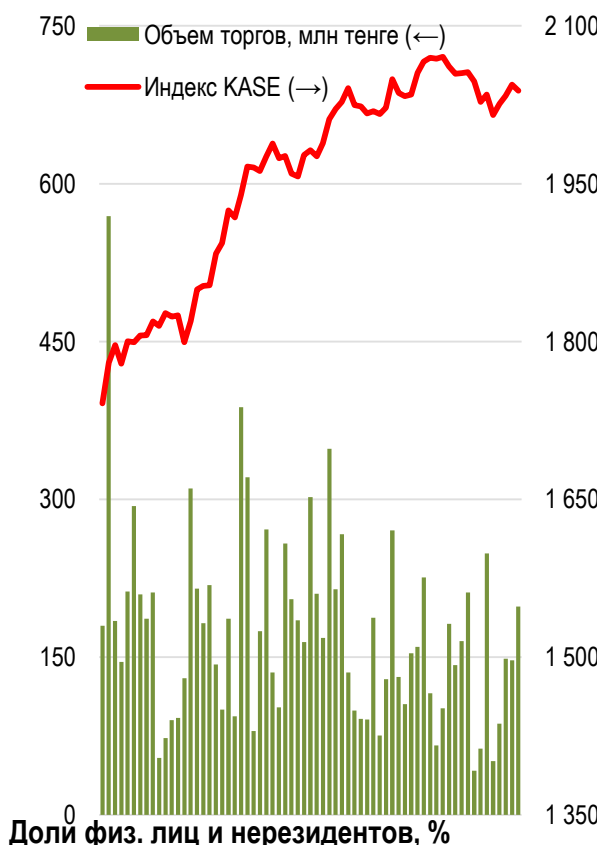
НОВОСТИ ЭМИТЕНТОВ И АНОНСЫ

- ▲ Досрочно [прекращены](#) полномочия Управляющего директора АО "Банк ЦентрКредит".
- ▲ 23 октября АО "Банк ЦентрКредит" [сообщило](#) о своем участии в Программе повышения финансовой устойчивости банковского сектора Республики Казахстан.
- ▲ АО "Банк "Bank RBK" [сообщило](#) о получении письменного предписания от НБ РК; получении искового [заявления](#) о взыскании денег по договору банковского вклада; получении искового [заявления](#) о прекращении гарантийных обязательств; получении искового [заявления](#) о расторжении договора и взыскании суммы.
- ▲ 23 октября ТОО "Казахстанские коммунальные системы" [сообщило](#) о подтверждении агентством Fitch Ratings рейтинговых оценок компании и ее облигаций на уровне BB-, прогноз "Стабильный".
- ▲ АО "Мангистауская распределительная электросетевая компания" [сообщило](#) о понижении агентством Fitch Ratings рейтинговых оценок компании и ее облигаций и помещении их в список Rating Watch "Негативный".
- ▲ АО "Евразийский банк" [сообщило](#) о решении единственного акционера об одобрении Плана мероприятий, предусматривающего меры раннего реагирования по повышению финансовой устойчивости банка.
- ▲ FITCH [подтвердило](#) рейтинговые оценки Республики Казахстана уровне "BBB" со "Стабильным" прогнозом.
- ▲ 25 октября АО "Цеснабанк" [привлекло](#) на KASE 100,0 млрд тенге, разместив 15-летние субординированные облигации с доходностью к погашению 4,00% годовых.
- ▲ АО "Национальная компания "Қазақстан темір жолы" [объявило](#) о предложении о выкупе ранее размещенных еврооблигаций, а также возможном [выпуске](#) новых еврооблигаций.

Индекс KASE за неделю вырос на 0,18% до 2 038,41 пунктов.

Рост показали 6 наименований акций индекса из 8. Значительных изменений цен на акции из представительского списка на этой неделе не наблюдалось, однако неделя была богата на производственные отчетности за 9 месяцев текущего года. Возможно, именно отчитавшиеся Компании будут в фокусе внимания инвесторов на следующей неделе.

Акции индекса KASE



27.10.2017	Тренды (%)		
Индекс KASE	Цена	Δ 7д	Δ 1м
Первый класс ликвидности			
QAZKOM	162,0	4,9	0,8
РД КазМунайГаз (прив.)	8 100,0	4,0	8,7
Bank of America	9 335,1	3,8	11,1
Банк Астаны	1 221,1	2,8	5,4
Казахтелеком (прив.)	7 600,0	1,3	4,1
Kcell	1 845,0	1,1	1,0
KEGOC	1 425,0	0,8	3,5
РД КазМунайГаз	19 750,0	0,8	-4,6
Народный банк	77,8	0,7	-2,8
Банк ЦентрКредит	158,6	0,6	1,0
КазТрансОйл	1 326,1	0,3	1,8
Аэрофлот (Россия)	1 063,0	0,1	-2,9
Газпром (Россия)	728,6	-0,2	-0,5
KAZ Minerals	3 689,0	-0,3	7,7
АЗМ	12 256,0	-0,4	-3,2
Сбербанк (Россия)	1 128,6	-0,6	-1,3
БАСТ	56 200,0	-1,3	1,3
Казахтелеком	19 151,0	-2,3	1,3
QAZKOM (прив.)	101,6	-13,2	5,5

Согласно опубликованному производственному отчету за 9 месяцев 2017 года KAZ Minerals PLC произвела 193,3 тыс. тонн катодной меди, что в 2 раза больше, чем за аналогичный период прошлого года.

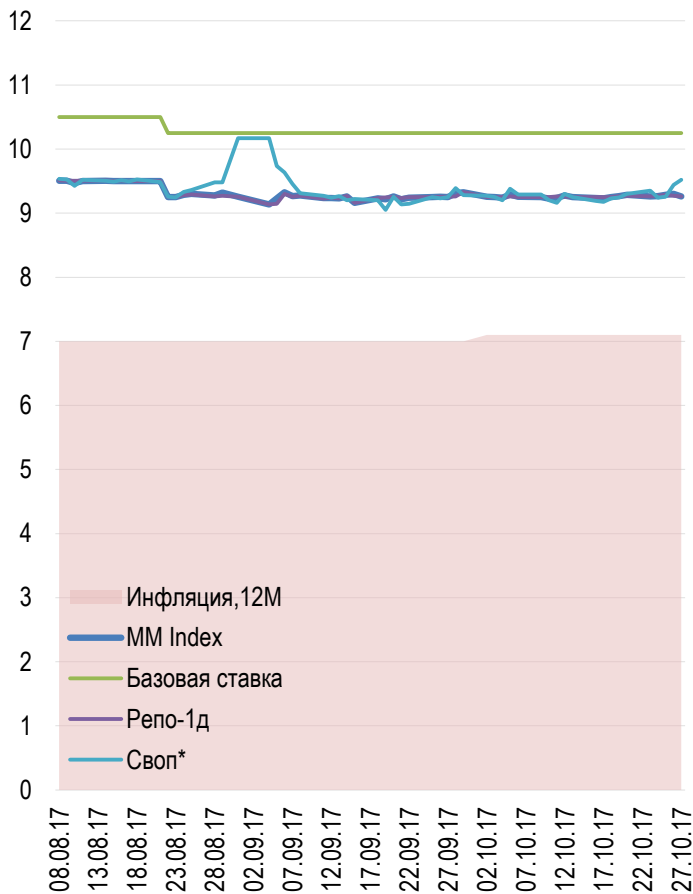
Компания KEGOC сообщила о выплате дивидендов по простым акциям за I полугодие 2017 года 70% чистой прибыли, что составляет 12,6 млрд тенге. Напомним, что годом ранее за I полугодие компания направила на выплату дивидендов 6,5 млрд тенге. Таким образом, в текущем году дивиденды за I полугодие выросли почти в 2 раза в сравнении с выплатами за аналогичный период прошлого года.

Согласно опубликованному отчету АО "Казахтелеком" в январе-сентябре 2017 года получил 32,337 млрд тенге чистой прибыли, что в 2 раза меньше аналогичного показателя за 2016 год.

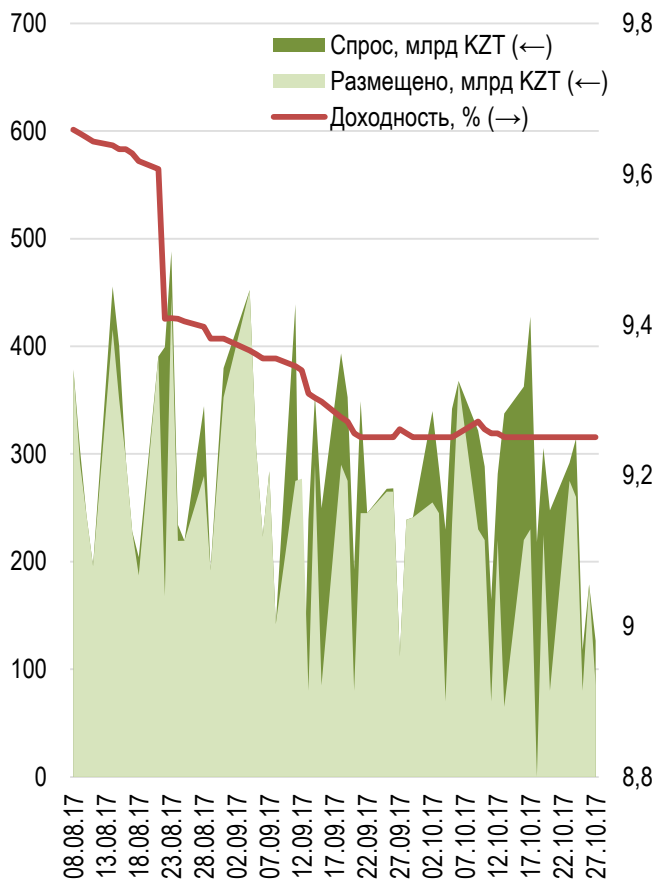
27 октября Министерство финансов Казахстана [привлекло](#) на KASE 16,3 млрд тенге, разместив МЕОКАМ-48 выпуска 51 с доходностью к погашению 8,99% годовых. Срок до погашения составляет 3,8 года (1 367 дней)

За неделю доходность по операциям с валютным свопом снизилась на 6 б.п. до 9,46% годовых. В сегменте репо доходность упала на 1 б.п. до 9,26 % годовых. Таким образом, спрэд стоимости привлечения ликвидности под доллар США и государственные ценные бумаги за неделю увеличился с 14 б.п. до 20 б.п.

Инфляция и процентные ставки

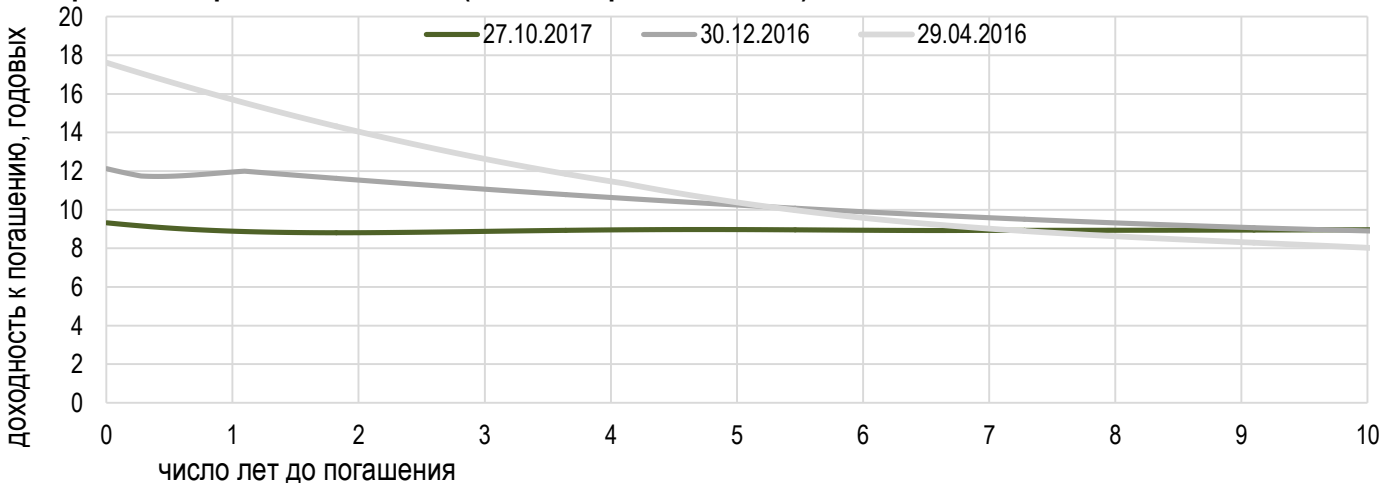


Размещения недельных нот Нацбанка



*Средневзвешенная доходность по всем операциям валютного свопа с долларом США.

Безрисковая кривая доходности (неиндексированные ГЦБ)





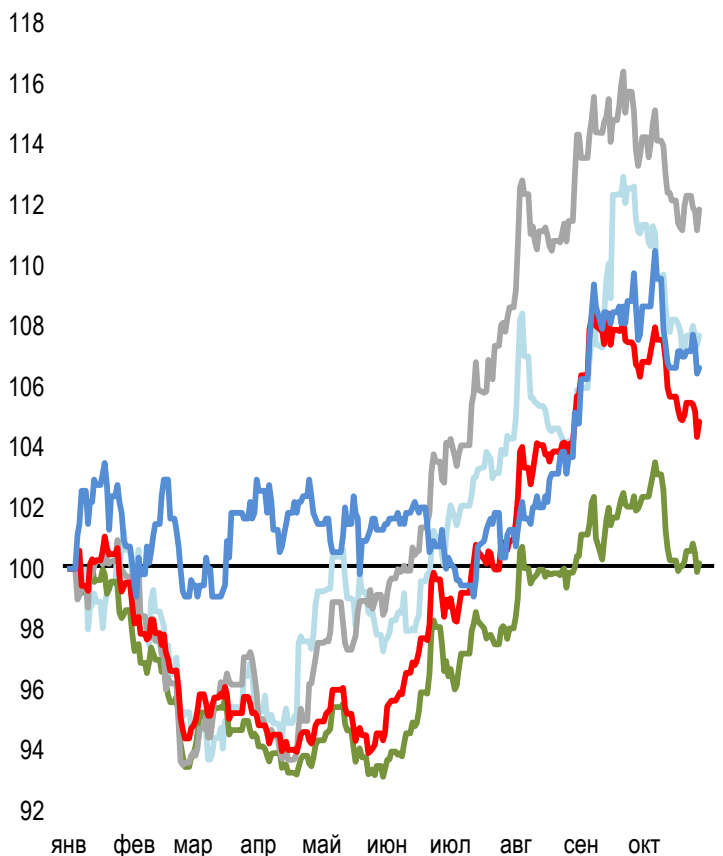
Курс доллара по итогам недели снизился на 0,25% или на 0,84 тенге до 334,40 тенге. Объем торгов за 5 дней достиг 698 млн долларов, что на 10% меньше в сравнении с прошлой неделей.

Рубль за неделю ослаб до минимальных значений с 31 августа 2017 года, снизившись в цене более чем на 5 тиын (0,0514 тенге) до 5,7784 тенге. Давление на российскую валюту оказывают три основных фактора, в числе которых новость об утверждении Госдепом США нового списка подпадающих под санкции компаний, отсутствие внутреннего фактора поддержки в виде налоговых платежей и более быстрое снижение ключевой ставки.

Курс евро за неделю снизился на 6,93 тенге до 389,1 тенге при объеме торгов 500 тыс. евро.

Динамика курсов иностранных валют

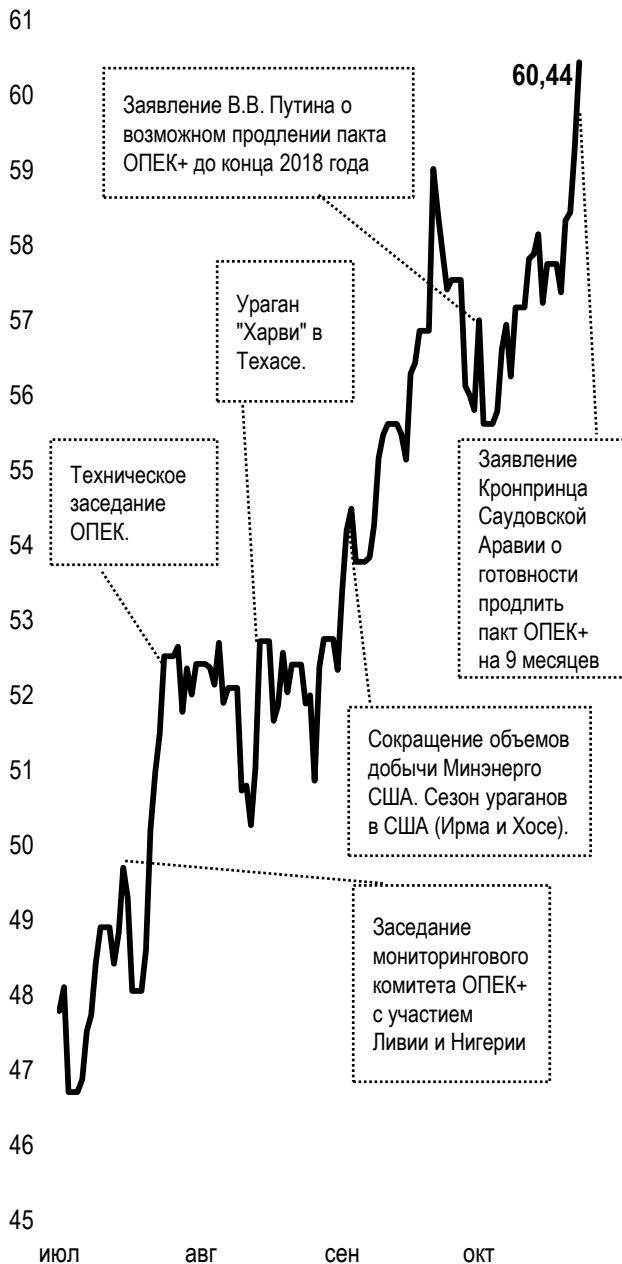
Δ %, база (01.01.17)



	Цена	Δ 7д, %	Δ 30д, %	Δ 2017, %
— GBPKZT	441,31	+0,4	-3,5	+7,7
— USDKZT	333,87	-0,1	-1,7	+0,2
— EURKZT	394,23	-0,1	-1,7	+11,9
— CNYKZT	50,35	-0,2	-1,8	+4,9
— RUBKZT	5,79	-0,3	-1,9	+6,6

Стоимость нефти Brent

USD/баррель



Справка: График и таблица построены на основе официальных рыночных курсов НБК. Курсы НБК могут расходиться с курсами KASE.



Международные индексы

Наименование	Значение	Тренд %			Фьючерс
		7д	1м	1г	7д
S&P 500	2 581,07	0,2	3,0	21,0	0,2
Dow Jones	23 434,19	0,5	4,9	29,0	0,4
PTC	1 118,62	-1,4	-0,7	12,7	-1,4
MMBB	2 068,76	-0,1	-0,6	4,5	-1,4
Hang Seng	28 438,85	-0,2	2,9	22,9	0,0
SS CSI 300	4 021,97	2,4	5,3	20,2	2,4
Euro Stoxx 50	3 652,23	1,3	2,7	18,4	1,4
FTSEuroFirst	4 354,50	1,2	2,5	14,1	1,0
FTSE 100	7 505,03	-0,2	2,6	7,4	-0,1
KASE	2 038,41	0,2	1,1	58,7	

Сырьевой рынок

27.10.2017

Наименование	Цена	Тренд %	
		7д	1м
Нефть	60,44	4,7	4,4
	53,90	4,7	3,4
Природный газ	2,75	-5,6	-7,5
Медь	310,35	-2,0	6,6
Железо	466,50	0,3	-3,6
Золото	1 273,35	-0,6	-0,7
Серебро	16,75	-1,9	0,0
Пшеница	427,25	0,3	-7,4

Календарь экономических событий

	Валюта	Прогноз	Предыдущее
31.10 PMI в производственном секторе (окт)	CNY	52,0	52,4
31.10 Индекс потребительских цен (ИПЦ) (г/г) (окт)	EUR	1,5%	1,5%
31.10 Индекс доверия потребителей СВ (окт)	USD	121,0	119,8
01.11 PMI от Caixin	CNY	51,0	51,0
01.11 Число занятых в несельскохозяйственном секторе от ADP (окт)	USD	200К	135К
01.11 Производственный PMI от ISM (окт)	USD	59,5	60,8
01.11 Решение по процентной ставке ФРС	USD	1,25%	1,25%

Справка: Календарь содержит наиболее значимые по мнению KASE экономические события текущей недели

В – миллиарды
М – миллионы
К – тысячи

Макроэкономическая статистика Казахстана

	Значение	На дату	На начало года
Годовая инфляция	7,1 %	01.10.17	8,5 %
Валовые международные резервы НБК, млн USD	32 548	01.10.17	29 530
Денежная база, млрд KZT	6 068,0	01.10.17	5 162,2
Денежная масса, млрд KZT	20 508,5	01.10.17	19 912,6

Кредитные рейтинги Казахстана

	Рейтинг	Дата	Предыдущее
S&P Global	BBB- стабильный	08.09.17	BBB- негативный
Moody's	Вaa3 стабильный	26.07.17	Вaa3 негативный
FitchRatings	BBB стабильный	20.10.17	BBB стабильный

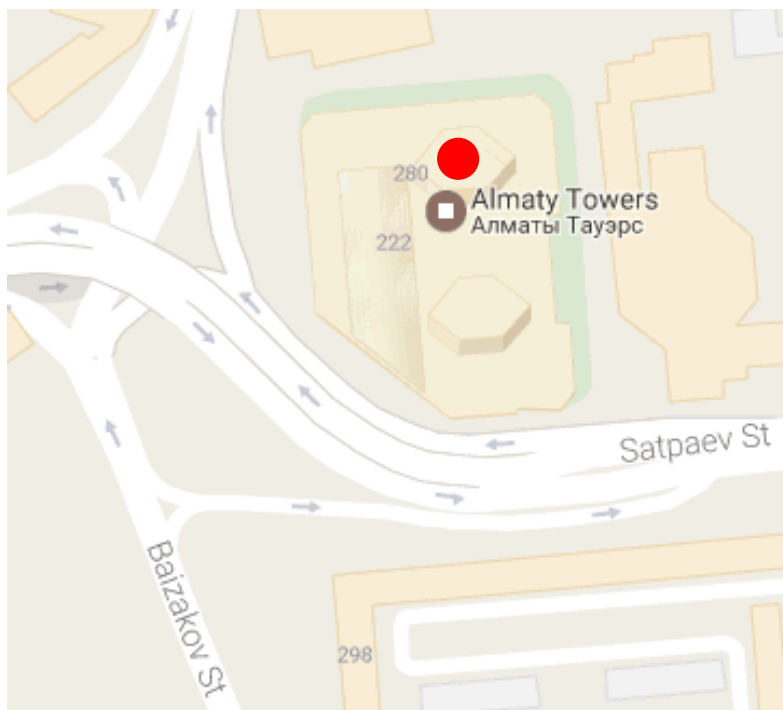
КОНТАКТНАЯ ИНФОРМАЦИЯ



АО "Казахстанская фондовая биржа"

Адрес: Республика Казахстан, 050040,
г. Алматы, ул. Байзакова, 280,
БЦ "Almaty Towers"

Тел.: 8 (727) 237 53 23; 8 (727) 237 53 28



Корпоративный вебсайт



Связаться с нами



**Календарь корпоративных
событий листинговых компаний**

Информация и мнения, содержащиеся в настоящем отчете, были подготовлены специалистами АО "Казахстанская фондовая биржа" (далее - KASE). KASE не дает гарантий относительно полноты и точности приведенной в этом отчете информации, а также ее достоверности. Ни KASE, ни кто-либо из работников не несет ответственности за любые прямые или косвенные убытки (ущерб), наступившие в результате использования данного отчета или сведений/анализа, представленных в нем.

KASE не берет на себя ответственности регулярно обновлять данный отчет, а также сообщать обо всех изменениях, произошедших с момента подготовки данного отчета.

KASE обращает внимание инвесторов на следующие факторы:

1. доход от инвестиций в финансовые инструменты зависит от множества рыночных и нерыночных факторов. В частности на фактический доход инвестора могут влиять колебания процентных ставок, изменение норм налогообложения, движение валютных курсов, изменения котировок ценных бумаг, рыночных индексов, изменения производственных и финансовых показателей компаний, а также другие факторы;
2. прошлые результаты не всегда указывают на то, какими будут будущие показатели. При этом оценки будущих результатов основаны на предположениях, которые могут не осуществиться. Стоимость любых инвестиций или дохода может понижаться и повышаться, в результате чего инвесторы могут не получить обратно всей инвестированной суммы. В случае инвестиций, для которых не существует общепризнанного рынка, инвесторы могут испытывать различные трудности, включая трудности с их продажей или получением надежной информации об их стоимости или связанных с ними рисках;
3. отчет подготовлен без учета индивидуальных финансовых особенностей и целей тех лиц, которые его получают.

KASE рекомендует инвесторам независимо оценивать целесообразность тех или иных инвестиций и стратегий и призывает инвесторов пользоваться услугами финансовых консультантов.

Все права на отчет принадлежат KASE. Частичное или полное воспроизведение и/или распространение данного аналитического материала не может быть осуществлено без письменного разрешения KASE.