

ЕЖЕНЕДЕЛЬНИК KASE

26-30 июня, 2017

СОБЫТИЯ KASE

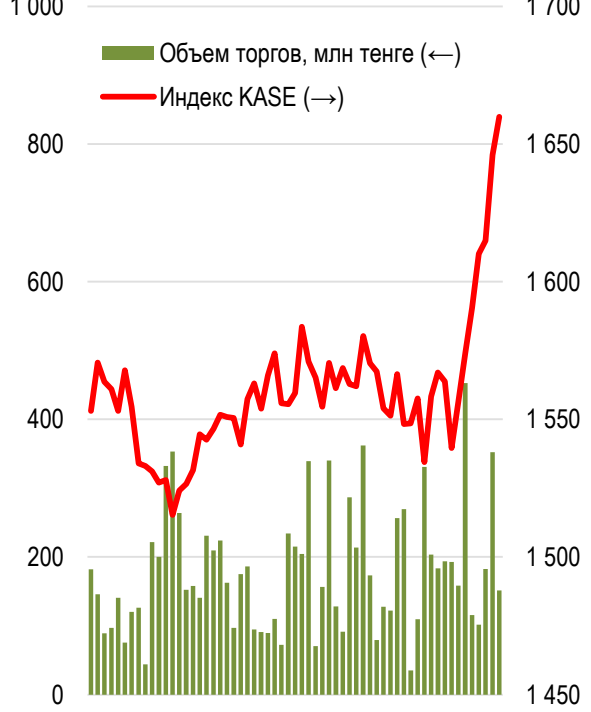
- ▲ [KASE и АО "Рейтинговое агентство РФЦА" заключили меморандум о сотрудничестве.](#) В рамках сотрудничества планируется информационное взаимодействие KASE и АО "Рейтинговое агентство РФЦА" путем публикации на интернет-сайте KASE информационных и аналитических материалов рейтингового агентства, а также сведений о дистанционно присвоенных АО "Рейтинговое агентство РФЦА" кредитных рейтингах компаний, находящихся в списке KASE.
- ▲ Опубликованы [итоги IPO АО "Банк Астаны"](#). В связи с переподпиской при размещении количество акций к размещению было увеличено с 2 173 914 до 5 652 174 штук. В итоге суммарный спрос при подписке достиг 7 549,7 млн тенге и превысил объем предложения в 1,2 раза. Спрос со стороны брокерских компаний составил 231,2 млн тенге (3,1 % от всего спроса), со стороны других юридических лиц – 325,3 млн тенге (4,3 %), со стороны физических лиц – 6 993,1 млн тенге (92,6 %). Всего в размещении приняли участие 13 членов фондового рынка KASE. По результатам размещения на счета физических лиц поступило бумаг на сумму 6 074,3 млн тенге (93,5 % от объема размещения), на счета брокерских компаний – на сумму 213,4 млн тенге (3,3 % от объема размещения), объем удовлетворенных заявок, поданных другими юридическими лицами, составил 212 238 250 тенге (3,3 % от объема размещения).
- ▲ 06 и 07 июля 2017 года финансовые рынки Казахстана будут закрыты в связи с празднованием 06 июля Дня Столицы и переносом выходного дня с субботы, 01 июля, на пятницу, 07 июля. Торги на KASE в эти дни проводиться не будут.

НОВОСТИ ЭМИТЕНТОВ И АНОНСЫ

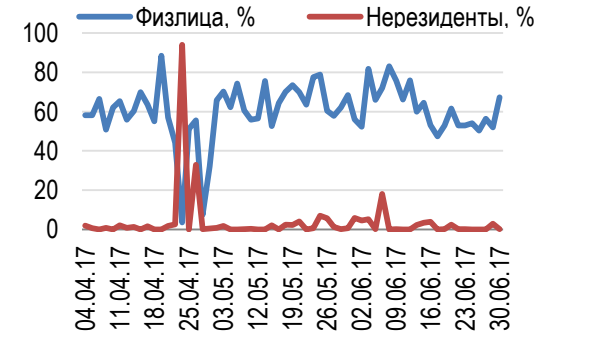
- ▲ С 01 по 21 июля 2017 года в торговой системе KASE проводится [IPO компании Ferro-Alloy Resources Limited](#). Количество размещаемых акций – 30 000 штук. Цена размещения указанных акций – 34 500 тенге за одну акцию. Прием заявок в рамках подписки проводится с 01 по 21 июля 2017 года по рабочим дням с 10:00 до 17:00 алматинского времени. Код ценной бумаги при проведении подписки – GG_FERR. В рамках подписки принимаются только лимитированные заявки, поданные в торговую систему KASE закрытым способом.
- ▲ 27 июня 2017 года рейтинговое агентство [Moody's Investor Services повысило долгосрочный депозитный рейтинг](#) АО "Halyk Bank" с "Ba2" до "Ba1", а также рейтинг АО "Казкоммерцбанк" с B3 до Ba2 с негативными прогнозами, что соответствует прогнозу по суверенным рейтингам Казахстана. Данное изменение связано со слиянием двух банков, результатом которого станет улучшение платежеспособности АО "Казкоммерцбанк" за счет государственной поддержки, а также дополнительного капитала со стороны АО "Halyk Bank".

Индекс KASE вырос на 5,44 % до 1 659,90 пунктов, что является рекордным значением с 5 мая 2011 года. Все акции Индекса завершили неделю в плюсе на фоне относительной стабилизации валютного рынка за исключением акций Банк ЦентрКредит, стоимость которых не изменилась. В росте лидировали акции KEGOC, стоимость которых выросла на 9,34 % до 1 405 тенге. Акции отыграли снижение, зафиксированное в период с 06 по 22 июня. Следует также отметить акции КазТрансОйл, KAZ Minerals и Halyk Bank, которые подорожали более чем на 8 %.

Акции индекса KASE



Доли физ. лиц и нерезидентов, %



30.06.2017

Индекс KASE	1 659,9	Тренды (%)	
		5,4	6,2
Первый класс ликвидности	Цена	Δ 7д	Δ 1м
KEGOC	1 405,0	9,3	6,6
КазТрансОйл	1 214,0	8,7	-16,2
Народный банк	73,5	8,2	22,5
KAZ Minerals	2 130,0	8,1	8,1
АЗМ	14 595,5	7,8	3,3
Bank of America	7 902,9	4,0	9,8
Kcell	1 290,0	3,2	14,7
Газпром (Россия)	663,0	2,3	-1,8
Казахтелеком	16 200,0	1,3	5,2
РД КазМунайГаз (прив.)	6 750,0	0,7	-8,8
РД КазМунайГаз	18 300,0	0,7	4,0
Банк ЦентрКредит	156,0	0,0	-0,6
Estate Management Company (прив.)	84 975,0	0,0	0,0
Казахтелеком (прив.)	6 350,0	-0,5	-1,6
Сбербанк (Россия)	794,0	-0,7	-10,3
Аэрофлот (Россия)	1 051,0	-1,1	1,2
QAZKOM	48,7	-1,3	-63,9
QAZKOM (прив.)	60,0	-3,1	-17,9
Банк Астаны	1 205,0	-88,0	-88,0

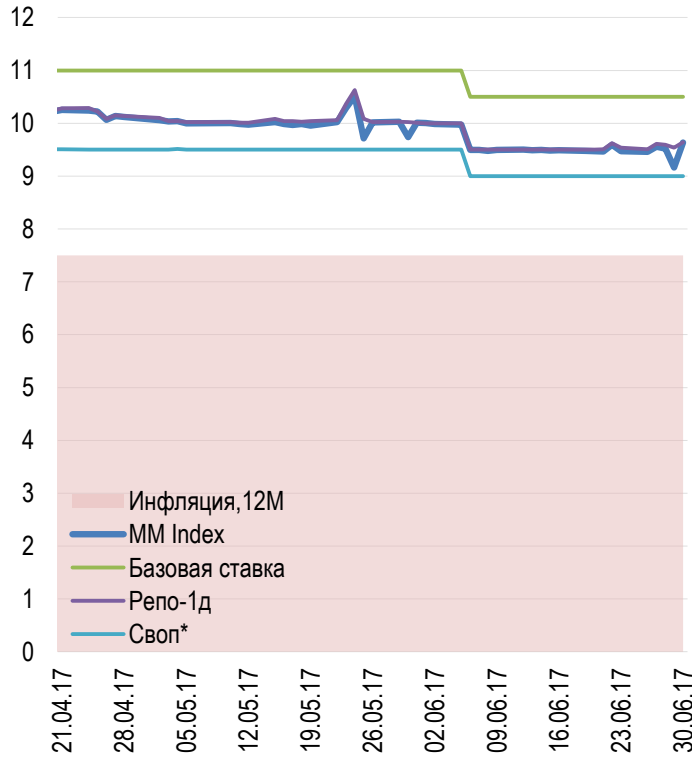
IPO Банк Астаны завершилось. Стоимость акций в первый день торгов выросла на 4,8 % относительно цены IPO до 1 204,98 тенге. Суммарный спрос при подписке сложился на уровне 7 549,7 млн тенге и превысил объем предложения на 20 %. Компания привлекла 6,5 млрд тенге, разместив 5,7 млн штук акций. Изначально число размещаемых акций составляло 2,2 млн штук, однако в связи с переподпиской оно было увеличено. Согласно данным Центрального Депозитария, все сделки по результатам подписки на указанные акции рассчитаны, подписка завершена. Акции были допущены

С 01 по 10 июля 2017 года на KASE будет проводиться первичное [размещение индексированных облигаций Фридом Финанс](#) посредством подписки. Номинальный объем размещаемых облигаций – один миллиард тенге. Бумаги будут размещены сроком на 3 года, тогда как доходность по ним составит 8 % годовых.

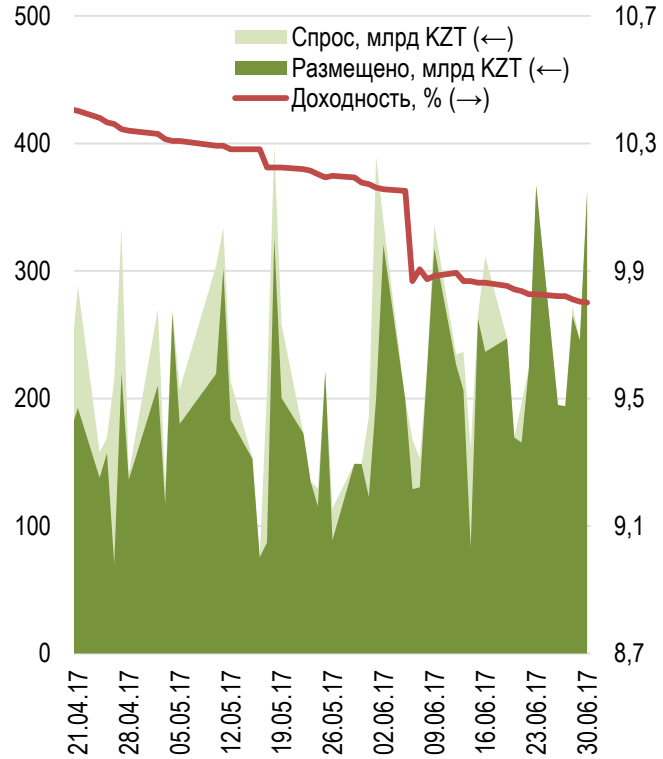
Доходность денежного рынка незначительно возросла. В сегменте валютного свопа доходность не изменилась и составила 9,0 % годовых, в сегменте репо доходность выросла на 0,1 % до 9,64 % годовых.

Нацбанк опубликовал [пресс-релиз о ситуации на финансовом рынке](#) по итогам мая, где были озвучены данные по ожидаемой инфляции. Инфляция в Республике Казахстан в годовом выражении сохранилась на уровне 7,5% и продолжает находиться в пределах целевого коридора. Инфляционные ожидания населения находятся на стабильном уровне. В мае 2017 года количественная оценка ожидаемой через год инфляции по результатам опроса населения составила 6,1%.

Инфляция и процентные ставки

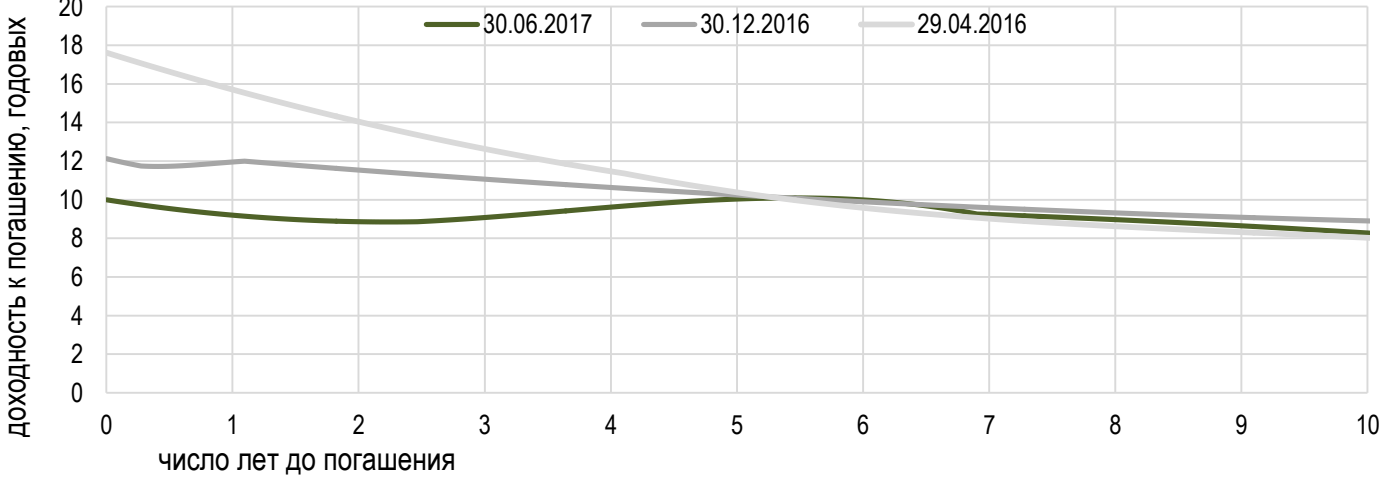


Размещения недельных нот Нацбанка



*Средневзвешенная доходность по всем операциям валютного свопа с долларом США.

Безрисковая кривая доходности (неиндексированные ГЦБ)



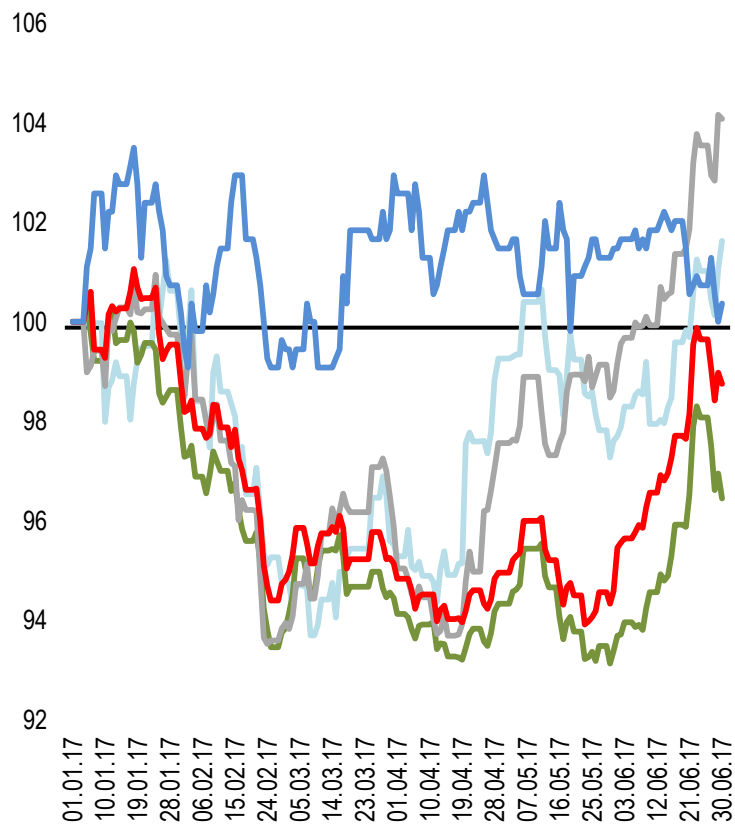


Курс доллара снизился по итогам недели на 1,41 % до 322,27 тенге. Поддержкой тенге на этой неделе выступили такие факторы, как налоговые платежи, а также растущая стоимость нефти. На рынке черного золота в первой половине текущей недели сформировался довольно устойчивый положительный тренд, несмотря на рост запасов. Стоимость черного золота поднялась выше отметки 47 долларов за баррель, тогда как еще в понедельник цены находились на уровне 45 долларов. Нефть дорожает на данных о снижении добычи в США. В отчете Управления энергетической информации Минэнерго США отмечено снижение производства нефти в США на 100 тыс. баррелей до 9,25 млн баррелей в сутки по итогам прошлой недели. Это наибольшее недельное снижение с июля 2016 года.

Курс рубля на KASE снизился на 0,81 % до 5,4417 тенге.

Динамика курсов иностранных валют

Δ %, база (01.01.17)



	Цена	Δ 7д, %	Δ 30д, %	Δ 2017, %
— GBP/KZT	416,45	+0,4	+4,1	+1,6
— USD/KZT	321,46	-1,9	+3,3	-3,5
— EUR/KZT	366,79	+0,3	+5,5	+4,1
— CNY/KZT	47,42	-1,1	+4,4	-1,2
— RUB/KZT	5,45	-0,5	-1,1	+0,4

Справка: График и таблица построены на основе официальных рыночных курсов НБК. Курсы НБК могут расходиться с курсами KASE.

Стоимость нефти Brent

USD/баррель



Министр энергетики Саудовской Аравии и Александр Новак сообщили, что пакт ОПЕК+ будет продлен с середины 2017 до конца марта 2018.

Результаты заседания ОПЕК не оправдали ожиданий инвесторов.

Рост добычи в США, Ливии и Нигерии.

Снижение добычи в США.

Растущие геополитические риски в Сирии и Ливии.

Дипломатический кризис между Катаром и другими ближневосточными странами.

Повышение ставки ФРС.



Международные индексы

Наименование	Значение	Тренд индекса			Фьючерс
		7д	1м	1г	7д
S&P 500	2 423,41	-0,6	0,5	15,5	-0,6
Dow Jones	21 349,63	-0,2	1,6	19,1	-0,2
PTC	1 000,96	1,2	-5,0	7,5	1,5
ММББ	1 879,50	0,6	-1,1	-0,6	1,5
Hang Seng	25 764,58	0,4	0,4	23,9	0,2
SS CSI 300	3 666,80	1,2	5,0	16,3	1,8
Euro Stoxx 50	3 441,88	-2,9	-3,2	20,1	-2,9
FTSEuroFirst	4 166,50	-2,2	-2,7	14,5	-2,1
FTSE 100	7 312,72	-1,5	-2,8	12,4	-1,7
KASE	1 659,90	5,4	6,2	68,5	

Сырьевой рынок

30.06.2017

Наименование	Цена	Тренд	
		7д	1м
Нефть Brent	47,92	5,2	-4,8
	WTI	46,04	7,0
Природный газ	3,04	3,6	-1,2
Медь	269,90	2,9	4,6
Железо	420,50	-0,5	-5,0
Золото	1 241,61	-1,2	-2,2
Серебро	16,57	-0,5	-4,8
Пшеница	1 241,61	-1,2	-2,2

Календарь экономических событий

	Страна	Прогноз	Предыдущее
03.07 PMI от Caixin (июнь)	Китай	49,5	49,6
03.07 Индекс производственной активности PMI (июнь)	Россия		52,4
03.07 PMI от ISM (июнь)	США	55,2	54,9
05.07 Публикация протоколов FOMC	США		
06.07 Индекс потребительских цен (ИПЦ) (м/м)	Россия	0,5 %	0,4 %
06.07 Запасы сырой нефти	США		0,118М
07.07 Уровень безработицы (июнь)	США	4,3 %	4,3 %

Справка: Календарь содержит наиболее значимые по мнению KASE экономические события текущей недели

Макроэкономическая статистика Казахстана

	Значение	На дату	На начало года
Годовая инфляция	7,5 %	01.07.17	8,5 %
Валовые международные резервы НБК, млн USD	30 441	01.06.17	29 530
Денежная база, млрд KZT	5 536,2	01.06.17	5 162,2
Денежная масса, млрд KZT	19 449,2	01.06.17	19 912,6

Кредитные рейтинги Казахстана

	Рейтинг	Дата	Предыдущее
	BBB- негативный	10.03.17	BBB- негативный
	Вaa3 негативный	11.05.17	Вaa3 негативный
	BBB стабильный	21.04.17	BBB стабильный

АО "Казахстанская фондовая биржа"

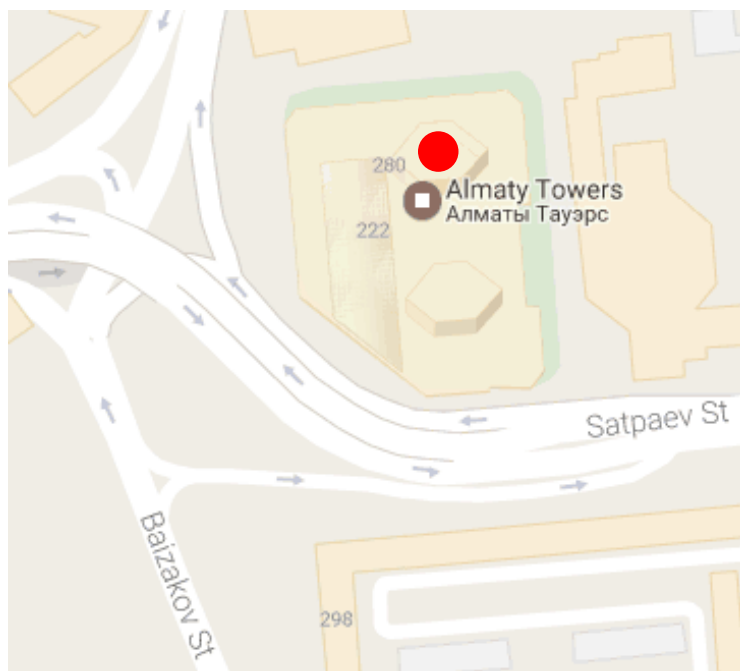


Адрес: Республика Казахстан, 050040, г. Алматы,
ул. Байзакова, 280, БЦ "Almaty Towers"

Тел.: 8 (727) 237 53 00

E-mail: kase@kase.kz

Корпоративный сайт: beta.kase.kz
www.kase.kz



Информация и мнения, содержащиеся в настоящем отчете, были подготовлены специалистами АО "Казахстанская фондовая биржа" (далее - KASE). KASE не дает гарантий относительно полноты и точности приведенной в этом отчете информации, а также ее достоверности. Ни KASE, ни кто-либо из работников не несет ответственности за любые прямые или косвенные убытки (ущерб), наступившие в результате использования данного отчета или сведений/анализа, представленных в нем. KASE не берет на себя ответственности регулярно обновлять данный отчет, а также сообщать обо всех изменениях, произошедших с момента подготовки данного отчета.

KASE обращает внимание инвесторов на следующие факторы:

1. доход от инвестиций в финансовые инструменты зависит от множества рыночных и нерыночных факторов. В частности на фактический доход инвестора могут влиять колебания процентных ставок, изменение норм налогообложения, движение валютных курсов, изменения котировок ценных бумаг, рыночных индексов, изменения производственных и финансовых показателей компаний, а также другие факторы;
2. прошлые результаты не всегда указывают на то, какими будут будущие показатели. При этом оценки будущих результатов основаны на предположениях, которые могут не осуществиться. Стоимость любых инвестиций или дохода может понижаться и повышаться, в результате чего инвесторы могут не получить обратно всей инвестированной суммы. В случае инвестиций, для которых не существует общепризнанного рынка, инвесторы могут испытывать различные трудности, включая трудности с их продажей или получением надежной информации об их стоимости или связанных с ними рисках;
3. отчет подготовлен без учета индивидуальных финансовых особенностей и целей тех лиц, которые его получают.

KASE рекомендует инвесторам независимо оценивать целесообразность тех или иных инвестиций и стратегий и призывает инвесторов пользоваться услугами финансовых консультантов.

Все права на отчет принадлежат KASE. Частичное или полное воспроизведение и/или распространение данного аналитического материала не может быть осуществлено без письменного разрешения KASE.