

ЕЖЕНЕДЕЛЬНИК KASE

12 – 16 февраля,
2018

СОБЫТИЯ KASE

- ▲ Совет директоров KASE [утвердил](#) увеличение клирингового резервного фонда по фондовому рынку до 80,0 млн тенге.
- ▲ KASE [сократила](#) продолжительность базового периода для осуществления рыночной оценки неиндексированных ГЦБ со сроком погашения до 720 дней.
- ▲ KASE провела награждение наиболее активных [членов](#) биржи, листинговых [компаний](#) и представителей [СМИ](#) за 2017 год

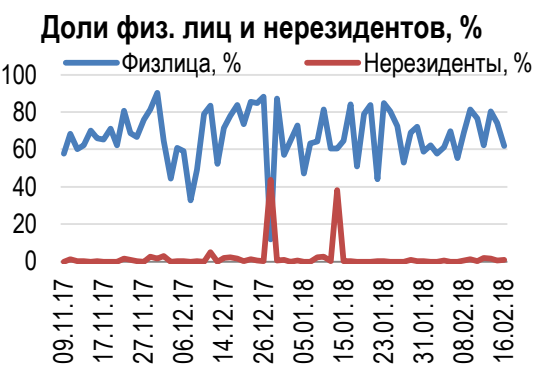
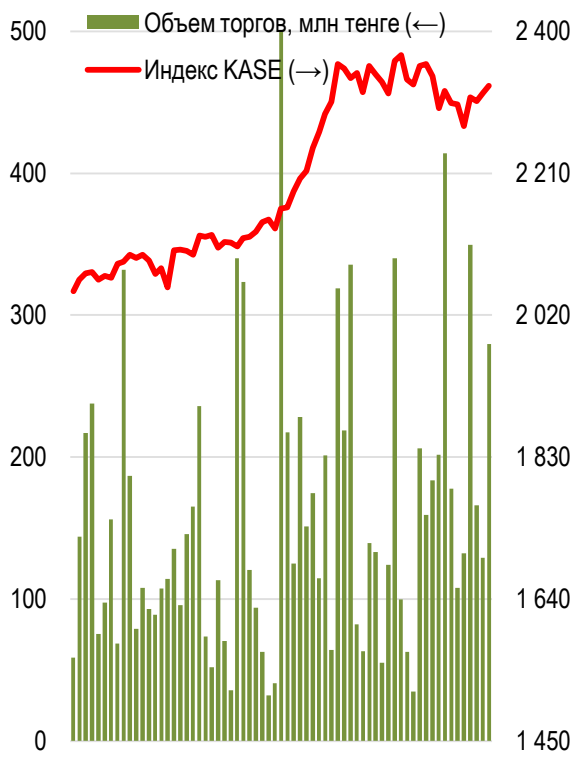
НОВОСТИ ЭМИТЕНТОВ И АНОНСЫ

- ▲ Цесна Капитал с 16 февраля [присвоен](#) статус маркет-мейкера на KASE по международным облигациям АО "Национальная компания "Қазақстан темір жолы" двух выпусков (TMJLe1, TMJLe6).
- ▲ С 20 февраля по 05 апреля на KASE состоятся специализированные торги по выкупу 410 237 простых [акций](#) (RDGZ) и 85,0 млн глобальных депозитарных [расписок](#) (RDGZd) АО "Разведка Добыча "КазМунайГаз".
- ▲ Банк ЦентрКредит [привлек](#) на KASE 15 февраля 5,8 млрд тенге, разместив 10-летние облигации под 11,75 % годовых.
- ▲ Банк "Bank RBK" [привлек](#) на KASE 14 февраля 33,7 млрд тенге, разместив 15-летние субординированные облигации под 4,08 % годовых.
- ▲ Банк ЦентрКредит [объявил](#) о выкупе 39 249 255 привилегированных акций, конвертируемых в простые акции банка, по цене 300,0 тенге за акцию.
- ▲ НК "КазМунайГаз" [сообщила](#) об аннулировании Национальным Банком выпуска акций АО "Казмунайгаз – переработка и маркетинг".
- ▲ НУХ "КазАгро" [сообщил](#) об увеличении финансирования малого предпринимательства на селе в 1,8 раза за три последних года.
- ▲ "Эксимбанк Казахстан" [сообщил](#) о понижении агентством Standard & Poor's рейтинговых оценок банка и помещении их в список CreditWatch Developing.
- ▲ Банк ЦентрКредит [сообщил](#) о выдаче Национальным Банком Республики Казахстан согласия Ли В.С. на приобретение статуса крупного участника банка.
- ▲ ForteBank [сообщил](#) о назначении Андроникашвили Г.Л. Председателем Правления банка.
- ▲ Ай Карауул [сообщил](#) о назначении Шабанбаева М.Э. президентом компании.

Индекс KASE после двух недель снижения, сумел закрыться в плюсе. По итогам недели казахстанский Индекс голубых фишек вырос на 1,08% до 2 326,74 пунктов.

Внешний новостной фон начал выравниваться. После двухнедельной коррекции, которая привела к снижению капитализации мирового рынка акций на \$6 трлн, рынок начал восстанавливаться. Индекс MSCI World, отражающий ситуацию на мировом фондовом рынке, ранее упал более чем на 9%. Однако на этой неделе он реанимировался и поднялся с минимальных значений на 4,22%.

Акции Индекса KASE



16.02.2018

Индекс KASE	2 326,7	Тренды (%)	
	Цена	Δ 7д	Δ 1м
Первый класс ликвидности			
Сбербанк (Россия)	1 513,0	6,6	9,0
KAZ Minerals	3 869,0	4,6	-4,8
Kcell	1 650,0	3,8	0,3
Bank of America	10 186,1	3,3	-1,6
Газпром (Россия)	805,1	3,0	-3,5
КазТрансОйл	1 480,0	0,9	0,3
Банк ЦентрКредит	278,0	0,7	40,2
KEGOC	1 405,0	0,6	0,4
БАСТ	55 210,0	0,6	-2,6
Банк ВТБ (Россия)	0,3	0,0	-6,9
Казахтелеком	24 090,0	-0,4	-4,4
Аэрофлот (Россия)	802,0	-0,7	-7,8
АЗМ	11 523,9	-1,0	-3,4
Народный банк	102,5	-1,3	0,6
Банк Астаны	1 200,0	-1,5	-2,6
Казахтелеком (прив.)	9 811,0	-2,4	-12,4
РД КазМунайГаз (прив.)	11 900,0	-2,5	4,4
РД КазМунайГаз	26 213,7	-2,9	2,4
QAZKOM (прив.)	91,0	-10,8	-13,3
QAZKOM	90,0	-18,2	-14,3

Справка: зеленым цветом выделены индексные акции

Из восьми наименований акций, входящих в Индекс, пять показали рост. Лидером роста стали акции KAZ Minerals, которые за неделю достигли цены 3 869,00 тенге, увеличившись на 4,57%. Здесь виден четкий восходящий тренд связанный, прежде всего, с ценой на медь, которая в среду впервые с 07 февраля вернулась к отметкам выше 7 000 долларов США за 1 тонну. К моменту закрытия торгов на KASE медь торговалась на уровне 7 180 долларов за тонну.

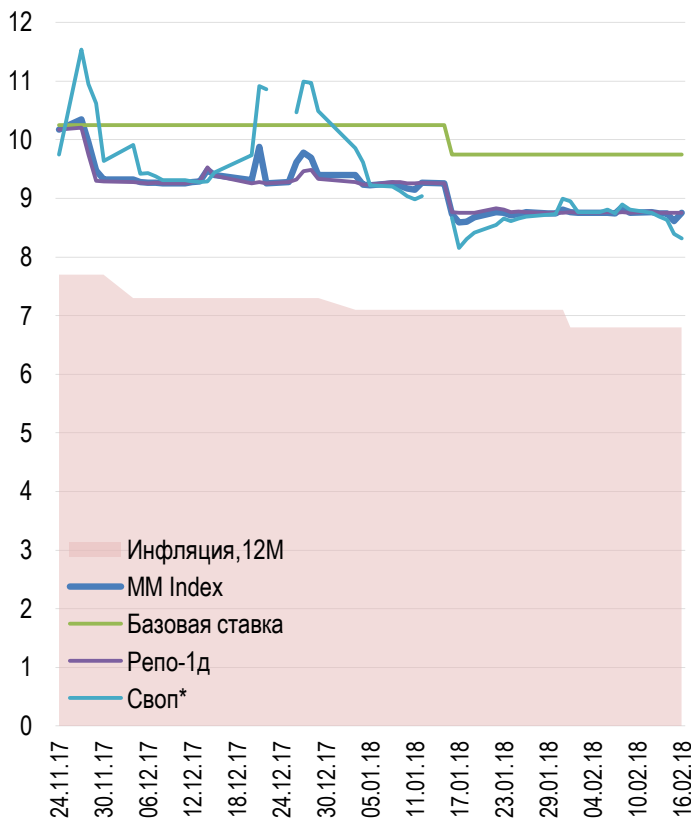
Акции Кселл и КазТрансОйл выросли на 3,77% и 0,88% соответственно. Лидером снижения стали бумаги Банка Астаны, которые "уперлись" в довольно значимый для них уровень поддержки в 1 200 тенге.

Казахстанская Ипотечная Компания привлекла 6,0 млрд тенге, разместив облигации со сроком 9,8 лет под 10,5% годовых. Покупателями выступили страховая компания, инвестиционный фонд и прочее юридическое лицо.

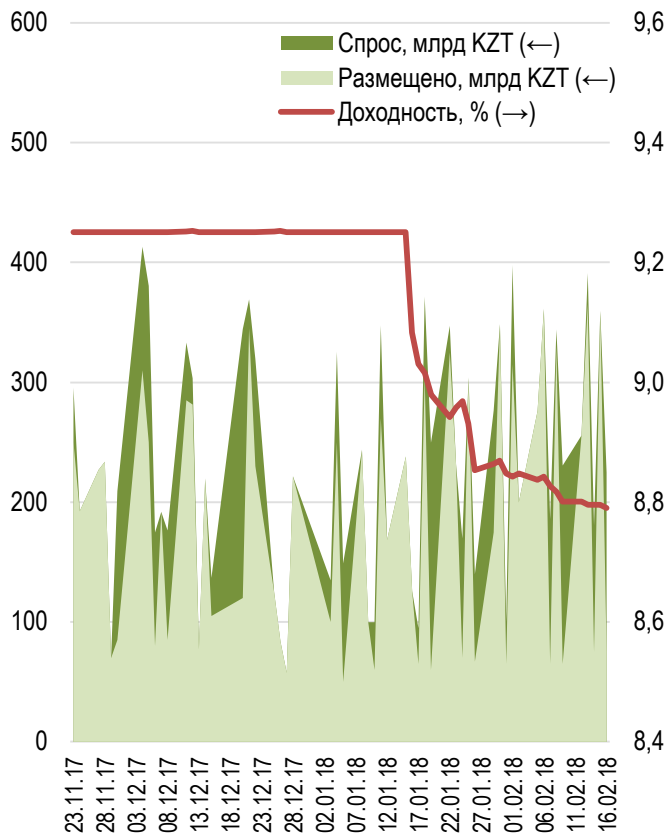
За неделю доходность по однодневным свопам уменьшилась на 38 б.п. и составила 8,39% годовых. Доходность операций репо с государственными ценными бумагами сроком на один не изменилась и составила 8,75 % годовых.

Национальный Банк в течение недели вне биржи разместил семь выпусков нот общим объемом 1 571,7 млрд тенге. По пяти выпускам семидневных нот, общий объем которых достиг 1 130,2 млрд тенге, доходность была на уровне 8,80%. По 28-ми дневным и трех месячным нотам доходность составила 9,02% и 8,94% годовых, соответственно. Совокупный спрос на ноты превысил предложение на 29% и достиг 2 030,6 млрд тенге.

Инфляция и процентные ставки

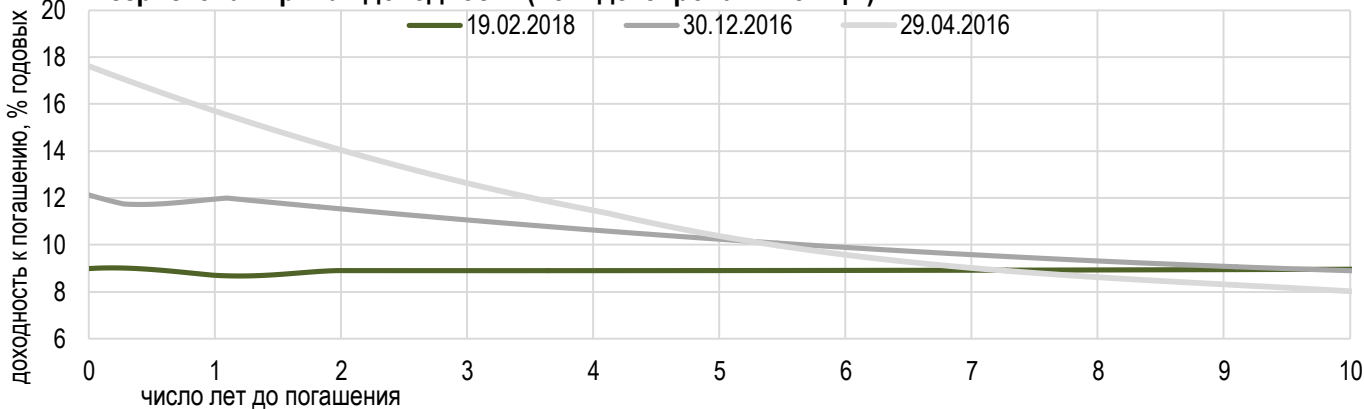


Размещения недельных нот Нацбанка



*Средневзвешенная доходность по всем операциям валютного свопа с долларом США.

Безрисковая кривая доходности (неиндексированные ГЦБ)





Средневзвешенный курс доллара упал на 2,4% или на 7,90 тенге до 319,42 тенге. Объем торгов за неделю вырос на 52% и достиг 1 147,5 млн долларов. Курс тенге после почти 2% снижения неделей ранее, показал максимальную недельную ревальвационную динамику с начала октября 2017 года, достигнув минимальных семимесячных значений.

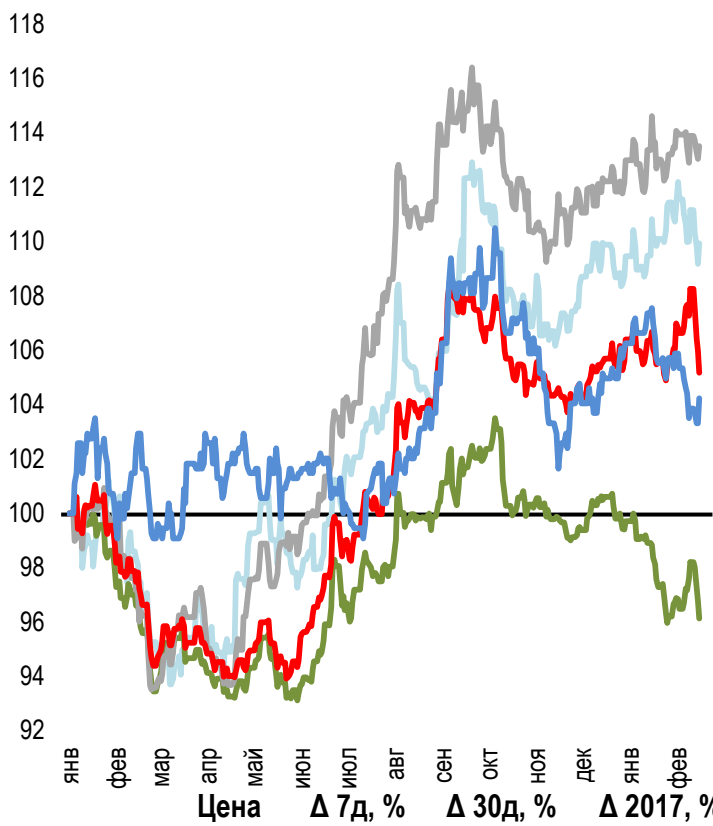
Укрепление национальной валюты проходит на фоне налогового периода, а также постепенного восстановления цен на нефть после семидневного медвежьего ралли.

После снижения на прошлой неделе более чем на 11 тиын российский рубль по итогам отчетной недели повысился на 0,0493 тенге до уровня 5,6772 тенге при объеме торгов 156,5 млн рублей.

В течение отчетной недели у евро и юаня было два результативных торговых дня. Курс европейской валюты остановился на отметке 398,64 тенге при объеме 1 650 тыс. евро. Курс юаня по итогам торгов в среду закрылся на уровне 50,9700 тенге, объем торгов по нему достиг 1,3 млн юаней.

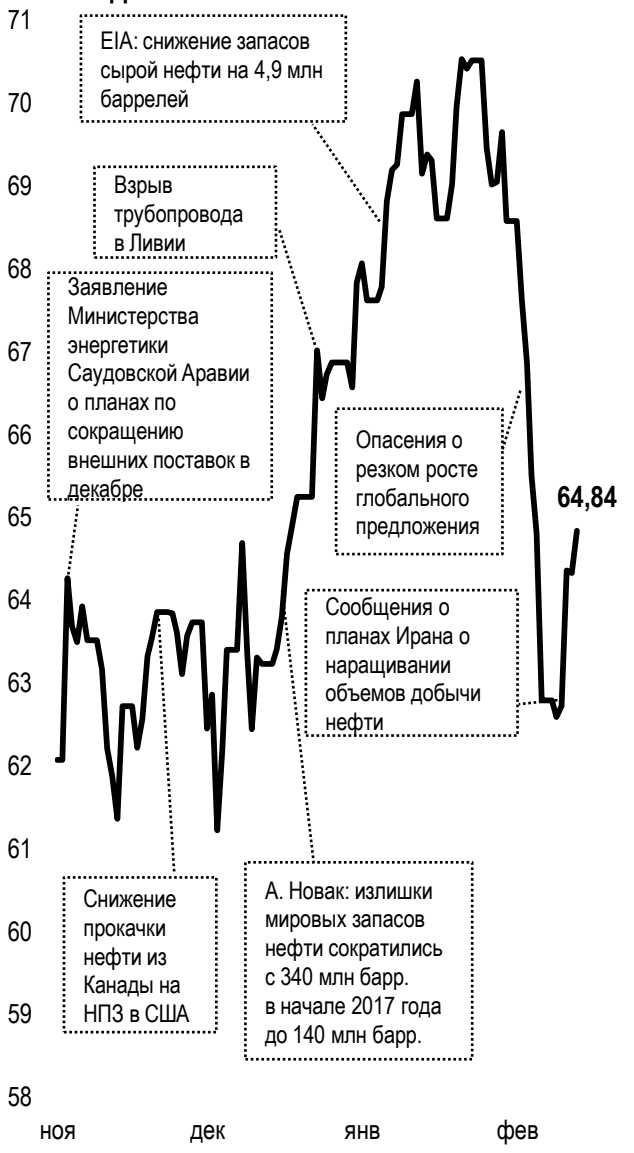
Динамика курсов иностранных валют

Δ %, база (01.01.17)



Валюта	Цена	Δ 7д, %	Δ 30д, %	Δ 2017, %
GBP/KZT	450,51	-0,1	-0,1	+9,9
USD/KZT	320,42	-1,5	-2,3	-3,9
EUR/KZT	400,01	+0,5	-0,2	+13,5
CNY/KZT	50,51	-1,9	-0,8	+5,2
RUB/KZT	5,66	+0,7	-2,6	+4,2

Стоимость нефти Brent USD/баррель



Справка: График и таблица построены на основе официальных рыночных курсов НБК. Курсы НБК могут расходиться с биржевыми курсами KASE.



Международные индексы

Наименование	Значение	Тренд %			Фьючерс
		7д	1м	1г	7д
S&P 500	2 732,22	4,3	-2,5	16,4	4,4
Dow Jones	25 219,38	4,3	-3,4	22,3	4,4
PTC	1 263,27	6,5	-0,1	7,4	6,4
ММББ	2 255,27	2,6	-1,0	5,0	6,4
Hang Seng	31 115,43	5,4	-2,7	29,1	5,6
SS CSI 300	3 966,96	3,3	-6,6	15,3	4,8
Euro Stoxx 50	3 426,80	3,0	-5,1	3,5	3,6
FTSEuroFirst	4 169,50	3,0	-5,4	0,4	2,9
FTSE 100	7 294,70	2,9	-5,6	0,2	3,5
KASE	2 326,74	1,1	-0,5	44,5	

Сырьевой рынок

16.02.2018

Наименование	Цена	Тренд %	
		7д	1м
Нефть	64,84	3,3	-6,5
	61,68	4,2	-3,6
Природный газ	2,56	-1,0	-20,9
Медь	324,85	7,1	1,9
Железо	593,00	0,0	17,4
Золото	1 346,96	2,3	1,5
Серебро	16,71	3,6	-2,6
Пшеница	457,75	1,9	8,6

Календарь экономических событий

		Валюта	Прогноз	Предыдущее
19.02	Заседание Еврогруппы	EUR		
19.02	Уровень безработицы (январь)	RUB	5,2%	5,1%
20.02	Встреча министров финансов ЕС	EUR		
21.02	Продажи на вторичном рынке жилья (январь)	USD	5,61M	5,57M
21.02	Публикация протоколов FOMC	USD		
22.02	Протокол заседания ЕЦБ по монетарной политике	EUR		
22.02	Запасы сырой нефти	USD		1,841M

Справка: Календарь содержит наиболее значимые по мнению KASE экономические события текущей недели

В – миллиарды
М – миллионы
К – тысячи

Макроэкономическая статистика Казахстана

	Значение	На дату	Начало 2017г.
Годовая инфляция	6,8 %	01.02.18	8,5 %
Валовые международные резервы НБК, млн USD	31 724	01.02.18	29 530
Денежная база, млрд KZT	5 208,7	01.02.18	5 162,2
Денежная масса, млрд KZT	19 456,0	01.01.18	19 912,6

Кредитные рейтинги Казахстана

	Рейтинг	Дата	Предыдущее
	BBB- стабильный	16.01.18	BBB-стабильный
	Вaa3 стабильный	26.07.17	Вaa3 негативный
	BBB стабильный	20.10.17	BBB стабильный

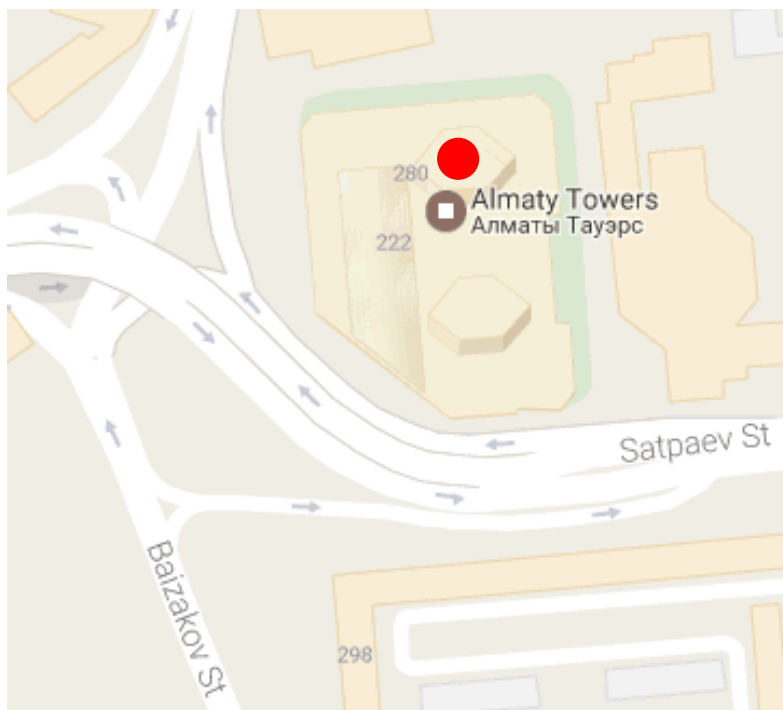
КОНТАКТНАЯ ИНФОРМАЦИЯ



АО "Казахстанская фондовая биржа"

Адрес: Республика Казахстан, 050040,
г. Алматы, ул. Байзакова, 280,
БЦ "Almaty Towers"

Тел.: 8 (727) 237 53 23; 8 (727) 237 53 28



Корпоративный вебсайт



Связаться с нами



**Календарь корпоративных
событий листинговых компаний**

Информация и мнения, содержащиеся в настоящем отчете, были подготовлены специалистами АО "Казахстанская фондовая биржа" (далее - KASE). KASE не дает гарантий относительно полноты и точности приведенной в этом отчете информации, а также ее достоверности. Ни KASE, ни кто-либо из работников не несет ответственности за любые прямые или косвенные убытки (ущерб), наступившие в результате использования данного отчета или сведений/анализа, представленных в нем. KASE не берет на себя ответственности регулярно обновлять данный отчет, а также сообщать обо всех изменениях, произошедших с момента подготовки данного отчета.

KASE обращает внимание инвесторов на следующие факторы:

1. доход от инвестиций в финансовые инструменты зависит от множества рыночных и нерыночных факторов. В частности на фактический доход инвестора могут влиять колебания процентных ставок, изменение норм налогообложения, движение валютных курсов, изменения котировок ценных бумаг, рыночных индексов, изменения производственных и финансовых показателей компаний, а также другие факторы;
2. прошлые результаты не всегда указывают на то, какими будут будущие показатели. При этом оценки будущих результатов основаны на предположениях, которые могут не осуществиться. Стоимость любых инвестиций или дохода может понижаться и повышаться, в результате чего инвесторы могут не получить обратно всей инвестированной суммы. В случае инвестиций, для которых не существует общепризнанного рынка, инвесторы могут испытывать различные трудности, включая трудности с их продажей или получением надежной информации об их стоимости или связанных с ними рисках;
3. отчет подготовлен без учета индивидуальных финансовых особенностей и целей тех лиц, которые его получают.

KASE рекомендует инвесторам независимо оценивать целесообразность тех или иных инвестиций и стратегий и призывает инвесторов пользоваться услугами финансовых консультантов.

Все права на отчет принадлежат KASE. Частичное или полное воспроизведение и/или распространение данного аналитического материала не может быть осуществлено без письменного разрешения KASE.