

ЕЖЕНЕДЕЛЬНИК KASE

12 – 16 ноября, 2018

НОВОСТИ KASE

- ▲ Online проект "KASE: история в лицах" – [опубликованы](#) интервью Ораза Жандосова и Кайрата Турмагамбетова;
- ▲ KASE [провела](#) казахстанский биржевой форум

НОВОСТИ ЭМИТЕНТОВ И АНОНСЫ

- ▲ Простые акции KZ1C60760010 (KZ1C00001601, AMXP) АО "Аскер Мунай Эксплорэйшн" [включены в официальный список KASE](#) в сектор "акции" альтернативной площадки с 12 ноября
- ▲ Компания KAZ Minerals PLC [предоставила](#) производственный отчет за девять месяцев и третий квартал 2018 года;
- ▲ Акционеры АО "Корпорация "Цесна" приняли решение [об увеличении](#) количества объявленных простых акций до 100,0 млн штук и определили ТОО "КПМГ Аудит" для проведения аудита консолидированной финансовой отчетности компании за 2018 год;
- ▲ АО "Национальная компания "КазМунайГаз" [сообщило](#) о повышении агентством Standard & Poor's рейтинговых оценок компании и ее облигаций, прогноз "Стабильный";
- ▲ АО "КазТрансОйл" [сообщило](#) о повышении агентством Standard & Poor's долгосрочного кредитного рейтинга компании до уровня "BB", прогноз "Стабильный";
- ▲ [Опубликована](#) консолидированная финансовая отчетность АО "Казхателеком" за январь–сентябрь 2018 года;
- ▲ АО Kaspi.kz [планирует](#) провести IPO на Лондонской фондовой бирже в 2019 году;
- ▲ АО "Разведка Добыча "Казмунайгаз" [выкупило](#) на KASE 109 405 своих привилегированных акций по цене 12 800,00 тенге за акцию.
- ▲ АО "КазАгроФинанс" [сообщило](#) о подтверждении агентством Fitch Ratings рейтинговых оценок компании
- ▲ [Изменено наименование](#) АО "Компания по страхованию жизни "Азия Life"
- ▲ Привилегированные акции KZ1P36280116 (KZ000A0H0930, CCBNp) АО "Банк ЦентрКредит", конвертируемые в простые акции, [включены в официальный список KASE](#) по категории "стандарт" основной площадки с 14 ноября
- ▲ Облигации KZ2C0M12G010 (KZ2C00004513, BASPb2) АО "Ипотечная организация "Баспана" [включены в официальный список KASE](#) по категории "коммерческие облигации" альтернативной площадки с 16 ноября

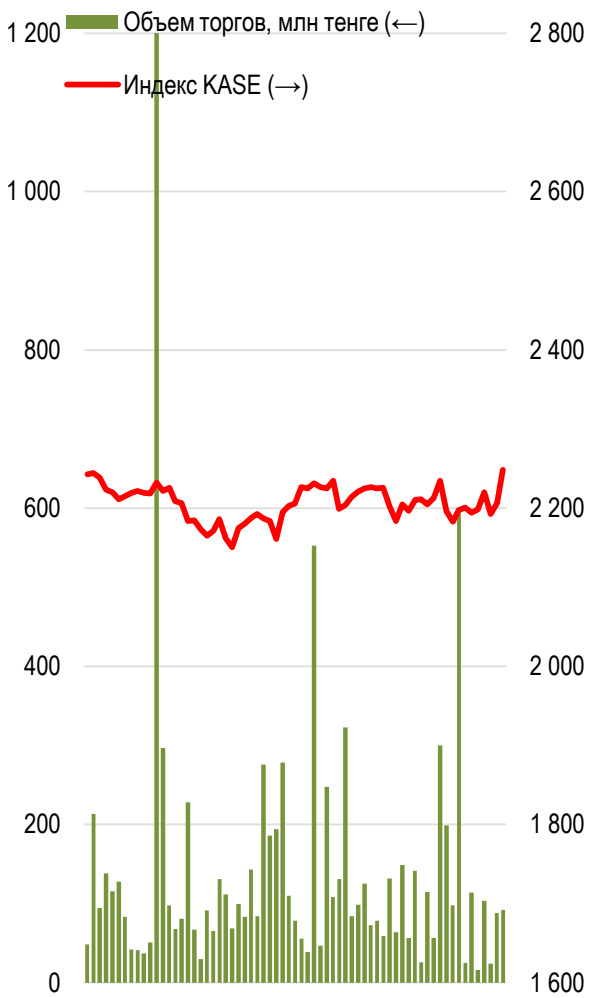
Индекс KASE завершает неделю, повысившись на 2,43 % до 2 248,02 пунктов. Из 7 наименований акций, входящих в Индекс KASE, в плюсе закрылись 5 наименований. Бумаги KAZ Minerals PLC и АО "Кселл" закрылись небольшим снижением.

16.11.2018

Тренды (%)

Индекс KASE	2 248,02	2,4	1,0
Первый класс ликвидности	Цена	Δ 7д	Δ 1м
Банк ЦентрКредит	258,5	10,4	3,1
БАСТ	37 512,9	-2,2	-7,9
KAZ Minerals	2 524,0	-0,0	3,0
Народный банк	105,1	1,0	-0,7
Kcell	1 682,9	-0,0	-0,3
KEGOC	1 540,0	1,2	0,1
Казахтелеком	29 350,0	4,1	1,2
Казахтелеком (прив.)	11 800,0	0,0	-4,1
КазТрансОйл	1 341,9	3,3	2,0
РД КазМунайГаз (прив.)	12 800,0	2,4	0,0
Аэрофлот (Россия)	557,7	2,5	-4,8
Газпром (Россия)	870,0	-0,0	-4,5
Сбербанк (Россия)	1 125,4	2,8	5,0
Bank of America	10 313,7	-1,8	-1,9
Банк ВТБ (Россия)	0,2	5,0	0,0

Акции Индекса KASE



Справка: зеленым цветом выделены индексные акции

Наибольший рост продемонстрировали акции АО "Банк ЦентрКредит", которые выросли на фоне увеличения целевой цены. Во вторник после обновления брокерской компанией АО "Фридом Финанс" целевой цены до уровня 377 тенге, акции банка выросли по итогам недели на 10,42% до уровня 258,46 тенге. Недельные объемы торгов были максимальными с начала мая 2018 года.

Заметный рост показали акции АО "Казахтелеком". По итогам недели долевые инструменты национального оператора связи выросли в цене на 4,06% до 29 350,00 тенге. Основной рост произошел во вторник, за день до публикации на KASE консолидированной отчетности компании за 9 месяцев 2018 года, согласно которой доходы компании увеличились на 3%. Чистая прибыль за отчетный период составила 40,4 млрд тенге, что на 25% больше аналогичного периода прошлого года.

Акции АО "КазТрансОйл" выросли в цене на 3,30% до 1 341,86 тенге. Основной новостью для акций компаний стало повышение долгосрочного кредитного рейтинга АО "КазТрансОйл" с "BB-" до "BB" от международного рейтингового агентства S&P Global Ratings. Прогноз - "Стабильный". Повышение рейтингов последовало за повышением рейтинга материнской компании АО "НК "КазМунайГаз".

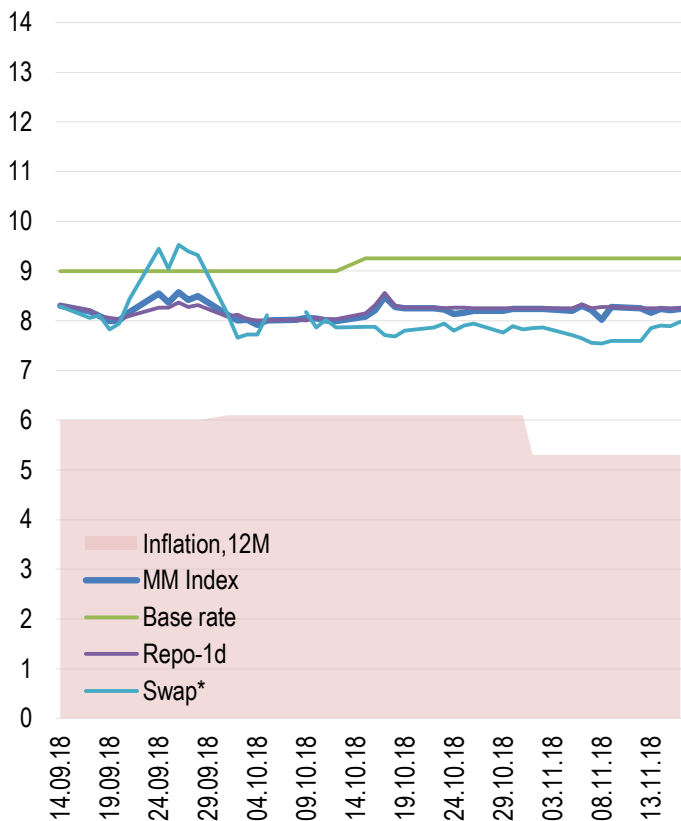
Доли физ. лиц и нерезидентов, %



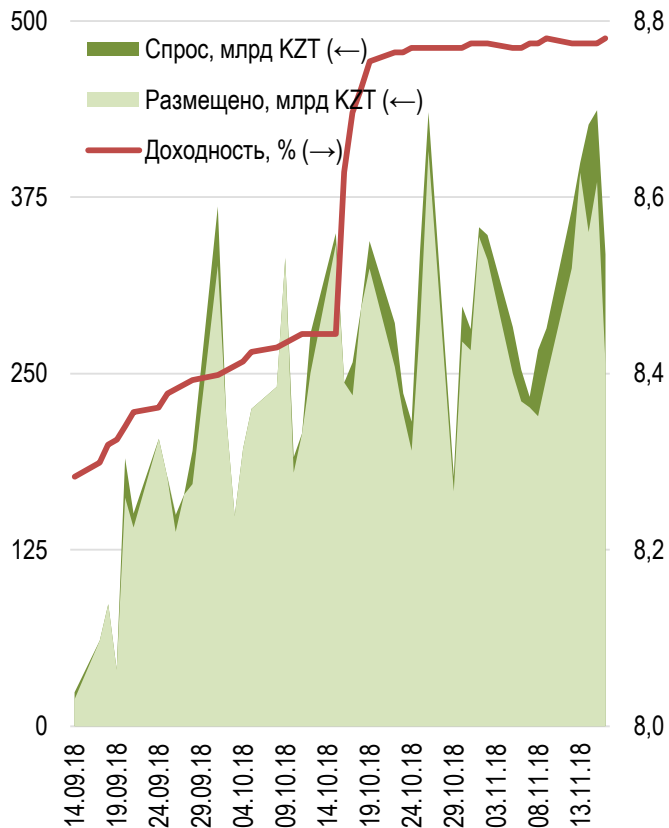
Доходность рынка денег не продемонстрировала единой динамики. Доходность операций репо с государственными ценными бумагами сроком на один день снизилась на 2 б.п. и составила 8,27 % годовых. Доходность по однодневным валютным свопам выросла на 38 б.п. до 7,93% годовых.

Открытая позиция Национального банка по нотам на впервые с 26 июня 2018 года превысила 4 трлн тенге. По итогам недели 16 ноября она достигла 4 083,6 млрд тенге. За неделю Нацбанк вне биржи разместил семь выпусков нот на общую сумму 1 945,3 млрд тенге. Совокупный спрос на краткосрочные инструменты превысил предложение на 16%. Недельные ноты размещались с доходностью 8,77-8,78%. Месячные и трехмесячные инструменты были размещены с доходностью 8,79% и 8,82%, соответственно.

Инфляция и процентные ставки

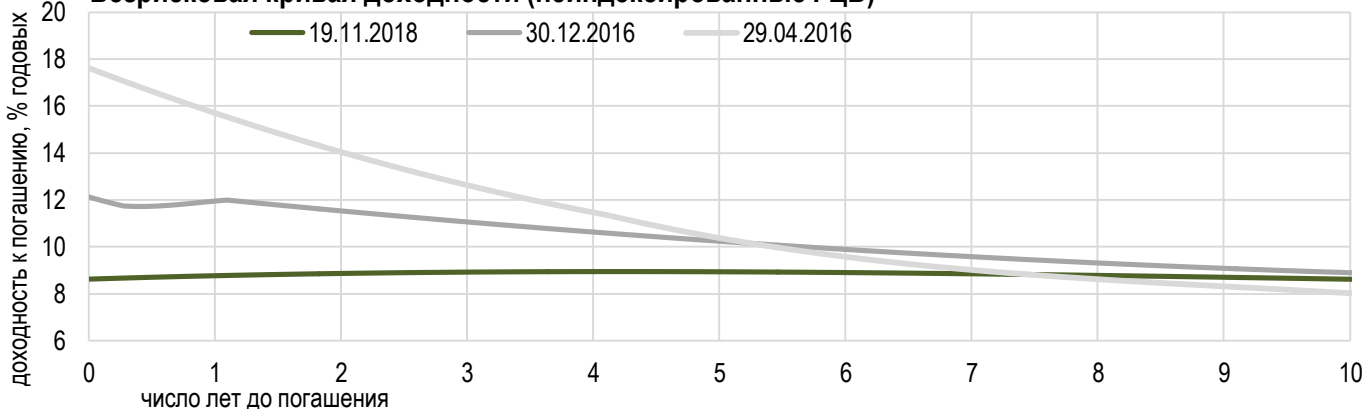


Размещения недельных нот Нацбанка



*Средневзвешенная доходность по всем операциям валютного свопа с долларом США.

Безрисковая кривая доходности (неиндексированные ГЦБ)





Средневзвешенный курс доллара США по итогам уходящей недели снизился на 5,59 тенге до 367,06 тенге, а суммарный объем торгов составил 709,7 млн долларов США.

По итогам недели тенге окреп, последовав вслед за рублем, который, в свою очередь, за неделю вырос относительно доллара США на 3,0 % до с 68,00 до 65,98 рублей за единицу валюты. Разворот российского рубля в сторону роста произошел благодаря решению конгресса США не рассматривать новые санкции против России по Крыму.

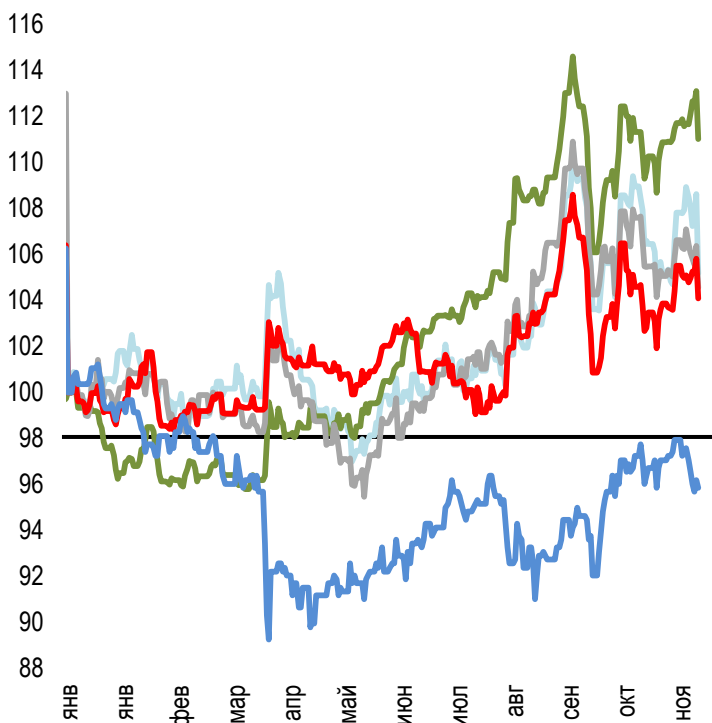
По итогам недели рубль на KASE подешевел на 0,0007 тенге до 5,5780 тенге. Общий объем торгов за неделю достиг 116 млн рублей.

Для евро неделя завершилась снижением на 7,30 тенге до 417,85 тенге.

Курс юаня по итогам недели повысился на 0,4209 тенге, остановившись на отметке 54,0979 тенге при общем объеме сделок 2,1 млн юаней.

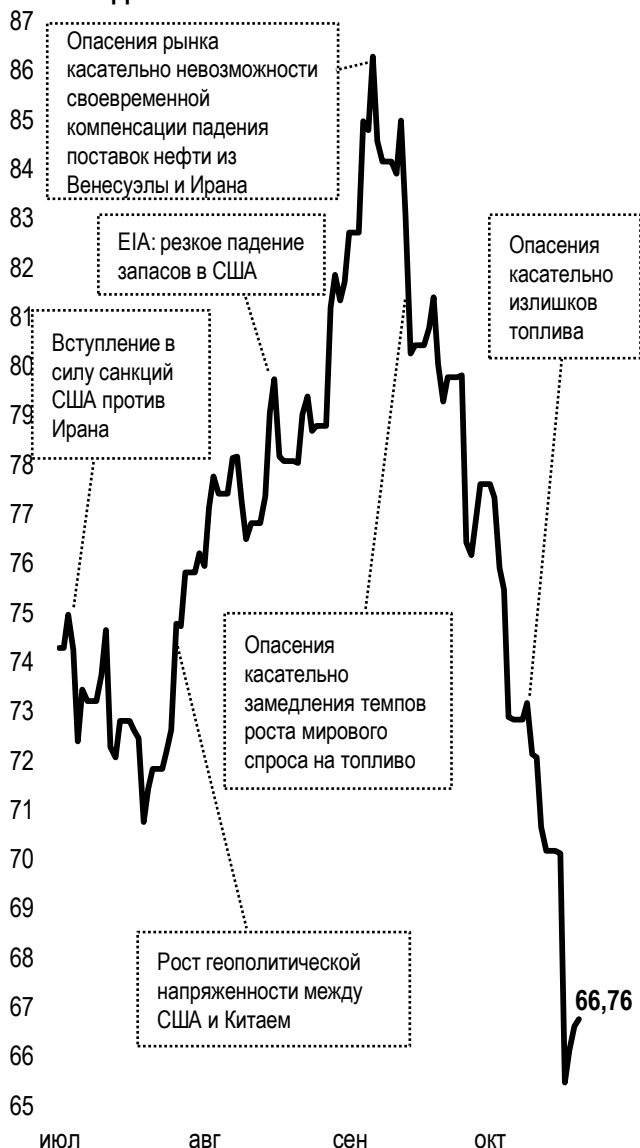
Динамика курсов иностранных валют

Δ %, база (01.01.18)



	Цена	Δ 7д, %	Δ 30д, %	Δ 2018, %
GBPKZT	471,78	-3,1	-2,6	+5,2
USDKZT	369,01	-0,6	+0,6	+11,0
EURKZT	416,39	-1,8	-1,9	+4,6
CNYKZT	53,18	-0,7	+0,3	+4,1
RUBKZT	5,53	-1,2	-1,2	-4,2

Стоимость нефти Brent USD/баррель



Справка: График и таблица построены на основе официальных рыночных курсов НБК. Курсы НБК могут расходиться с биржевыми курсами KASE.



Наименование	Значение	Тренд %			Фьючерс	Сырьевой рынок		16.11.2018	
		7д	1м	1г		7д	Наименование	Цена	Тренд %
S&P 500	2 736,27	-1,6	-2,6	5,8	-1,3	Нефть	66,76	-4,9	-16,6
Dow Jones	25 413,22	-2,2	-1,1	8,3	-2,0		56,46	-6,2	-19,1
PTC	1 134,93	1,2	-2,4	0,7	1,4	Природный газ	4,27	14,9	28,7
ММВБ	2 285,53	0,0	0,0	7,2	1,4		Медь	279,85	4,2
Hang Seng	26 183,53	2,3	2,8	-9,8	2,6	Железо	566,00	-4,9	7,8
SS CSI 300	3 257,67	2,8	4,5	-20,6	2,9	Золото	1 223,36	1,1	0,1
Euro Stoxx 50	3 180,74	-1,5	-1,9	-10,8	-1,4	Серебро	14,38	1,7	-1,9
FTSEuroFirst	3 931,50	-1,7	-1,2	-7,8	-1,8	Пшеница	506,75	0,9	-2,1
FTSE 100	7 013,88	-1,3	-0,6	-5,1	-0,9				
KASE	2 248,02	2,4	1,0	8,4					

Календарь экономических событийч

		Валюта	Прогноз	Предыдущее
20.11	Выступление главы Банка Англии Карни	GBP		
20.11	Число выданных разрешений на строительство (окт)	CNY	1,260M	1,270M
21.11	Базовые заказы на товары длительного пользования (м/м) (окт)	USD	0,4%	0,1%
21.11	Запасы сырой нефти	USD	3,182M	10,270M
21.11	Продажи на вторичном рынке жилья (окт)	USD	5,20M	5,15M
22.11	США - День благодарения	USD		
22.11	Публикация протокола заседания ЕЦБ по монетарной политике	EUR		

Справка: Календарь содержит наиболее значимые по мнению KASE экономические события текущей недели

В – миллиарды
М – миллионы
К – тысячи

Макроэкономическая статистика Казахстана

	Значение	На дату	Начало 2018г.
Годовая инфляция	5,3 %	01.11.18	7,1 %
Валовые международные резервы НБК, млн USD	29 092	01.11.18	30 745
Денежная база, млрд KZT	5 799,3	01.11.18	5 538,7
Денежная масса, млрд KZT	19 715,1	01.10.18	19 456,0

Кредитные рейтинги Казахстана

	Рейтинг	Дата	Предыдущее
S&P Global	BBB- стабильный	10.09.18	BBB-стабильный
MOODY'S	Вaa3 стабильный	26.07.17	Вaa3 негативный
FitchRatings	BBB стабильный	28.09.18	BBB стабильный

КОНТАКТНАЯ ИНФОРМАЦИЯ



АО "Казахстанская фондовая биржа"

Адрес: Республика Казахстан, 050040,
г. Алматы, ул. Байзакова, 280,
БЦ "Almaty Towers"

Тел.: 8 (727) 237 53 23; 8 (727) 237 53 28



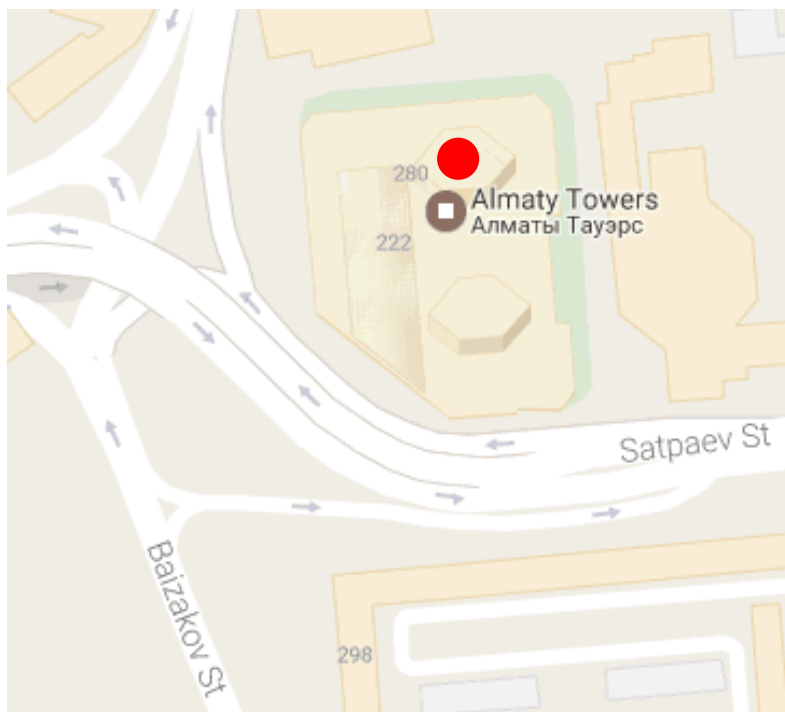
Корпоративный вебсайт



Связаться с нами



**Календарь корпоративных
событий листинговых компаний**



Информация и мнения, содержащиеся в настоящем отчете, были подготовлены специалистами АО "Казахстанская фондовая биржа" (далее - KASE). KASE не дает гарантий относительно полноты и точности приведенной в этом отчете информации, а также ее достоверности. Ни KASE, ни кто-либо из работников не несет ответственности за любые прямые или косвенные убытки (ущерб), наступившие в результате использования данного отчета или сведений/анализа, представленных в нем.

KASE не берет на себя ответственности регулярно обновлять данный отчет, а также сообщать обо всех изменениях, произошедших с момента подготовки данного отчета.

KASE обращает внимание инвесторов на следующие факторы:

1. доход от инвестиций в финансовые инструменты зависит от множества рыночных и нерыночных факторов. В частности на фактический доход инвестора могут влиять колебания процентных ставок, изменение норм налогообложения, движение валютных курсов, изменения котировок ценных бумаг, рыночных индексов, изменения производственных и финансовых показателей компаний, а также другие факторы;
2. прошлые результаты не всегда указывают на то, какими будут будущие показатели. При этом оценки будущих результатов основаны на предположениях, которые могут не осуществиться. Стоимость любых инвестиций или дохода может понижаться и повышаться, в результате чего инвесторы могут не получить обратно всей инвестированной суммы. В случае инвестиций, для которых не существует общепризнанного рынка, инвесторы могут испытывать различные трудности, включая трудности с их продажей или получением надежной информации об их стоимости или связанных с ними рисках;
3. отчет подготовлен без учета индивидуальных финансовых особенностей и целей тех лиц, которые его получают.

KASE рекомендует инвесторам независимо оценивать целесообразность тех или иных инвестиций и стратегий и призывает инвесторов пользоваться услугами финансовых консультантов.

Все права на отчет принадлежат KASE. Частичное или полное воспроизведение и/или распространение данного аналитического материала не может быть осуществлено без письменного разрешения KASE.