

ЕЖЕНЕДЕЛЬНИК KASE

13 – 17 августа,
2018

НОВОСТИ KASE

- ▲ С 03 августа 2018 года [введены](#) в действие поправки в Методику расчета доходности облигаций и сумм сделок с облигациями и Инструкцию о порядке кодировки членов АО "Казахстанская фондовая биржа" и их счетов, финансовых инструментов и эмитентов ценных бумаг.
- ▲ KASE [установила](#) значения лимитов и ставок концентрации по акциям, торгуемым на фондовом рынке по схеме T+2, и ставок дисконтов на рынке репо на период с 15 августа по 15 сентября 2018 года.

НОВОСТИ ЭМИТЕНТОВ И АНОНСЫ

- ▲ 13 августа Министерство финансов [привлекло](#) 51,1 млрд тенге, разместив 13 летние облигации под 8,44% годовых. По итогам аукциона было удовлетворено 3 заявки. Срок до погашения составляет 12,7 лет.
- ▲ Акиматы четырех областей Казахстана, а именно [Актюбинской](#), [Павлодарской](#), [Западно-Казахстанской](#) и [Северо-Казахстанской](#) областей, суммарно привлекли на KASE по итогам недели 4,3 млрд тенге, успешно разместив в рамках государственной программы строительства нового жилья 2-х летние облигации.
- ▲ НУХ "КазАгро" [сообщил](#) о выкупе международных облигаций (KZAGe2) на сумму 420,4 млн евро.
- ▲ Банк ЦентрКредит [привлек](#) на KASE 14 августа 3,1 млрд тенге, разместив семилетние облигации (CCBNb26) под 12,00 % годовых.
- ▲ ТОО "Компания Фазтон" [привлекло](#) на KASE 15 августа 603,9 млн тенге, разместив семилетние облигации (FATNb2) под 11,00 % годовых.
- ▲ АО "Разведка Добыча "КазМунайГаз" [объявила](#) о программе выкупа своих привилегированных акций (RDGZp) на KASE.
- ▲ Дочерняя организация АО Банк ВТБ (Казахстан) [сообщила](#) о решении Совета директоров о размещении 260 000 простых акций банка с учетом реализации акционером банка права преимущественной покупки.
- ▲ С 16 августа 2018 года в торговой системе и базах данных KASE [произведена](#) замена эмитента по международным облигациям (BTASe16) АО "Казкоммерцбанк" и возобновлены торги ими.
- ▲ АО "Kaspi Bank" [сообщило](#) о повышении агентством Standard & Poor's рейтинга банка по национальной шкале с "kzA-" до "kzA", прогноз пересмотрен с "Негативного" на "Стабильный".
- ▲ [Опубликованы](#) дополнительные соглашения по международным облигациям (BTASe16) АО "Народный сберегательный банк Казахстана" на английском языке.
- ▲ Компания KAZ Minerals PLC (Соединенное Королевство) [предоставила](#) производственный отчет за первое полугодие и второй квартал 2018 года.

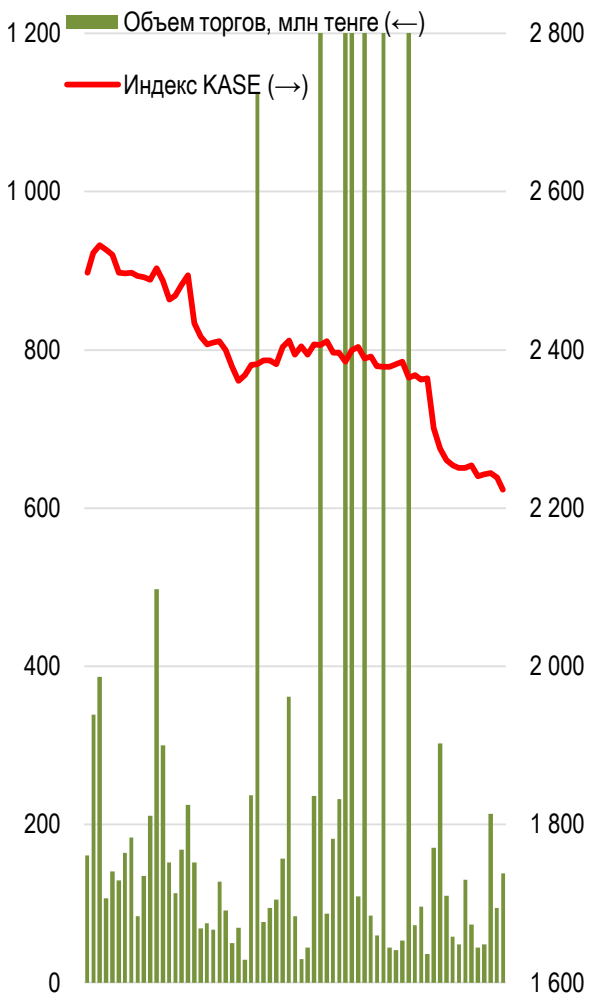
Индекс KASE по итогам торговой недели снизился на 1,35% и достиг отметки 2 223,37 пунктов. Из семи наименований акций, входящих в индекс, четыре компонента закрылись в минусе.

17.08.2018

Тренды (%)

Индекс KASE	2 223,4	-1,3	-6,9
Первый класс ликвидности	Цена	Δ 7д	Δ 1м
РД КазМунайГаз (прив.)	12 670,0	17,3	24,8
KEGOC	1 460,2	3,7	2,2
Казхателеком	32 198,7	2,2	-3,9
Kcell	1 640,0	0,7	1,2
Аэрофлот (Россия)	588,8	0,7	-12,1
Казхателеком (прив.)	13 300,0	0,0	-5,1
КазТрансОйл	1 362,0	-0,1	-2,1
Газпром (Россия)	766,2	-0,7	-0,5
Банк ЦентрКредит	269,0	-1,4	-4,7
Народный банк	98,8	-1,9	-3,5
Bank of America	10 807,5	-2,7	4,8
Сбербанк (Россия)	1 020,0	-2,9	-15,8
Банк ВТБ (Россия)	0,2	-4,2	-14,8
БАСТ	47 501,1	-5,8	-8,5
KAZ Minerals	2 399,0	-16,2	-37,2

Акции Индекса KASE



Доли физ. лиц и нерезидентов, %



Справка: зеленым цветом выделены индексные акции

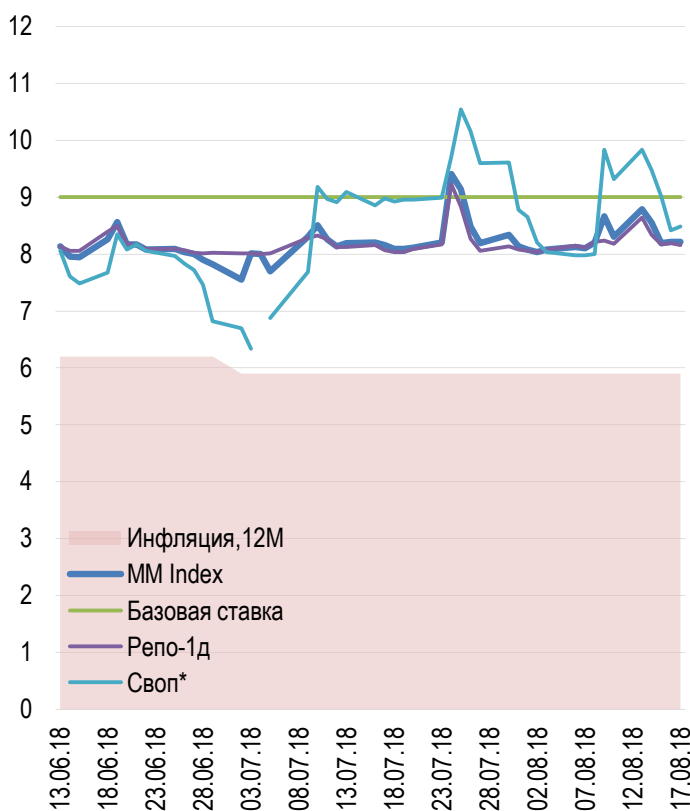
Лидером падения стали долевые инструменты KAZ Minerals, которые подешевели на 16,21 % до 2 399,00 за акцию. При этом, большую часть потерь компания понесла в пятницу после понижения рейтинга компании аналитиками Credit Suisse. Причиной понижения рейтинга стали планы KAZ Minerals по приобретению проекта Баимская. По мнению аналитиков, несмотря на возможность увеличения долгосрочной стоимости компании, у проекта имеется ряд рисков, включая политические. Кроме того, потребуются высокие инвестиционные затраты в последующие восемь лет, что приведет к отрицательным свободным денежным потокам, увеличивая чистый долг компании с каждым годом.

Наибольший рост продемонстрировали акции KEGOC. Долевые инструменты компании за неделю подорожали на 3,74 % до 1 460,21 тенге за акцию. На этой неделе компания сообщила о подтверждении рейтинговым агентством Moody's долгосрочного рейтинга эмитента на уровне "Ваа3" с прогнозом "Стабильный". Также компания предоставила аудиторский отчет по консолидированной финансовой отчетности за первое полугодие 2018 года, в котором отчиталась об увеличении прибыли на 45,6 %.

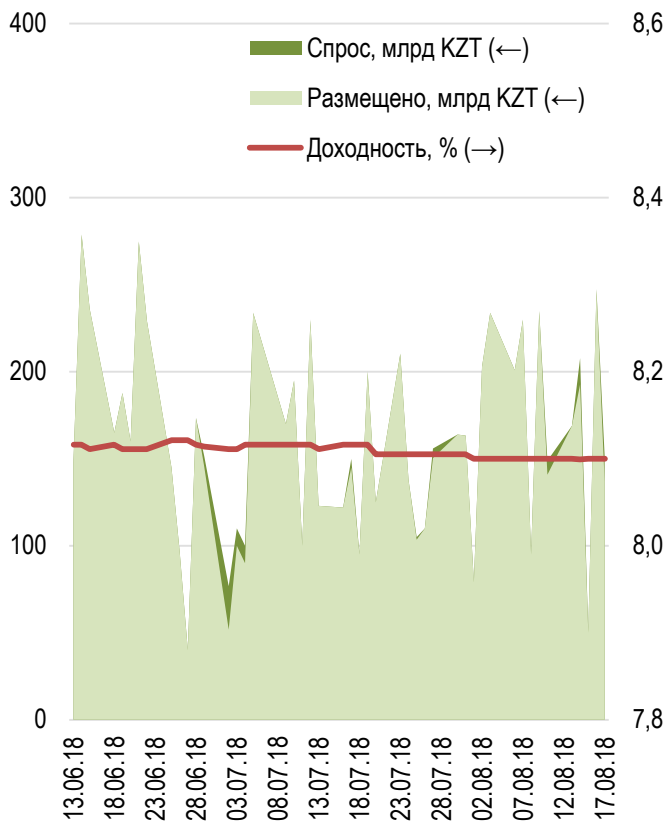
Доходность по однодневным валютным свопам за неделю снизилась на 95 б.п. до 8,49% годовых. Доходность операций репо с государственными ценными бумагами сроком на один день снизилась не так значительно, минус 1 б.п. и закрытие недели на уровне 8,17 % годовых.

Национальный Банк вне биржи разместил семь выпусков нот, общий объем которых достиг 1 071,5 млрд тенге. По пяти выпускам недельных нот общий объем размещения составил 795,1 млрд тенге, доходность находилась на уровне 8,10% годовых. По 28-ми дневным нотам доходность достигла 8,22% при объеме размещения 196,4 млрд тенге. Трехмесячные ноты были размещены на сумму 80,0 млрд тенге при доходности в 8,26% годовых. Совокупный спрос на ноты превысил предложение на 3% и достиг 1 106,5 млрд тенге.

Инфляция и процентные ставки

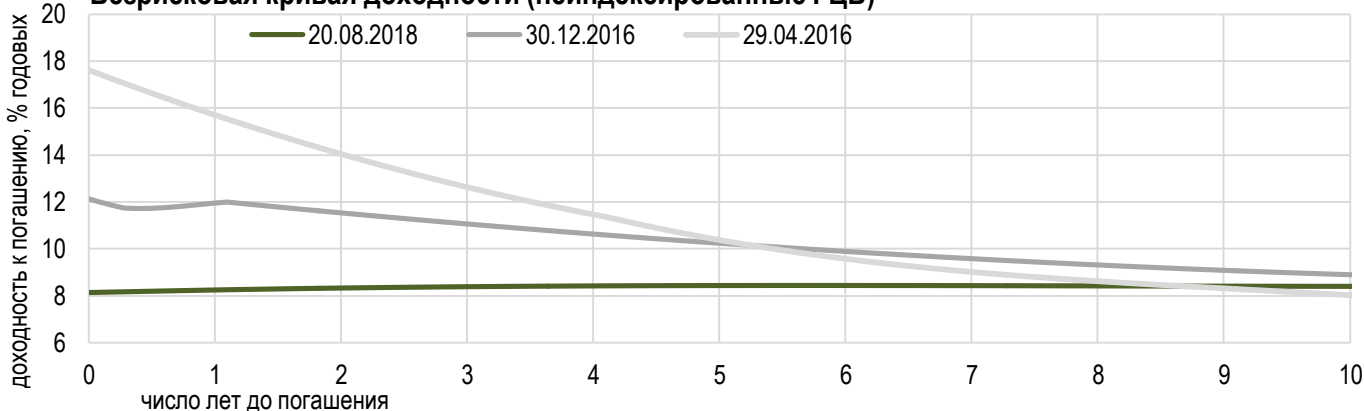


Размещения недельных нот Нацбанка



*Средневзвешенная доходность по всем операциям валютного свопа с долларом США.

Безрисковая кривая доходности (неиндексированные ГЦБ)





Средневзвешенный курс доллара вырос на 3 тенге 32 тиын до 360,12 тенге, а суммарный объем торгов составил 1,1 млрд долларов, снизившись в сравнении с прошлой неделей на 16 %.

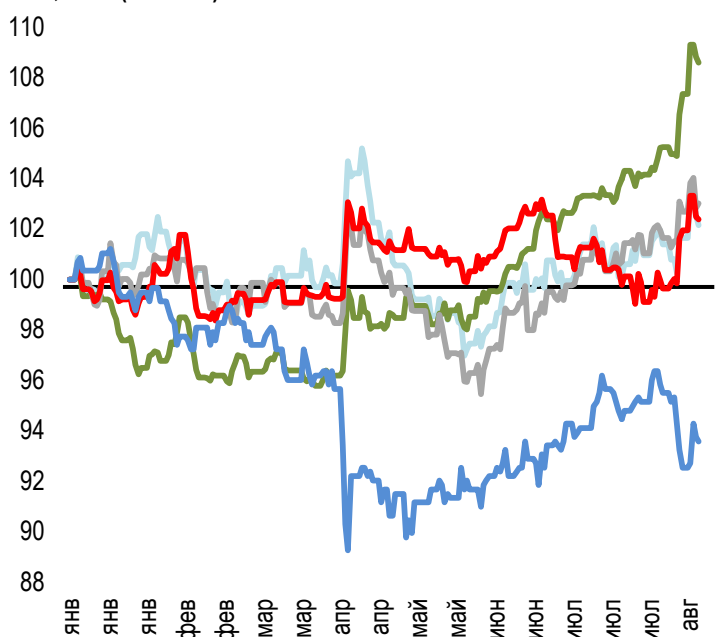
Негативный эффект от введения новых антироссийских санкций, объявленных еще на прошлой неделе, остался актуальным в начале текущей недели. В итоге, курс пары доллар / тенге подскочил вверх еще на 6,42 тенге в понедельник. Однако в последние три торговых дня тенге все же отыграл часть потерь. Поводом для спуска на прежние уровни стала общая положительная динамика движения валют развивающихся стран на фоне стабилизации турецкой лиры и возможности урегулирования разногласий между Вашингтоном и Пекином.

Российская валюта по итогам недели подорожала на 0,0411 тенге до 5,3850 тенге. Общий объем торгов за неделю достиг 239,5 млн рублей.

Евро завершил неделю ростом на 1,40 тенге до 410,25 тенге за единицу валюты.

Курс юаня с расчетами сегодня по итогам недели увеличился на 0,3431 тенге, остановившись на отметке 52,4031 тенге при объеме сделок 9,25 млн юаней.

Динамика курсов иностранных валют
Δ %, база (01.01.18)



	Цена	Δ 7д, %	Δ 30д, %	Δ 2018, %
— GBP/KZT	458,27	+0,4	+0,8	+2,2
— USD/KZT	360,87	+1,9	+5,2	+8,6
— EUR/KZT	410,27	-0,1	+2,0	+3,0
— CNY/KZT	52,31	+0,8	+1,9	+2,4
— RUB/KZT	5,40	+0,4	-1,6	-6,4

Стоимость нефти Brent
USD/баррель



Справка: График и таблица построены на основе официальных рыночных курсов НБК. Курсы НБК могут расходиться с биржевыми курсами KASE.



Международные индексы

Наименование	Значение	Тренд %			Фьючерс
		7д	1м	1г	7д
S&P 500	2 850,13	0,6	1,2	17,3	0,5
Dow Jones	25 669,32	1,4	1,9	18,0	1,4
PTC	1 052,74	-0,4	-8,0	1,8	-0,4
ММББ	2 285,53	0,0	0,0	17,7	-0,4
Hang Seng	27 213,41	-4,1	-3,2	-0,5	-3,8
SS CSI 300	3 229,62	-5,2	-5,9	-13,2	-5,4
Euro Stoxx 50	3 372,94	-1,6	-3,2	-2,6	-1,5
FTSEuroFirst	4 163,00	-1,5	-2,3	0,1	-1,7
FTSE 100	7 558,59	-1,4	-1,5	2,3	-1,3
KASE	2 223,37	-1,3	-6,9	20,0	

Сырьевой рынок

17.08.2018

Наименование	Цена	Тренд %	
		7д	1м
Нефть	71,83	-1,3	-1,5
	65,91	-2,5	-4,1
Природный газ	2,95	0,1	8,3
Медь	262,90	-4,1	-4,5
Железо	508,00	1,1	10,0
Золото	1 184,25	-2,2	-3,5
Серебро	14,63	-4,3	-5,6
Пшеница	560,50	2,5	13,3

Календарь экономических событий

	Валюта	Прогноз	Предыдущее
22.08 Продажи на вторичном рынке жилья (июль)	USD	5,44M	5,38M
22.08 Запасы сырой нефти	USD	2,719M	6,805M
22.08 Публикация протоколов FOMC	USD		
23.08 Протокол заседания ЕЦБ по монетарной политике	EUR		
23.08 Продажи нового жилья (июль)	USD	651K	631K
24.08 Выступление главы ФРС г-на Пауэрлла	USD		
24.08 Число буровых установок от Baker Hughes	USD		869

Справка: Календарь содержит наиболее значимые по мнению KASE экономические события текущей недели

В – миллиарды
М – миллионы
К – тысячи

Макроэкономическая статистика Казахстана

	Значение	На дату	Начало 2018г.
Годовая инфляция	5,9 %	01.08.18	7,1 %
Валовые международные резервы НБК, млн USD	30 886	01.08.18	30 745
Денежная база, млрд KZT	6 367,7	01.08.18	5 538,7
Денежная масса, млрд KZT	19 908,2	01.07.18	19 456,0

Кредитные рейтинги Казахстана

	Рейтинг	Дата	Предыдущее
S&P Global	BBB- стабильный	12.03.18	BBB-стабильный
Moody's	Вaa3 стабильный	26.07.17	Вaa3 негативный
FitchRatings	BBB стабильный	17.04.18	BBB стабильный

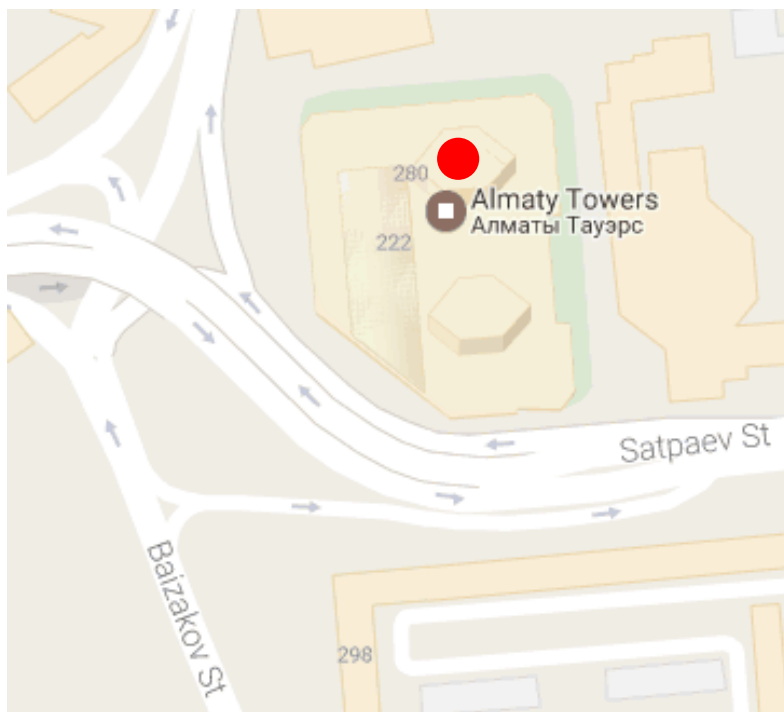
КОНТАКТНАЯ ИНФОРМАЦИЯ



АО "Казахстанская фондовая биржа"

Адрес: Республика Казахстан, 050040,
г. Алматы, ул. Байзакова, 280,
БЦ "Almaty Towers"

Тел.: 8 (727) 237 53 23; 8 (727) 237 53 28



Корпоративный вебсайт



Связаться с нами



**Календарь корпоративных
событий листинговых компаний**

Информация и мнения, содержащиеся в настоящем отчете, были подготовлены специалистами АО "Казахстанская фондовая биржа" (далее - KASE). KASE не дает гарантий относительно полноты и точности приведенной в этом отчете информации, а также ее достоверности. Ни KASE, ни кто-либо из работников не несет ответственности за любые прямые или косвенные убытки (ущерб), наступившие в результате использования данного отчета или сведений/анализа, представленных в нем. KASE не берет на себя ответственности регулярно обновлять данный отчет, а также сообщать обо всех изменениях, произошедших с момента подготовки данного отчета.

KASE обращает внимание инвесторов на следующие факторы:

1. доход от инвестиций в финансовые инструменты зависит от множества рыночных и нерыночных факторов. В частности на фактический доход инвестора могут влиять колебания процентных ставок, изменение норм налогообложения, движение валютных курсов, изменения котировок ценных бумаг, рыночных индексов, изменения производственных и финансовых показателей компаний, а также другие факторы;
2. прошлые результаты не всегда указывают на то, какими будут будущие показатели. При этом оценки будущих результатов основаны на предположениях, которые могут не осуществиться. Стоимость любых инвестиций или дохода может понижаться и повышаться, в результате чего инвесторы могут не получить обратно всей инвестированной суммы. В случае инвестиций, для которых не существует общепризнанного рынка, инвесторы могут испытывать различные трудности, включая трудности с их продажей или получением надежной информации об их стоимости или связанных с ними рисках;
3. отчет подготовлен без учета индивидуальных финансовых особенностей и целей тех лиц, которые его получают.

KASE рекомендует инвесторам независимо оценивать целесообразность тех или иных инвестиций и стратегий и призывает инвесторов пользоваться услугами финансовых консультантов.

Все права на отчет принадлежат KASE. Частичное или полное воспроизведение и/или распространение данного аналитического материала не может быть осуществлено без письменного разрешения KASE.