

# ЕЖЕНЕДЕЛЬНИК KASE

27 – 31 мая,  
2019

## НОВОСТИ KASE

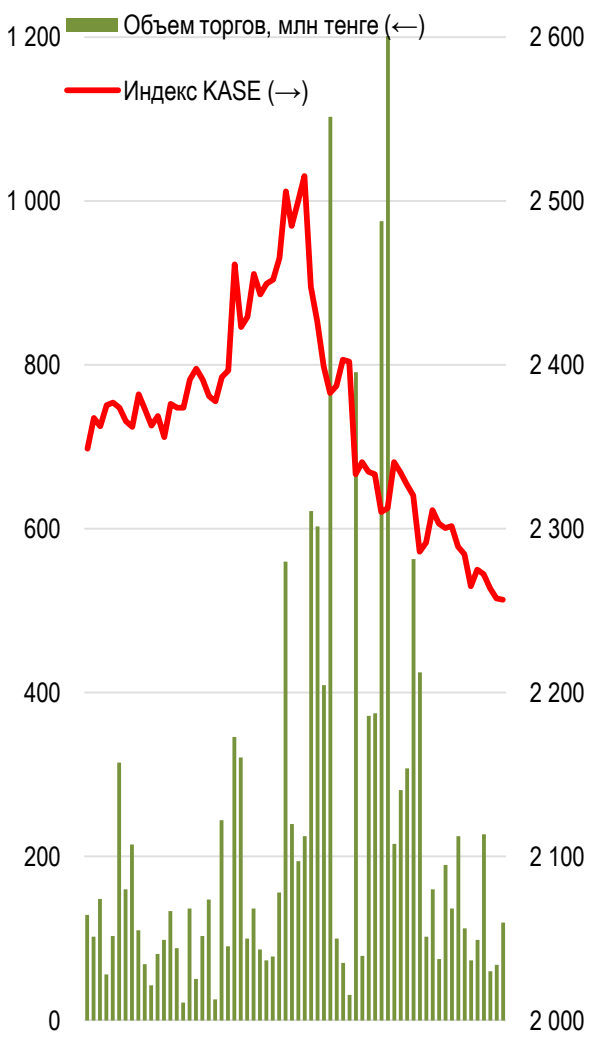
- ▲ KASE [подвела](#) итоги за 2018 год.
- ▲ KASE [сформировала](#) списки акций и депозитарных расписок первого, второго и третьего классов ликвидности на июнь–июль 2019 года.
- ▲ KASE [сформировала](#) списки ценных бумаг инвестиционных фондов первого, второго и третьего классов ликвидности на июнь–июль 2019 года.
- ▲ АО "Казахстанская фондовая биржа" [сообщает](#) о решениях годового общего собрания акционеров, состоявшегося 30 мая 2019 года.
- ▲ С 01 июня в представительский список индексов серии KASE\_BM\* [войдут](#) облигации пяти наименований.
- ▲ АО "Фридом Финанс" [принято](#) в члены KASE по категории "валютная".
- ▲ С 28 мая 2019 года на KASE [открыты](#) торги новыми инструментами на рынке автоматического репо с НЦБ.

## НОВОСТИ ЭМИТЕНТОВ И АНОНСЫ

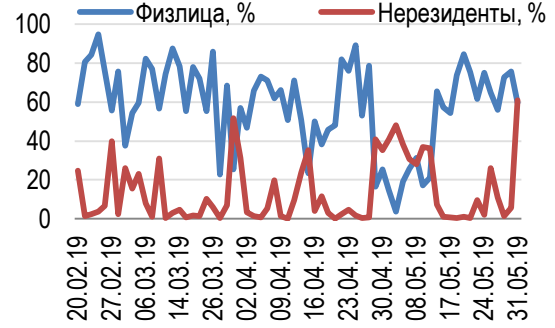
- ▲ Министерство финансов Казахстана [привлекло](#) на KASE 27 мая 25,7 млрд тенге, разместив свои 25-летние облигации под 8,84 % годовых. Срок до погашения – 19,6 лет.
- ▲ Евразийский банк развития привлек на KASE 27 мая суммарно 50,0 млрд тенге, разместив три выпуска пятилетних облигаций ([EABRK270524\\_1](#), [EABRK270524\\_2](#), [EABRK270524\\_3](#)) под 9,5 % годовых.
- ▲ Акиматы [Атырауской](#), [Алматинской](#), [Кызылординской](#), [Западно-Казахстанской](#), [Жамбылской](#) областей и города [Нур-Султан](#) суммарно привлекли на KASE 13,0 млрд тенге, разместив облигации под 0,35 % годовых.
- ▲ АО "Ипотечная организация "Баспана" [привлекло](#) на KASE 29 мая 7,0 млрд тенге, разместив облигации (BASPb3) под 9,3101 % годовых.
- ▲ АО "Алматытемір" [выкупило](#) на KASE 29 мая 204 972 918 своих облигаций (ALTMb1) на сумму 211,6 млн тенге.
- ▲ АО "Казахтелеком" [выплатило](#) дивиденды по простым акциям за 2018 год в размере 781,06 тенге на акцию и дополнительные дивиденды по привилегированным акциям за 2018 год в размере 481,06 тенге на акцию.
- ▲ Акционеры АО "КазТрансОйл" [утвердили](#) годовую финансовую отчетность и приняли решение о выплате дивидендов по простым акциям за 2018 год.
- ▲ Евразийский банк развития [сообщил](#) о присвоении агентством Moody's Investors Service рейтинга на уровне Baa1 трем выпускам облигаций банка.
- ▲ АО "Кселл" [сообщило](#) о результатах годового общего собрания акционеров, состоявшегося 29 мая 2019 года.

Индекс KASE к концу недели незначительно снизился на 0,4 % до 2 256,68 пунктов. Котировки акций представительского списка завершили неделю изменением в пределах одного процента, кроме акций Казахтелекома.

**Акции Индекса KASE**



**Доли физ. лиц и нерезидентов, %**



31.05.2019

Индекс KASE	2 256,68	Тренды (%)	
Первый класс ликвидности	Цена	Δ 7д	Δ 1м
Казахтелеком (прив.)	13 081,0	3,0	1,6
Газпром (Россия)	1 246,0	2,1	25,9
Сбербанк (Россия)	1 374,0	1,3	4,8
АО "НАК "Казатомпром"	5 700,0	1,0	1,1
<b>Народный банк</b>	107,4	0,4	2,2
<b>Kcell</b>	1 951,0	0,4	-0,8
<b>KEGOC</b>	1 607,0	0,0	-1,9
<b>KAZ Minerals</b>	2 560,0	0,0	-20,7
<b>Банк ЦентрКредит</b>	239,8	-0,1	2,5
<b>КазТрансОйл</b>	1 175,0	-0,8	-6,3
<b>Казахтелеком</b>	26 790,0	-2,1	4,0
Аэрофлот (Россия)	528,6	-2,3	-6,9
NOSTRUM OIL & GAS PLC	376,0	-3,6	-18,9
Bank of America	10 281,2	-3,9	-5,2

Справа: зеленым цветом выделены индексные акции

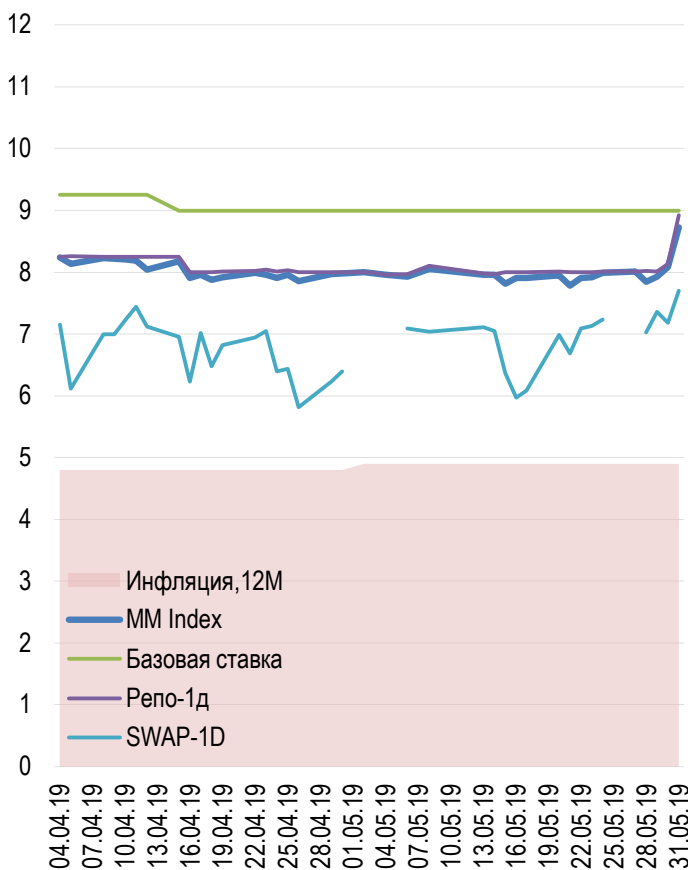
Наибольший вклад в формирование отрицательного тренда Индекса KASE внесли акции Казахтелекома, которые за неделю подешевели на 2,1 % до 26 790,0 тенге. Компания сообщила о завершении выплаты дивидендов по своим простым акциям на общую сумму 8,4 млрд тенге, или 781,06 тенге на одну простую акцию. Также компания произвела дополнительную выплату дивидендов по привилегированным акциям на сумму 0,15 млрд тенге, или 481,06 тенге на акцию.

28 мая 2019 года годовым Общим собранием акционеров АО "КазТрансОйл" принято решение о выплате дивидендов по простым акциям АО "КазТрансОйл" за 2018 год и утвержден размер дивиденда за 2018 год в расчете на одну простую акцию – 104 тенге. На выплату дивидендов по простым акциям направляется 100% чистого дохода за 2018 год в размере 38,5 млрд тенге и часть нераспределенной прибыли прошлых лет в размере 1,5 млрд тенге.

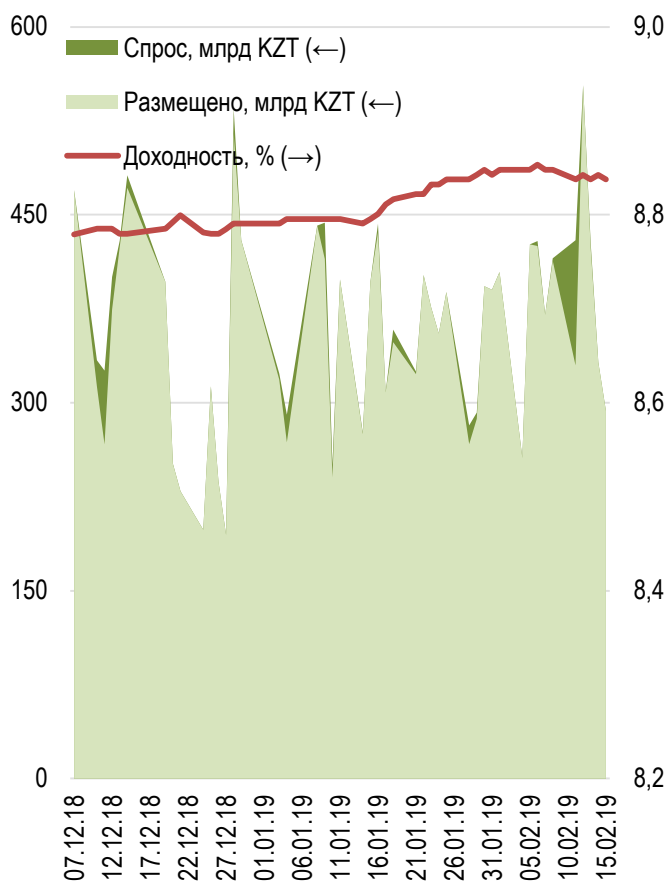
Краткосрочные ставки заимствования на рынке денег продемонстрировали рост. Доходность по однодневным валютным свопам за неделю выросла на 47 б.п. до 7,70 % годовых. Доходность операций репо с государственными ценными бумагами сроком на один день выросла на 91 б.п. до 8,92 % годовых.

В понедельник 27 мая Национальный Банк РК разместил 28-дневные ноты на сумму 347,1 млрд тенге под 8,54 % годовых. Спрос на краткосрочные инструменты был выше предложения на 71 %.

**Инфляция и процентные ставки**



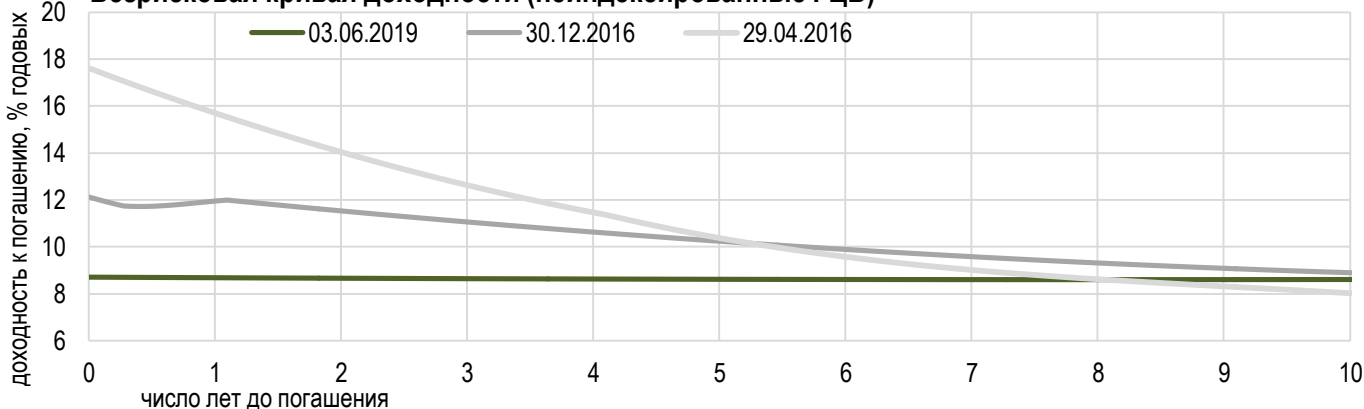
**Размещения недельных нот Нацбанка**



\*Средневзвешенная доходность по всем операциям валютного свопа с долларом США.

\*С 18 февраля НБ РК прекратил проведение аукционов недельных нот

**Безрисковая кривая доходности (неиндексированные ГЦБ)**





Средневзвешенный курс доллара вырос на 3 тенге 20 тиын до 382,56 тенге, при объеме торгов 524,0 млн долларов США.

Национальная валюта в течение недели постепенно теряла свои позиции к доллару после завершения налогового периода экспортеров, который традиционно выступал в качестве локального фактора поддержки. Дополнительным стимулом понижательного тренда стало падение котировок нефти марки Brent ниже 70 долларов США. К концу недели нефть ускорила свое падение до февральских минимумов на фоне слабого сокращения запасов сырья в США, а также негативной риторики Д. Трампа относительно эскалации торговых войн.

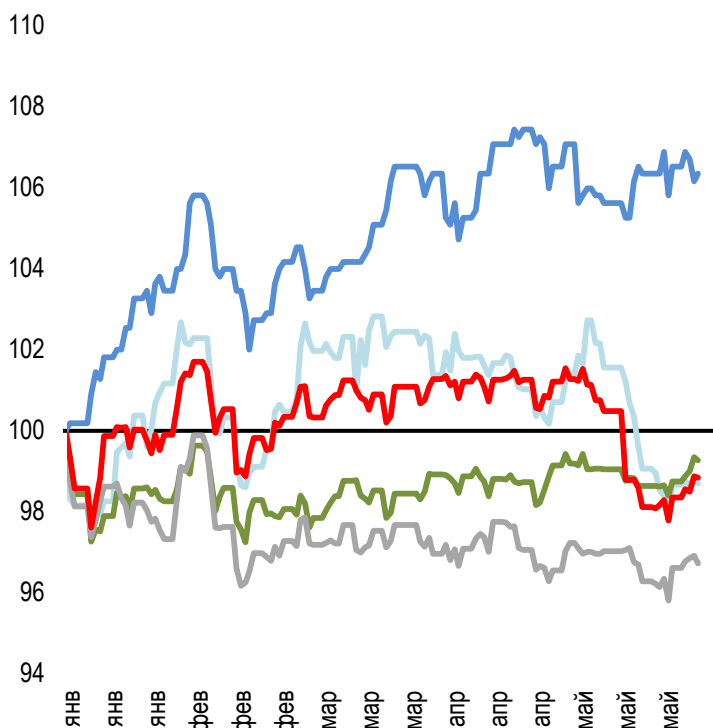
Курс рубля снизился на 0,0168 тенге до 5,8540 тенге при объеме торгов 171,8 млн рублей.

Котировки юаня с расчетами сегодня выросли на 0,4105 тенге до 54,1900 тенге.

Цена одного евро на KASE выросла на 5 тенге 23 тиын до 426,83 тенге за единицу валюты.

### Динамика курсов иностранных валют

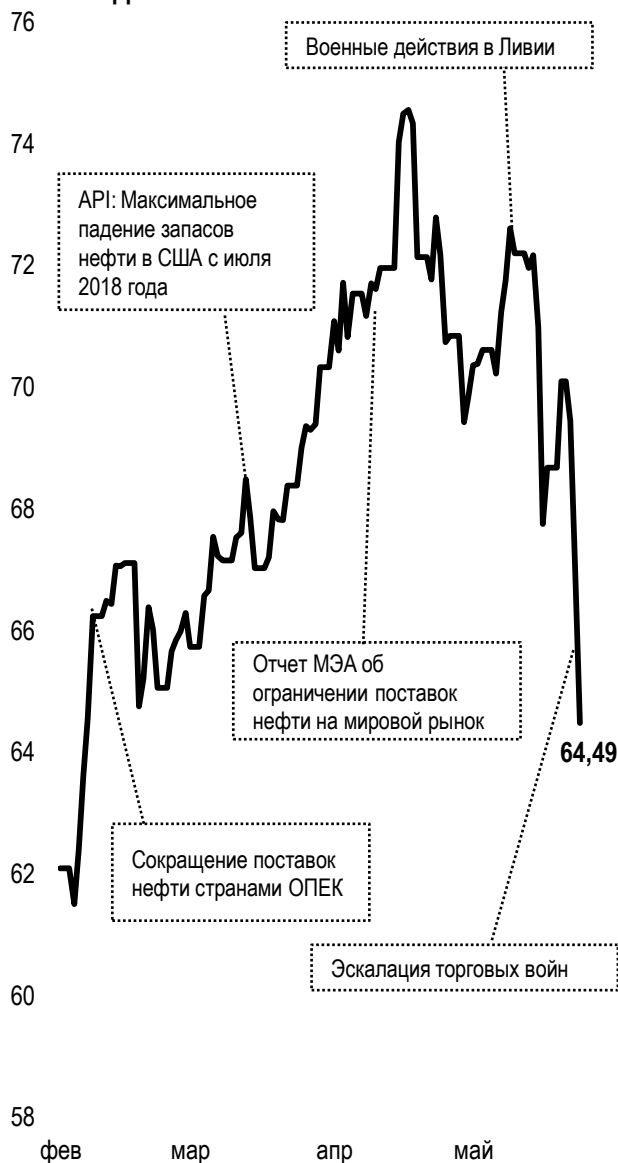
Δ %, база (01.01.19)



	Цена	Δ 7д, %	Δ 30д, %	Δ 2019, %
GBPKZT	481,71	+0,9	-2,7	-1,3
USDKZT	381,37	+0,9	+0,1	-0,7
EURKZT	424,96	+1,0	-0,5	-3,3
CNYKZT	55,23	+1,1	-2,4	-1,2
RUBKZT	5,87	+0,5	-0,7	+6,3

### Стоимость нефти Brent

USD/баррель



Справка: График и таблица построены на основе официальных рыночных курсов НБК. Курсы НБК могут расходиться с биржевыми курсами KASE.



## Международные индексы

Наименование	Значение	Тренд %			Фьючерс
		7д	1м	1г	7д
S&P 500	2 752,06	-2,6	-5,9	1,7	-2,8
Dow Jones	24 815,04	-3,0	-6,1	1,6	-3,1
PTC	1 287,09	0,6	3,1	10,7	0,7
ММББ	2 285,53	0,0	0,0	0,0	0,7
Hang Seng	26 901,09	-1,7	-9,4	-11,7	-2,2
SS CSI 300	3 629,79	1,0	-7,2	-4,5	0,8
Euro Stoxx 50	3 280,43	-2,1	-6,7	-3,7	-1,8
FTSEuroFirst	4 015,50	-1,9	-5,1	-4,7	-1,9
FTSE 100	7 161,71	-1,6	-3,0	-6,7	-1,5
KASE	2 256,68	-0,4	-3,3	-9,8	

## Сырьевой рынок

31.05.2019

Наименование	Цена	Тренд %	
		7д	1м
Нефть	64,49	-6,1	-10,7
	53,50	-8,7	-15,9
Природный газ	2,45	-5,5	-6,3
Медь	264,00	-2,5	-5,8
Железо	836,00	3,3	17,3
Золото	1 305,58	1,6	2,3
Серебро	14,57	0,3	-0,5
Пшеница	503,00	2,8	18,4

## Календарь экономических событий

	Валюта	Прогноз	Предыдущее
03.06 PMI в производственном секторе от Caixin (май)	CNY	50,0	50,2
04.06 PMI в производственном секторе от ISM (май)	USD	53,0	52,8
04.06 Индекс потребительских цен (ИПЦ) (г/г) (май)	EUR	1,3%	1,7%
04.06 Выступление главы ФРС г-на Пауэрса	USD		
05.06 Запасы сырой нефти	USD		-0,282M
06.06 Ставка маржевого кредитования ЕЦБ	EUR	0,25%	0,25%
07.06 Уровень безработицы (май)	USD	3,6%	3,6%

Справка: Календарь содержит наиболее значимые по мнению KASE экономические события текущей недели

В – миллиарды  
М – миллионы  
К – тысячи

## Макроэкономическая статистика Казахстана

	Значение	На дату	Начало 2018г.
Годовая инфляция	4,9 %	01.05.19	7,1 %
Валовые международные резервы НБК, млн USD	27 089	01.05.19	30 745
Денежная база, млрд KZT	5 694,8	01.05.19	5 538,7
Денежная масса, млрд KZT	19 354,0	01.05.19	19 456,0

## Кредитные рейтинги Казахстана

	Рейтинг	Дата	Предыдущее
<b>S&amp;P Global</b>	BBB- стабильный	08.03.19	BBB-стабильный
<b>MOODY'S</b>	Вaa3 стабильный	26.07.17	Вaa3-стабильный
<b>FitchRatings</b>	BBB стабильный	25.03.19	BBB стабильный

# КОНТАКТНАЯ ИНФОРМАЦИЯ



## АО "Казахстанская фондовая биржа"

**Адрес:** Республика Казахстан, 050040,  
г. Алматы, ул. Байзакова, 280,  
БЦ "Almaty Towers"

**Тел.:** 8 (727) 237 53 23; 8 (727) 237 53 28



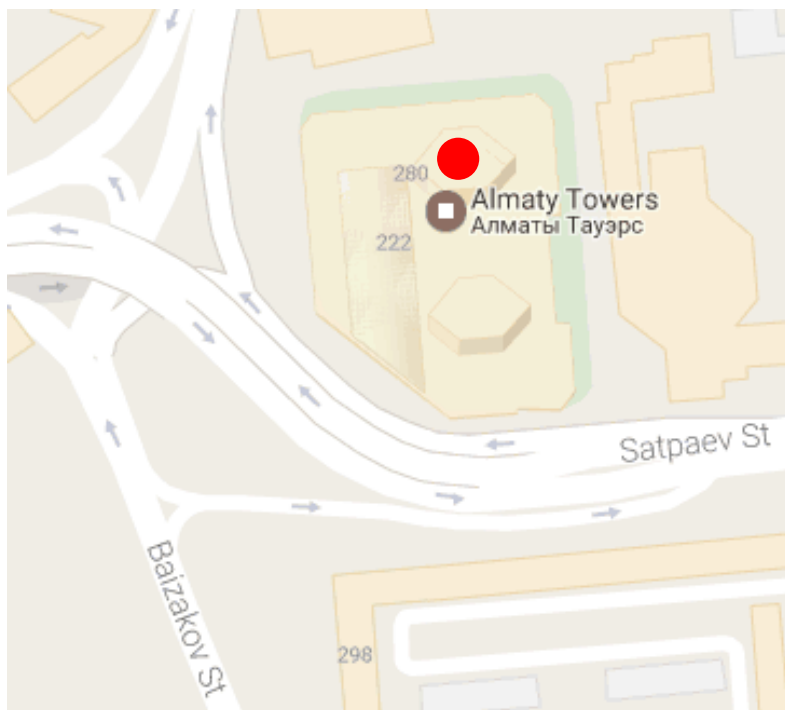
**Корпоративный вебсайт**



**Связаться с нами**



**Календарь корпоративных  
событий листинговых компаний**



Информация и мнения, содержащиеся в настоящем отчете, были подготовлены специалистами АО "Казахстанская фондовая биржа" (далее - KASE). KASE не дает гарантий относительно полноты и точности приведенной в этом отчете информации, а также ее достоверности. Ни KASE, ни кто-либо из работников не несет ответственности за любые прямые или косвенные убытки (ущерб), наступившие в результате использования данного отчета или сведений/анализа, представленных в нем. KASE не берет на себя ответственности регулярно обновлять данный отчет, а также сообщать обо всех изменениях, произошедших с момента подготовки данного отчета.

KASE обращает внимание инвесторов на следующие факторы:

1. доход от инвестиций в финансовые инструменты зависит от множества рыночных и нерыночных факторов. В частности на фактический доход инвестора могут влиять колебания процентных ставок, изменение норм налогообложения, движение валютных курсов, изменения котировок ценных бумаг, рыночных индексов, изменения производственных и финансовых показателей компаний, а также другие факторы;
2. прошлые результаты не всегда указывают на то, какими будут будущие показатели. При этом оценки будущих результатов основаны на предположениях, которые могут не осуществиться. Стоимость любых инвестиций или дохода может понижаться и повышаться, в результате чего инвесторы могут не получить обратно всей инвестированной суммы. В случае инвестиций, для которых не существует общепризнанного рынка, инвесторы могут испытывать различные трудности, включая трудности с их продажей или получением надежной информации об их стоимости или связанных с ними рисках;
3. отчет подготовлен без учета индивидуальных финансовых особенностей и целей тех лиц, которые его получают.

KASE рекомендует инвесторам независимо оценивать целесообразность тех или иных инвестиций и стратегий и призывает инвесторов пользоваться услугами финансовых консультантов.

Все права на отчет принадлежат KASE. Частичное или полное воспроизведение и/или распространение данного аналитического материала не может быть осуществлено без письменного разрешения KASE.