

ЕЖЕНЕДЕЛЬНИК KASE

28 января –
01 февраля, 2019

НОВОСТИ KASE

- ▲ Московская биржа [вошла](#) в состав акционеров KASE.
- ▲ ТОО "Грата-Аудит" [исключено](#) из перечня аудиторских организаций, признаваемых KASE.
- ▲ С 01 февраля 2019 года KASE [изменила](#) параметры акций, входящих в представительский список Индекса KASE.

НОВОСТИ ЭМИТЕНТОВ И АНОНСЫ

- ▲ Министерство финансов РК привлекло на KASE 64,5 млрд тенге, разместив два выпуска [18-ти](#) и [20-летних](#) облигаций под 8,82 и 8,78 % годовых, соответственно.
- ▲ Азиатский Банк Развития привлек через подписку 30,4 млрд тенге, разместив два выпуска международных облигаций. Пятилетние долговые инструменты были размещены с маржой [1,0 % годовых](#), а маржа по семилетним облигациям составила [1,3 % годовых](#).
- ▲ АО "Фонд проблемных кредитов" [привлекло](#) на KASE 01 февраля 604,0 млрд тенге, разместив 15-летние облигации (FPKRb2) под 9,00 % годовых
- ▲ ТОО "Компания Фазтон" [привлекло](#) на KASE 29 января 130,2 млн тенге, разместив облигации (FATNb2) под 10,9991 % годовых.
- ▲ АО "Ипотечная организация "Баспана" [привлекло](#) на KASE 29 января 5,0 млрд тенге, разместив свои годовые облигации под 9,75 % годовых.
- ▲ АО "Разведка добыча "Казмунайгаз" [выкупило](#) на KASE 51 211 своих привилегированных акций по цене 12 800,00 тенге за акцию. Общий объем выкупа составил 655,5 млн тенге.
- ▲ АО "Банк ЦентрКредит" [уведомляет](#) о размещении 6,0 млн простых акций (CCBN) и реализации 20,0 млн ранее выкупленных привилегированных акций (CCBNp), конвертируемых в простые акции.
- ▲ Простые акции (NCPR) АО "North Caspian Petroleum" (Норт Каспиан Петролеум) [прошли](#) процедуру листинга на KASE в секторе "акции" альтернативной площадки.
- ▲ АО Kaspі.kz [сообщает](#) об обмене 42,0 млн привилегированных акций (KSPIp) на простые акции (KSPI).
- ▲ Российский банковский бренд Сбербанк [признан](#) самым сильным в мире по версии Brand Finance.

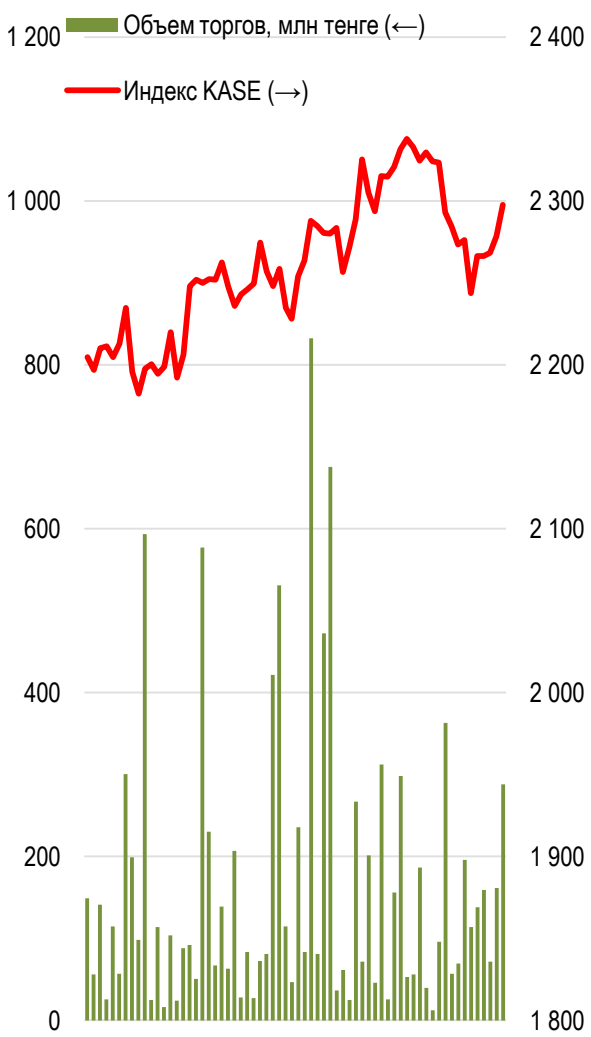
Индекс KASE по итогам торговой недели вырос на 2,40% и достиг отметки 2 297,61 пунктов.

01.02.2019

Тренды (%)

Индекс KASE	2 297,61	2,4	-0,3
Первый класс ликвидности	Цена	Δ 7д	Δ 1м
KAZ Minerals	2 981,0	16,8	17,8
NOSTRUM OIL & GAS PLC	660,0	10,9	20,0
Газпром (Россия)	957,6	6,4	14,1
Аэрофлот (Россия)	620,3	2,5	10,6
Kcell	1 854,0	2,4	0,2
Bank of America	10 750,0	1,8	10,0
КазТрансОйл	1 410,0	1,4	5,1
Сбербанк (Россия)	1 227,5	1,4	18,6
АО "НАК "Казатомпром"	5 250,0	1,0	
АО "НАК "Казатомпром" ГДР, \$	14,2	1,0	
Банк ЦентрКредит	240,0	0,0	2,5
РД КазМунайГаз (прив.)	12 800,0	0,0	12,8
KEGOC	1 602,0	-0,3	0,1
БАСТ	30 100,9	-0,5	-9,1
Народный банк	98,0	-0,6	-2,4
Казахтелеком (прив.)	11 639,0	-3,0	-9,1
Казахтелеком	25 989,0	-5,0	-22,4

Акции Индекса KASE

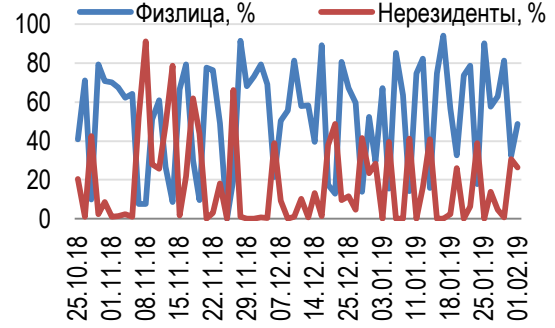


Справка: зеленым цветом выделены индексные акции
Цена ГДР НАК Казатомпром выражена в долларах

Лидером роста стали долевые инструменты KAZ Minerals. Котировки акций производственной компании росли в течение всей недели, а суммарный рост составил 16,8%. Цена закрытия достигла 2 981,02 тенге за акцию. Рост цены долевых инструментов компании проходил на фоне улучшения рекомендаций аналитиков с увеличением целевой цены до 3050 тенге.

Наибольшее падение на фоне продолжающихся разбирательств с миноритариями продемонстрировали акции Казахтелекома. Котировки акций компании упали в цене на 5% до 25 989,00 тенге.

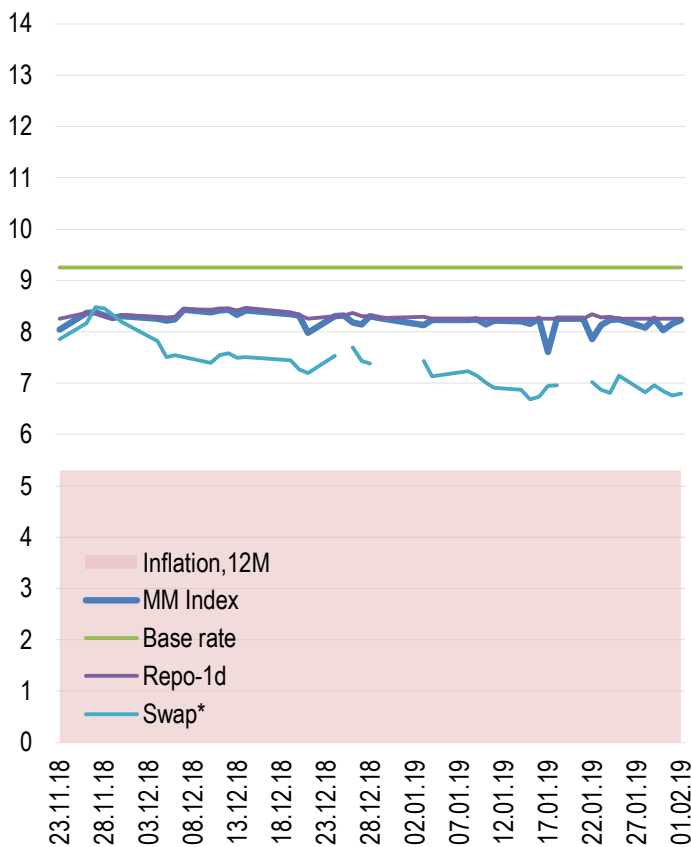
Доли физ. лиц и нерезидентов, %



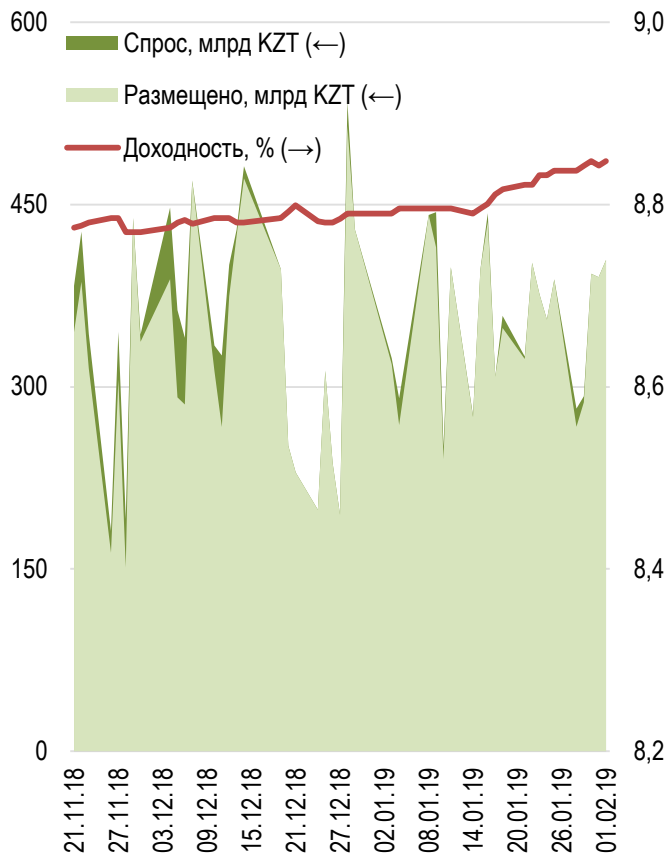
Доходность по однодневным валютным свопам за неделю снизилась на 27 б.п. до 7,46% годовых. Доходность операций репо с государственными ценными бумагами сроком на один день осталась неизменной на уровне 8,25 % годовых.

Национальный Банк вне биржи разместил шесть выпусков нот, общий объем которых достиг 1,9 трлн тенге. По пяти выпускам недельных нот общий объем размещения составил 1,7 трлн тенге, а уровень доходности был в коридоре 8,84 - 8,85% годовых. По 28-ми дневным нотам доходность достигла 8,90% при объеме размещения 193,0 млрд тенге. Совокупный спрос на ноты превысил предложение на 2 %.

Инфляция и процентные ставки

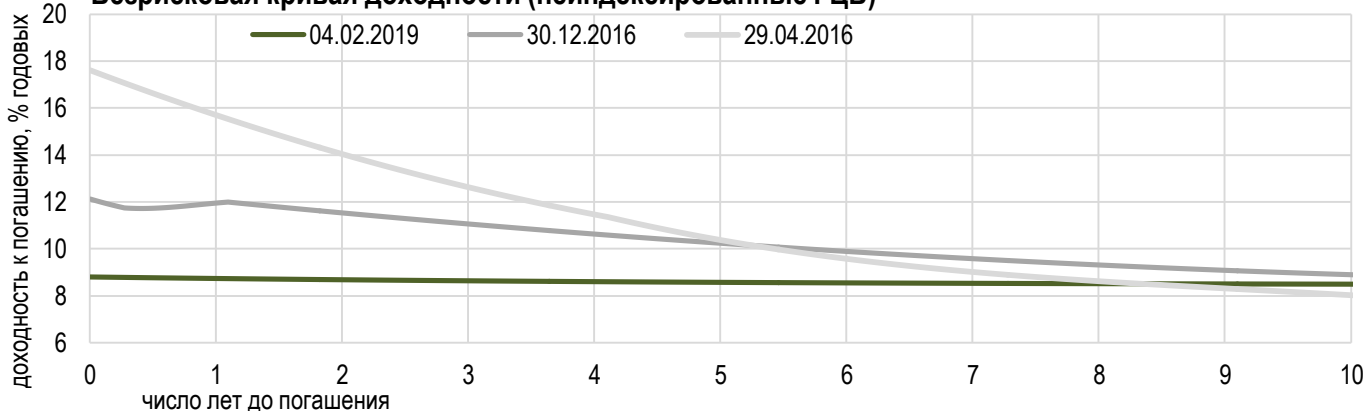


Размещения недельных нот Нацбанка



*Средневзвешенная доходность по всем операциям валютного свопа с долларом США.

Безрисковая кривая доходности (неиндексированные ГЦБ)





Средневзвешенный курс доллара вырос на 5 тенге 28 тьин до 382,74 тенге, а суммарный объем торгов составил 467,4 млн долларов США.

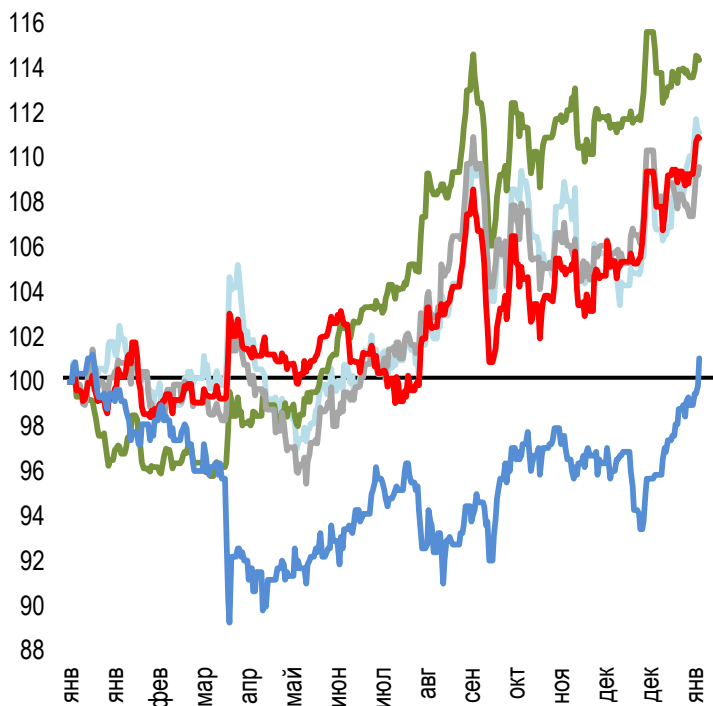
Новостной фон был в целом положительным. Так, недельное изменение котировок нефти марки Brent близко к нулю, а рубль в паре с долларом и вовсе укрепился, опустившись до отметки 65,41. Можно предположить, что формирование обменных курсов определялось внутренними факторами, а именно превышением спроса на валюту над его предложением.

Российская валюта по итогам недели подорожала на 0,0952 тенге до 5,8308 тенге. Общий объем торгов за текущую неделю составил 124,0 млн рублей.

Для евро один результативный торговый день завершился ростом на 10,95 тенге до 438,1 тенге за единицу валюты.

Курс юаня с расчетами сегодня вырос на 1,1101 тенге до 56,5789 тенге при объеме торгов 7,1 млн юаней.

Динамика курсов иностранных валют
Δ %, база (01.01.18)



	Цена	Δ 7д, %	Δ 30д, %	Δ 2019, %
— GBPKZT	498,49	+1,2	+2,1	+2,1
— USDKZT	380,06	+0,6	-1,1	-1,1
— EURKZT	436,35	+1,8	-0,7	-0,7
— CNYKZT	56,64	+1,9	+1,4	+1,4
— RUBKZT	5,83	+1,7	+5,6	+5,6

Стоимость нефти Brent
USD/баррель



Справка: График и таблица построены на основе официальных рыночных курсов НБК. Курсы НБК могут расходиться с биржевыми курсами KASE.



Международные индексы

Наименование	Значение	Тренд %			Фьючерс
		7д	1м	1г	7д
S&P 500	2 706,53	1,6	7,8	-4,1	1,5
Dow Jones	25 063,89	1,3	7,4	-4,3	1,2
PTC	1 211,23	1,6	13,3	-6,3	1,7
MMББ	2 285,53	0,0	0,0	-0,7	1,7
Hang Seng	27 930,74	1,3	11,1	-14,4	0,9
SS CSI 300	3 247,40	2,0	9,4	-23,5	1,9
Euro Stoxx 50	3 171,12	0,2	5,9	-11,4	0,4
FTSEuroFirst	3 916,50	0,9	5,7	-9,8	1,0
FTSE 100	7 020,22	3,1	4,2	-6,3	3,1
KASE	2 297,61	2,4	-0,3	-2,4	

Сырьевой рынок

01.02.2019

Наименование	Цена	Тренд %	
		7д	1м
Нефть	62,75	1,8	14,3
	55,26	2,9	18,7
Природный газ	2,73	-14,0	-7,6
Медь	277,30	1,6	5,7
Железо	616,50	13,1	13,1
Золото	1 317,98	1,0	2,6
Серебро	15,93	1,5	1,8
Пшеница	524,25	0,8	3,5

Календарь экономических событий

Валюта Прогноз Предыдущее

05.02	PMI в непроизводственном секторе от ISM (янв)	USD	57,1	58,0
06.02	Число выданных разрешений на строительство	USD	1,290M	1,328M
06.02	Базовый индекс розничных продаж (м/м)	USD	0,0%	0,2%
06.02	ВВП (кв/кв)	USD	2,6%	3,4%
06.02	Запасы сырой нефти	USD		0,919M
07.02	Выступление главы ФРС г-на Пауэлла	USD		
08.02	Решение по процентной ставке (фев)	RUB	7,75%	7,75%

Справка: Календарь содержит наиболее значимые по мнению KASE экономические события текущей недели

В – миллиарды
М – миллионы
К – тысячи

Макроэкономическая статистика Казахстана

Значение

На дату

Начало 2018г.

Годовая инфляция	5,2 %	01.02.19	7,1 %
Валовые международные резервы НБК, млн USD	30 909	01.01.19	30 745
Денежная база, млрд KZT	6 650,9	01.01.19	5 538,7
Денежная масса, млрд KZT	20 813,4	01.01.19	19 456,0

Кредитные рейтинги Казахстана

Рейтинг

Дата

Предыдущее

S&P Global	BBB- стабильный	10.09.18	BBB-стабильный
MOODY'S	Вaa3 стабильный	26.07.17	Вaa3-стабильный
FitchRatings	BBB стабильный	28.09.18	BBB стабильный

КОНТАКТНАЯ ИНФОРМАЦИЯ



АО "Казахстанская фондовая биржа"

Адрес: Республика Казахстан, 050040,
г. Алматы, ул. Байзакова, 280,
БЦ "Almaty Towers"

Тел.: 8 (727) 237 53 23; 8 (727) 237 53 28



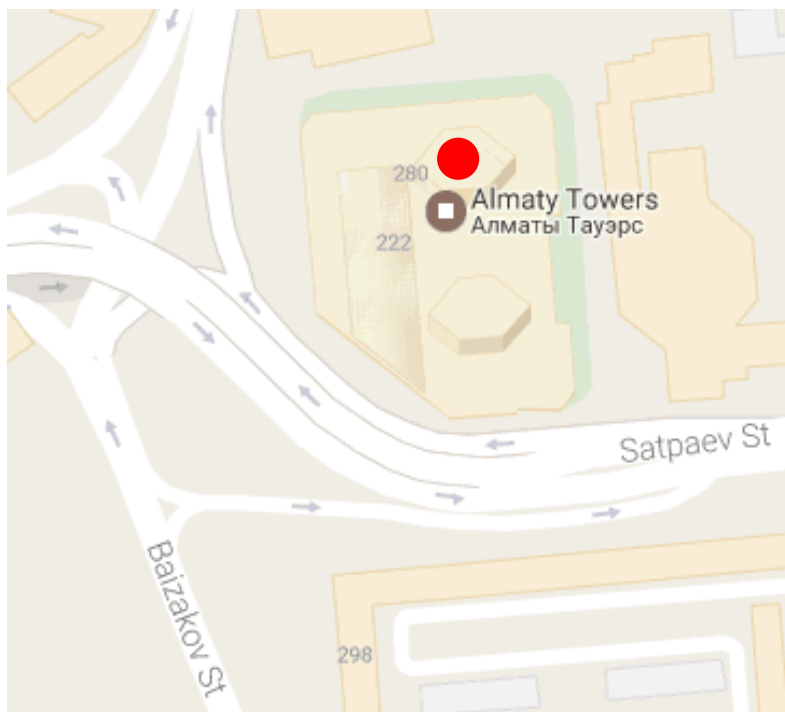
Корпоративный вебсайт



Связаться с нами



**Календарь корпоративных
событий листинговых компаний**



Информация и мнения, содержащиеся в настоящем отчете, были подготовлены специалистами АО "Казахстанская фондовая биржа" (далее - KASE). KASE не дает гарантий относительно полноты и точности приведенной в этом отчете информации, а также ее достоверности. Ни KASE, ни кто-либо из работников не несет ответственности за любые прямые или косвенные убытки (ущерб), наступившие в результате использования данного отчета или сведений/анализа, представленных в нем. KASE не берет на себя ответственности регулярно обновлять данный отчет, а также сообщать обо всех изменениях, произошедших с момента подготовки данного отчета.

KASE обращает внимание инвесторов на следующие факторы:

1. доход от инвестиций в финансовые инструменты зависит от множества рыночных и нерыночных факторов. В частности на фактический доход инвестора могут влиять колебания процентных ставок, изменение норм налогообложения, движение валютных курсов, изменения котировок ценных бумаг, рыночных индексов, изменения производственных и финансовых показателей компаний, а также другие факторы;
2. прошлые результаты не всегда указывают на то, какими будут будущие показатели. При этом оценки будущих результатов основаны на предположениях, которые могут не осуществиться. Стоимость любых инвестиций или дохода может понижаться и повышаться, в результате чего инвесторы могут не получить обратно всей инвестированной суммы. В случае инвестиций, для которых не существует общепризнанного рынка, инвесторы могут испытывать различные трудности, включая трудности с их продажей или получением надежной информации об их стоимости или связанных с ними рисках;
3. отчет подготовлен без учета индивидуальных финансовых особенностей и целей тех лиц, которые его получают.

KASE рекомендует инвесторам независимо оценивать целесообразность тех или иных инвестиций и стратегий и призывает инвесторов пользоваться услугами финансовых консультантов.

Все права на отчет принадлежат KASE. Частичное или полное воспроизведение и/или распространение данного аналитического материала не может быть осуществлено без письменного разрешения KASE.