

ЕЖЕНЕДЕЛЬНИК KASE

29 июля –
02 августа, 2019

НОВОСТИ KASE

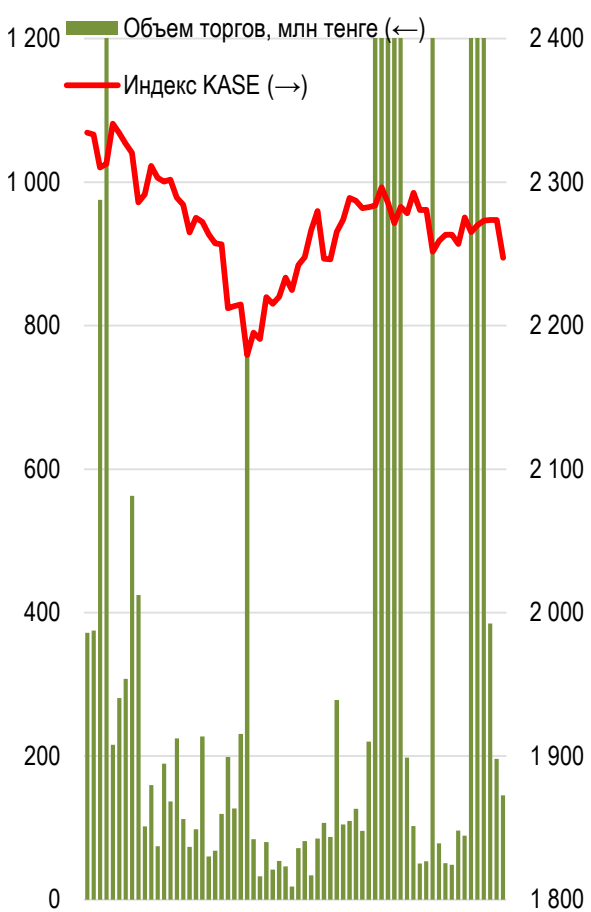
- ▲ Анонс: с 01 сентября по 01 октября 2019 года KASE [проведет](#) конкурс среди розничных инвесторов на рынке акций.
- ▲ С 01 августа 2019 года KASE [изменила](#) параметры акций, входящих в представительский список Индекса KASE.
- ▲ С 01 августа 2019 года [вводится](#) в действие изменение в Регламент торгов и работы системы подтверждения.
- ▲ С 01 августа [вводятся](#) в действие поправки в Правила деятельности маркет-мейкеров.

НОВОСТИ ЭМИТЕНТОВ И АНОНСЫ

- ▲ Министерство финансов Казахстана [привлекло](#) на KASE 29 июля 86,6 млрд тенге, разместив свои 14-летние облигации под 8,51 % годовых. Срок до погашения составляет 12 лет и 8 месяцев.
- ▲ С 05 августа в секторе вторичного рынка KASE [открываются](#) торги простыми акциями (US_INTC) Intel Corporation, (US_PFE_) Pfizer Inc. и простыми акциями класса A (NL_YNDX) Yandex N.V.
- ▲ АО "KEGOC" [завершило](#) реализацию проекта "Усиление связи Павлодарского энергоузла с Единой электроэнергетической системой Казахстана".
- ▲ АО "КазТрансОйл" [провело](#) публичное слушание отчета об исполнении утвержденных тарифных смет, утвержденной инвестиционной программы, о соблюдении показателей качества и надежности регулируемых услуг и достижении показателей эффективности деятельности по итогам первого полугодия 2019 года.
- ▲ Национальный Банк [зарегистрировал](#) выпуск паев KZPF00000488 закрытого паевого инвестиционного фонда рискованного инвестирования "Реальные инвестиции", созданного АО "Halyk Finance".
- ▲ АО "Кселл" [заключило](#) соглашение с АО ДБ "Банк Китая в Казахстане" о предоставлении возобновляемой кредитной линии на сумму 9,5 млрд тенге.
- ▲ Акционеры АО "Усть-Каменогорский титано-магниевого комбинат" [утвердили](#) годовую финансовую отчетность и порядок распределения чистого дохода за 2018 год.
- ▲ Акционеры АО "Tin One Mining" (Тин Уан Майнинг) [утвердили](#) годовую финансовую отчетность и приняли решение не выплачивать дивиденды по простым акциям за 2018 год.
- ▲ АО "Fincraft Resources" [перестало](#) обладать 100%-й долей участия в FINCRAFT HOLDINGS LTD.

Негативный тренд мировых фондовых индексов, которые на этой неделе были подвержены коррекции из-за укрепления доллара, не обошел стороной и Индекс KASE. По итогам торговой недели индекс голубых фишек Казахстана снизился на 0,8% и достиг отметки 2 247,25 пунктов. Из семи наименований акций, входящих в индекс, четыре компонента закрылись в минусе.

Акции Индекса KASE



02.08.2019		Тренды (%)	
Индекс KASE	2 247,25	-0,8	-1,5
Первый класс ликвидности	Цена	Δ 7д	Δ 1м
КазТрансОйл	1 032,8	2,2	-3,2
Газпром (Россия)	1 430,0	2,1	-6,9
Казахтелеком	25 005,1	2,1	4,6
Народный банк	132,4	1,8	10,3
АО "НАК "Казатомпром"	5 628,0	1,0	1,0
Freedom Holding Corp.	4 102,0	1,0	1,0
Аэрофлот (Россия)	642,0	-1,2	5,2
KEGOC	1 560,0	-1,3	-2,6
Kcell	1 890,0	-2,1	-7,4
Банк ЦентрКредит	224,6	-2,8	-6,8
Казахтелеком (прив.)	12 650,0	-2,9	-1,2
Bank of America	11 370,0	-3,7	2,5
Сбербанк (Россия)	1 363,7	-5,2	-6,2
NOSTRUM OIL & GAS PLC	245,0	-5,8	-10,9
KAZ Minerals	2 650,0	-6,1	-8,6

Справка: зеленым цветом выделены индексные акции

Драйвером снижения Индекса KASE выступили простые акции KAZ Minerals. Котировки акций меднодобывающей компании за неделю снизились на 6,1 % до 2 650 тенге. При этом основная часть падения прошла в последний торговый день недели. Просадка котировок акций компании проходит на фоне снижения цен меди на Лондонской бирже металлов. Участники рынка склонны связывать негативную динамику рынков с комментариями главы ФРС Джерома Пауэлла. В ходе пресс-конференции по итогам заседания FOMC г-нин Пауэлл дал понять инвесторам, что решение по снижению ставки по федеральным фондам на 25 б.п. не является разворотом дмп в сторону смягчения.

В зеленой зоне оказались долевые инструменты Казтрансойла, Казахтелекома и Народного Банка. По итогам недели простые акции трех компаний прибавили по 2 %.

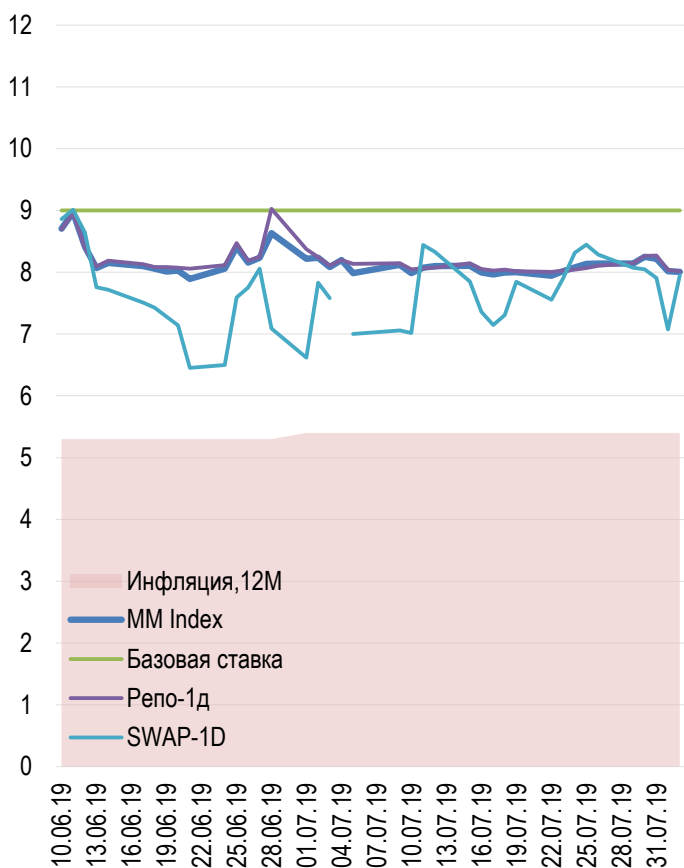
Доли физ. лиц и нерезидентов, %



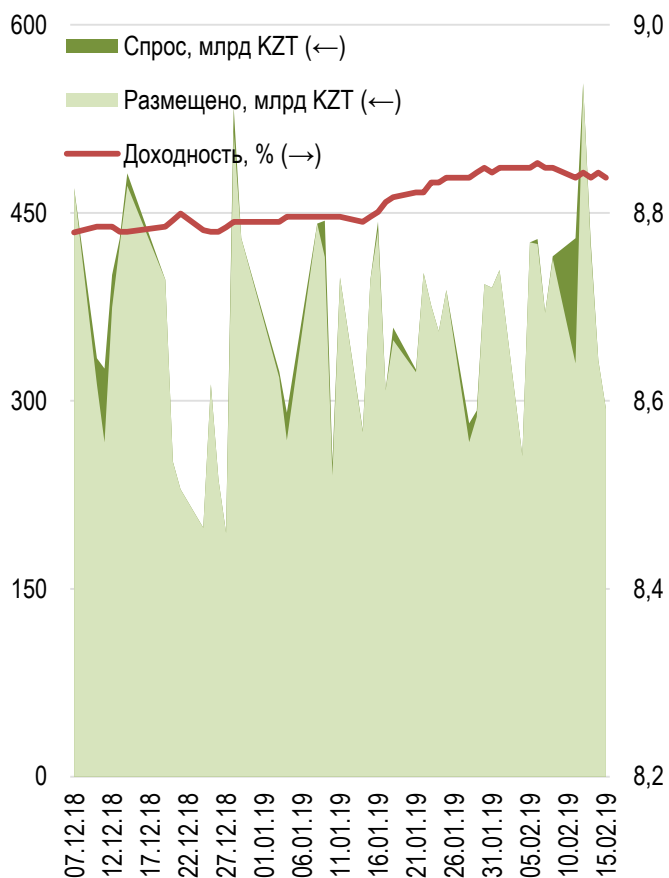
Доходность по однодневным валютным свопам за неделю снизилась на 34 б.п. до 7,95% годовых. Доходность операций репо с государственными ценными бумагами сроком на один день снизилась на 9 б.п. и остановилась на уровне 8,01 % годовых.

Национальный Банк в течение недели провел два размещения краткосрочных нот на общую сумму 144 млрд тенге. 28-дневные ноты были размещены под 9,10 %, в то время как доходность трехмесячных нот достигла 9,62 % годовых. Совокупный спрос на ноты превысил предложение более чем в два раза.

Инфляция и процентные ставки

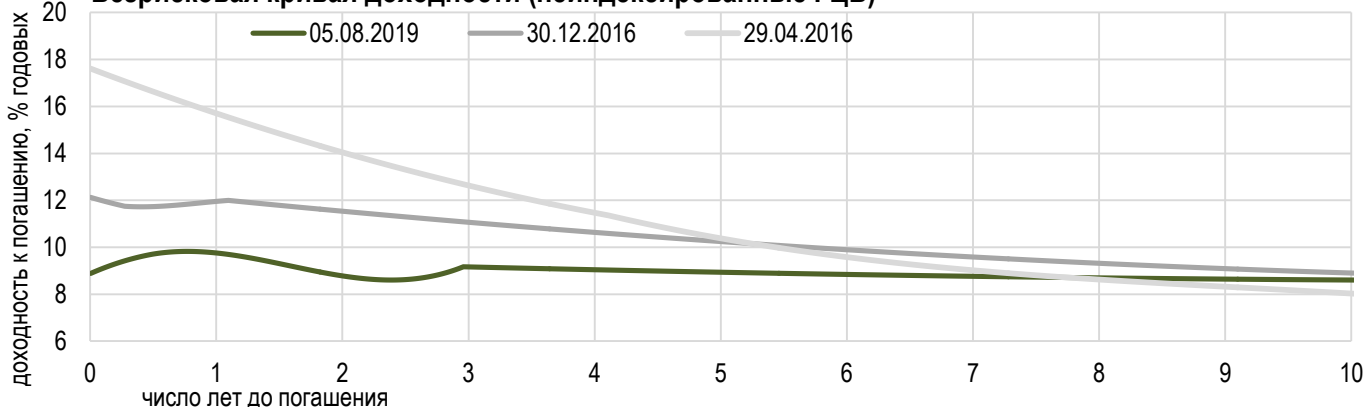


Размещения недельных нот Нацбанка



*С 18 февраля НБ РК прекратил проведение аукционов недельных нот

Безрисковая кривая доходности (неиндексированные ГЦБ)





Официальный курс доллара вырос на 84 тиына до 385 тенге 76 тиын, а суммарный объем торгов составил 818,3 млн долларов.

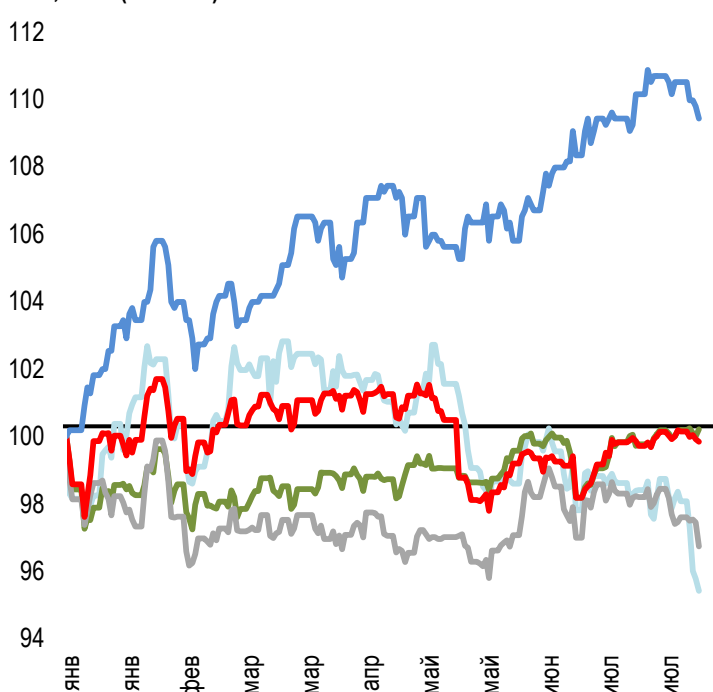
В ходе пятничных торгов цена одного доллара достигала 386 тенге 98 тиын, что является максимальной ценой сделки с февраля 2016 года. В четверг индекс доллара вырос до своего двухлетнего максимума, вызвав обратную динамику валют развивающихся стран. ФРС США объявил о снижении ставки по федеральным фондам на 25 б.п. Решение регулятора совпало с прогнозами аналитиков, однако комментарии главы федрезерва в ходе пресс-конференции спровоцировали падение мировых фондовых и валютных рынков. По его словам, снижение ставки было корректировкой политики в середине цикла. Данный комментарий не предполагает дальнейшего резкого снижения ставок.

Российская валюта по итогам недели подешевела на 12 тиын до 5 тенге 99 тиын. Общий объем торгов за неделю достиг 57 млн рублей.

Для евро неделя завершилась падением на 1 тенге 20 тиын до 427 тенге 50 тиын за единицу валюты.

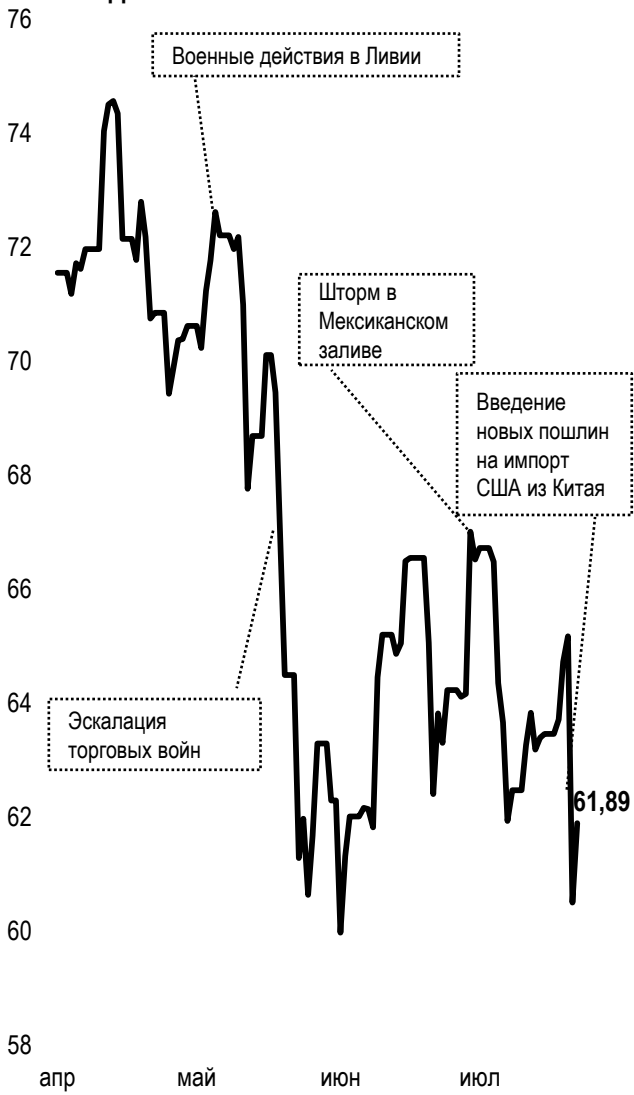
Курс юаня с расчетами сегодня снизился на 53 тиына, остановившись на отметке 55 тенге 41 тиын.

Динамика курсов иностранных валют
Δ %, база (01.01.19)



	Цена	Δ 7д, %	Δ 30д, %	Δ 2019, %
— GBPKZT	465,72	-3,0	-3,4	-4,6
— USDKZT	384,99	+0,0	+0,8	+0,2
— EURKZT	424,99	-0,7	-1,6	-3,3
— CNYKZT	55,79	-0,3	+0,4	-0,2
— RUBKZT	6,04	-1,0	0,0	+9,4

Стоимость нефти Brent
USD/баррель



Справка: График и таблица построены на основе официальных рыночных курсов НБК. Курсы НБК могут расходиться с биржевыми курсами KASE.



Международные индексы

Наименование	Значение	Тренд %			Фьючерс
		7д	1м	1г	7д
S&P 500	2 932,05	-3,1	-2,1	3,7	-3,0
Dow Jones	26 485,01	-2,6	-1,8	4,6	-2,6
PTC	1 293,19	-4,1	-7,7	13,3	-4,5
ММББ	2 285,53	0,0	0,0	0,0	-4,5
Hang Seng	26 918,58	-5,2	-6,7	-2,9	-5,5
SS CSI 300	3 747,44	-2,9	-3,8	11,2	-2,9
Euro Stoxx 50	3 376,12	-4,2	-4,6	-2,7	-4,1
FTSEuroFirst	4 062,50	-4,0	-4,5	-4,1	-4,0
FTSE 100	7 407,06	-1,9	-2,7	-2,2	-2,0
KASE	2 247,25	-0,8	-1,5	-2,3	

Сырьевой рынок

02.08.2019

Наименование	Цена	Тренд %	
		7д	1м
Нефть	61,89	-2,5	-3,0
	55,66	-1,0	-2,9
Природный газ	2,12	-2,2	-7,4
Медь	257,15	-3,9	-4,0
Железо	933,00	-2,4	-5,6
Золото	1 440,83	1,5	1,6
Серебро	16,27	-0,3	6,7
Пшеница	490,75	-1,1	-5,3

Календарь экономических событий

		Валюта	Прогноз	Предыдущее
05.08	PMI в непромышленном секторе от ISM (июль)	USD	55,5	55,1
06.08	Число открытых вакансий на рынке труда JOLTS (июнь)	USD	7,268M	7,323M
07.08	Запасы сырой нефти	USD		-8,496M
08.08	Сальдо торгового баланса (USD)	CNY		50,98B
08.08	Ежемесячный отчет ЕЦБ	EUR		
09.08	Индекс цен производителей (PPI) (м/м) (июль)	USD	0,2%	0,1%
09.08	ВВП (квартальный) (г/г)	RUB		0,5%

Справка: Календарь содержит наиболее значимые по мнению KASE экономические события текущей недели

В – миллиарды
М – миллионы
К – тысячи

Макроэкономическая статистика Казахстана

	Значение	На дату	Начало 2018г.
Годовая инфляция	5,4 %	01.08.19	7,1 %
Валовые международные резервы НБК, млн USD	28 185	01.07.19	30 745
Денежная база, млрд KZT	6 346,1	01.07.19	5 538,7
Денежная масса, млрд KZT	19 537,4	01.07.19	19 456,0

Кредитные рейтинги Казахстана

	Рейтинг	Дата	Предыдущее
S&P Global	BBB- стабильный	08.03.19	BBB-стабильный
Moody's	Baa3 стабильный	26.07.17	Baa3-стабильный
FitchRatings	BBB стабильный	25.03.19	BBB стабильный

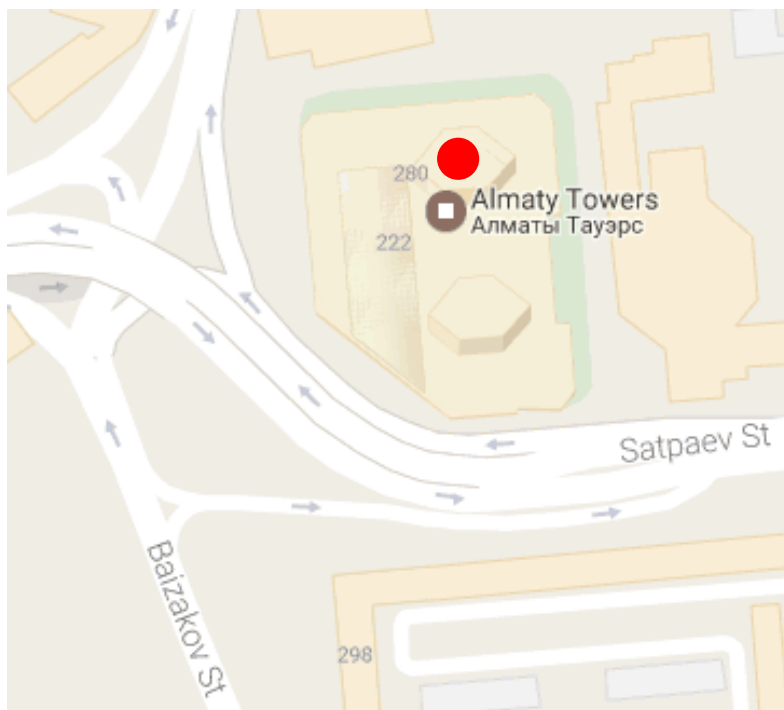
КОНТАКТНАЯ ИНФОРМАЦИЯ



АО "Казахстанская фондовая биржа"

Адрес: Республика Казахстан, 050040,
г. Алматы, ул. Байзакова, 280,
БЦ "Almaty Towers"

Тел.: 8 (727) 237 53 23; 8 (727) 237 53 28



Корпоративный вебсайт



Связаться с нами



**Календарь корпоративных
событий листинговых компаний**

Информация и мнения, содержащиеся в настоящем отчете, были подготовлены специалистами АО "Казахстанская фондовая биржа" (далее - KASE). KASE не дает гарантий относительно полноты и точности приведенной в этом отчете информации, а также ее достоверности. Ни KASE, ни кто-либо из работников не несет ответственности за любые прямые или косвенные убытки (ущерб), наступившие в результате использования данного отчета или сведений/анализа, представленных в нем.

KASE не берет на себя ответственности регулярно обновлять данный отчет, а также сообщать обо всех изменениях, произошедших с момента подготовки данного отчета.

KASE обращает внимание инвесторов на следующие факторы:

1. доход от инвестиций в финансовые инструменты зависит от множества рыночных и нерыночных факторов. В частности на фактический доход инвестора могут влиять колебания процентных ставок, изменение норм налогообложения, движение валютных курсов, изменения котировок ценных бумаг, рыночных индексов, изменения производственных и финансовых показателей компаний, а также другие факторы;
2. прошлые результаты не всегда указывают на то, какими будут будущие показатели. При этом оценки будущих результатов основаны на предположениях, которые могут не осуществиться. Стоимость любых инвестиций или дохода может понижаться и повышаться, в результате чего инвесторы могут не получить обратно всей инвестированной суммы. В случае инвестиций, для которых не существует общепризнанного рынка, инвесторы могут испытывать различные трудности, включая трудности с их продажей или получением надежной информации об их стоимости или связанных с ними рисках;
3. отчет подготовлен без учета индивидуальных финансовых особенностей и целей тех лиц, которые его получают.

KASE рекомендует инвесторам независимо оценивать целесообразность тех или иных инвестиций и стратегий и призывает инвесторов пользоваться услугами финансовых консультантов.

Все права на отчет принадлежат KASE. Частичное или полное воспроизведение и/или распространение данного аналитического материала не может быть осуществлено без письменного разрешения KASE.