

# ЕЖЕНЕДЕЛЬНИК KASE

06–10 апреля,  
2020

## НОВОСТИ KASE

- ▲ [Регламент](#) работы KASE с 06 по 10 апреля.
- ▲ [Определены](#) параметры диапазонов срочности для определения кривой ГЦБ на второй квартал.
- ▲ [Определены](#) средневзвешенные ставки доходности на второй квартал для расчета справедливой стоимости неликвидных долговых ценных бумаг организаций – резидентов Республики Казахстан.
- ▲ АО "BCC Invest" [присвоен](#) статус маркет-мейкера на KASE по облигациям KZ2C00006385 (KAFIb9) АО "КазАгроФинанс".
- ▲ В сектор "Государственные ценные бумаги" включены облигации [KZMJ00000685](#) (ATK022\_068), [KZMJ00000693](#) (ATK024\_069), [KZMJ00000735](#) (ТКК024\_073), [KZSJ00000051](#) (SHK022\_005) местных исполнительных органов Алматинской области, Туркестанской области, города Шымкент и еще [13 выпусков](#) облигаций местных исполнительных органов.
- ▲ Облигации KZ2C00005833 (BASPb3) АО "Казахстанский фонд устойчивости" [исключены](#) из официального списка KASE в связи с истечением срока обращения.
- ▲ [Возобновлены](#) торги облигациями KZ2C00002855 (HSBKb18) и KZ2C00003077 (HSBKb19) АО "Народный сберегательный банк Казахстана".
- ▲ В секторе вторичного рынка KASE [открыты](#) торги облигациями KZ2C00006641 (BTDVb3) АО "Байтерек девелопмент".

## НОВОСТИ ЭМИТЕНТОВ И АНОНСЫ

- ▲ Министерство финансов Казахстана [привлекло](#) на KASE 6,0 млрд тенге, разместив МЕОКАМ-60 выпуска 51 (KZK200000638) с доходностью к погашению 11,0000 % годовых.
- ▲ АО "Казахстанский фонд устойчивости" привлекло на KASE 18,3 млрд тенге, разместив облигации [KZ2C00006476](#) (BASPb7) с доходностью к погашению 11,4800% годовых и [KZ2C00006484](#) (BASPb8) со средневзвешенной доходностью 11,4495 % годовых.
- ▲ Акимат Алматинской области [привлек](#) на KASE 2,0 млрд тенге, разместив двухлетние облигации KZMJ00000693 (ATK024\_069).
- ▲ Акимат Туркестанской области [привлек](#) на KASE 6,0 млрд тенге, разместив двухлетние облигации KZMJ00000735 (ТКК024\_073).
- ▲ Акиматы 13-ти областей, городов Нур-Султан, Алматы и Шымкент [привлекли](#) на KASE 175,0 млрд тенге.

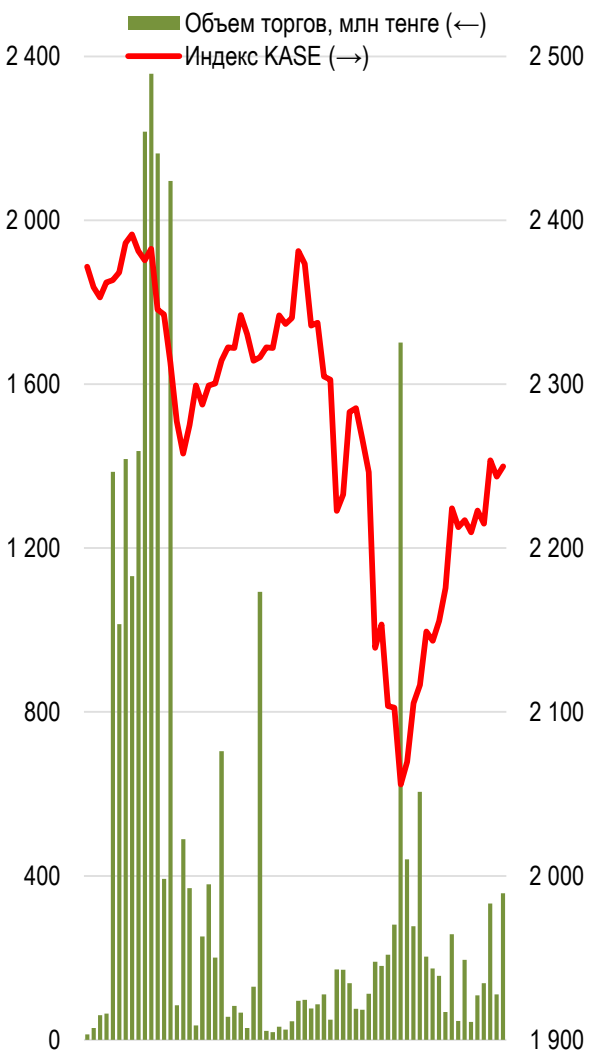
По итогам торговой недели Индекс KASE вырос на 1,8% до 2 249,72 пунктов.

10.04.2020

Тренды (%)

Индекс KASE	2 249.72	1.8	4.5
<b>Первый класс ликвидности</b>	<b>Цена</b>	<b>Δ 7д</b>	<b>Δ 1м</b>
KAZ Minerals	2 200.0	13.4	11.8
Народный банк	110.0	6.4	-14.3
Сбербанк	1 198.0	4.8	8.3
Казахтелеком	26 849.0	1.9	13.9
Freedom Holding Corp.	6 406.0	1.7	11.2
Банк ЦентрКредит	237.1	0.0	0.1
KEGOC	1 640.0	-0.0	2.8
КазТрансОйл	902.0	-0.4	-0.9
Kcell	2 470.0	-2.3	8.6
НАК Казатомпром	5 302.0	-3.5	12.6
Газпром	1 162.0	-10.1	-1.4

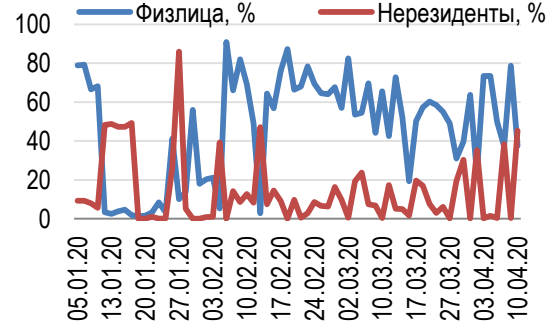
Акции Индекса KASE



Справка: зеленым цветом выделены индексные акции  
Цена ГДР НАК Казатомпром выражена в долларах

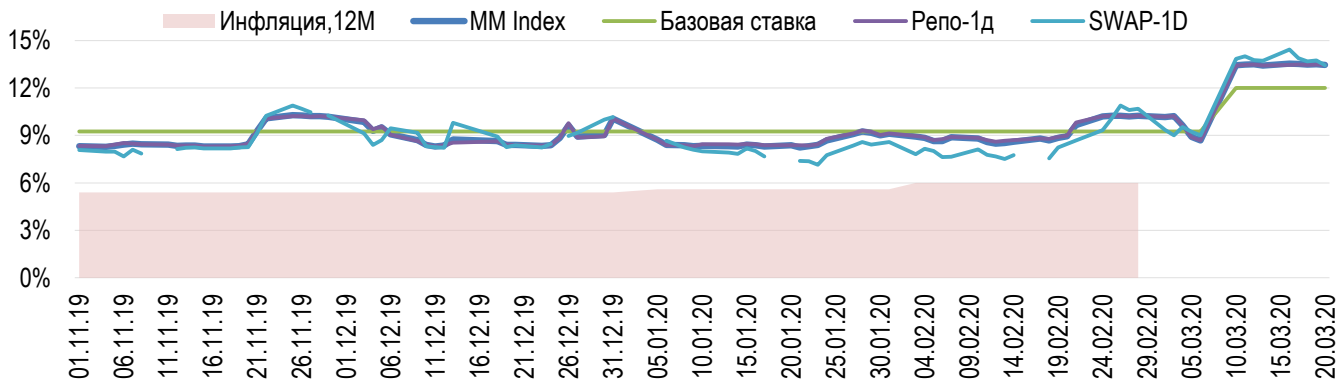
Это в совокупности с предыдущим ростом позволило полностью нивелировать спад фондового рынка, наблюдавшегося 10-16 марта на фоне шока от снижения нефтяных цен и реализации рисков рецессии экономики в условиях пандемии. Наибольший рост показали акции KAZ Minerals, которые подорожали за неделю на 13% до 2 200 тенге. Как мы уже отмечали ранее, бумага медного производителя была очень чувствительна к негативной макроконъюнктуре и в середине марта ее стоимость опустилась до уровня января 2017 года, на уровне 1530 тенге. Благодаря новой волне роста аппетита инвесторов к риску, а также устойчивому тренду по росту потребления меди в долгосрочной перспективе, бумага в настоящее время подвержена "бычьему" тренду.

Доли физ. лиц и нерезидентов, %

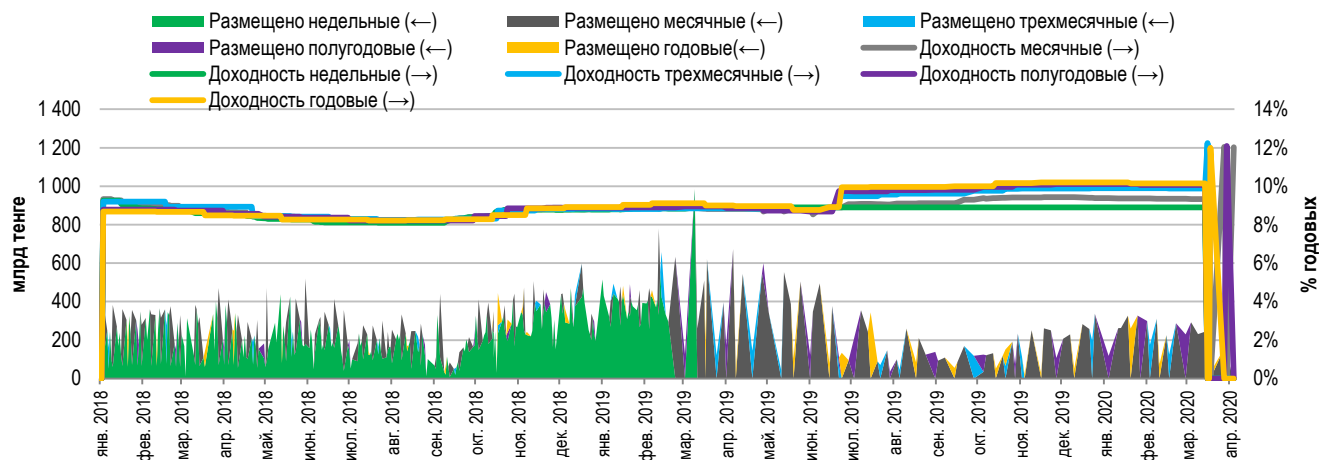


На фоне внеочередного решения о снижении базовой ставки до уровня 9,5% годовых процентный коридор по операциям ликвидности на KASE на этой неделе стабилизировался на новых, но более привычных уровнях. Ставка операций репо с государственными ценными бумагами сроком на один день опустилась на 323 базисных пункта до уровня 8,4% годовых. Ставка заимствования под доллар США на один день снизилась на 342 базисных пункта до 8,5% годовых. Среднее значение объема привлеченной тенговой ликвидности на один день на денежном рынке KASE составил на этой неделе составил 306 миллиардов тенге против 420 миллиардов тенге неделей ранее (-27%).

### Инфляция и процентные ставки

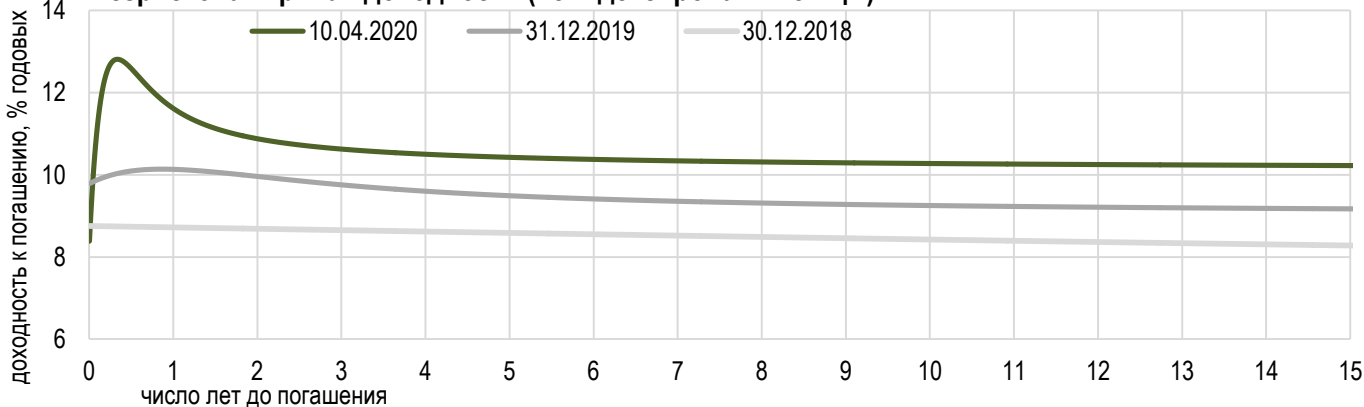


### Основные параметры размещения нот НБРК



\*Средневзвешенная доходность по всем операциям валютного свопа с долларом США.

### Безрисковая кривая доходности (неиндексированные ГЦБ)





USDKZT – средневзвешенный курс тенге по отношению к доллару США на торгах Казахстанской фондовой биржи за неделю укрепился почти на 8 тенге или 2%.

На фоне позитивных ожиданий о заключении новой сделки ОПЕК+ национальная валюта продолжала укрепляться на протяжении всей недели и средневзвешенный курс тенге к доллару США составил 431 тенге 3 тиын. Суммарный объем торгов составил 367,4 миллиона долларов США, что больше показателя прошлой недели на 6%.

На прошедшей неделе в фокусе внимания инвесторов находились новости об уже прошедшей конференции ОПЕК+, на котором страны пытались договориться о сокращении добычи нефти для нормализации ее котировок и мировой экономики. Страны участницы смогли предварительно договориться о сокращении производства на 10 миллионов баррелей в сутки. Однако условия сделки не устроили Мексику и соглашение не было подписано, поэтому переговоры будут продолжены сегодня.

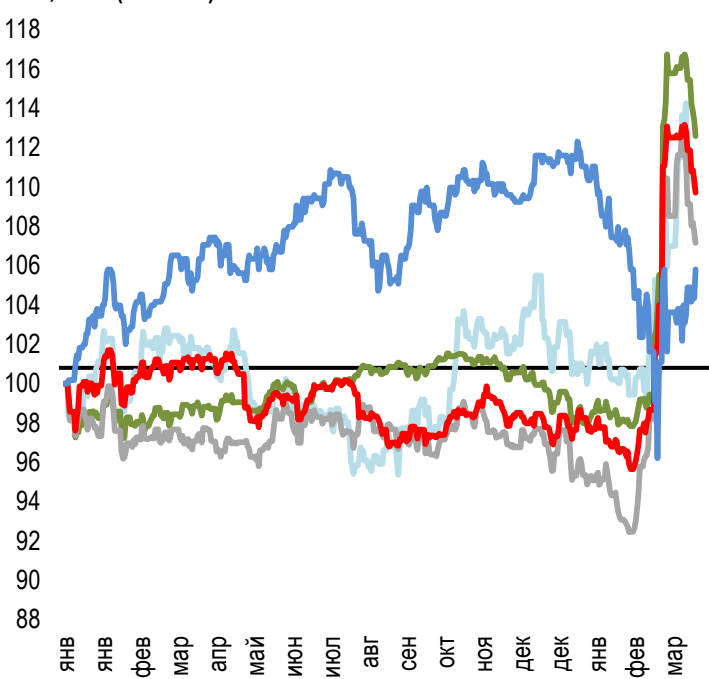
RUBKZT – повторить динамику укрепления и к российской валюте у тенге не получилось. Стоимость рубля по итогам недели выросла на 10 тиын до 5 тенге 82 тиын

CNYKZT – курс тенге к китайскому юаню укрепился на 1 тенге 70 тиын до 61 тенге 20 тиын.

EURKZT – биржевой курс тенге к европейской валюте установился на уровне 474 тенге.

### Динамика курсов иностранных валют

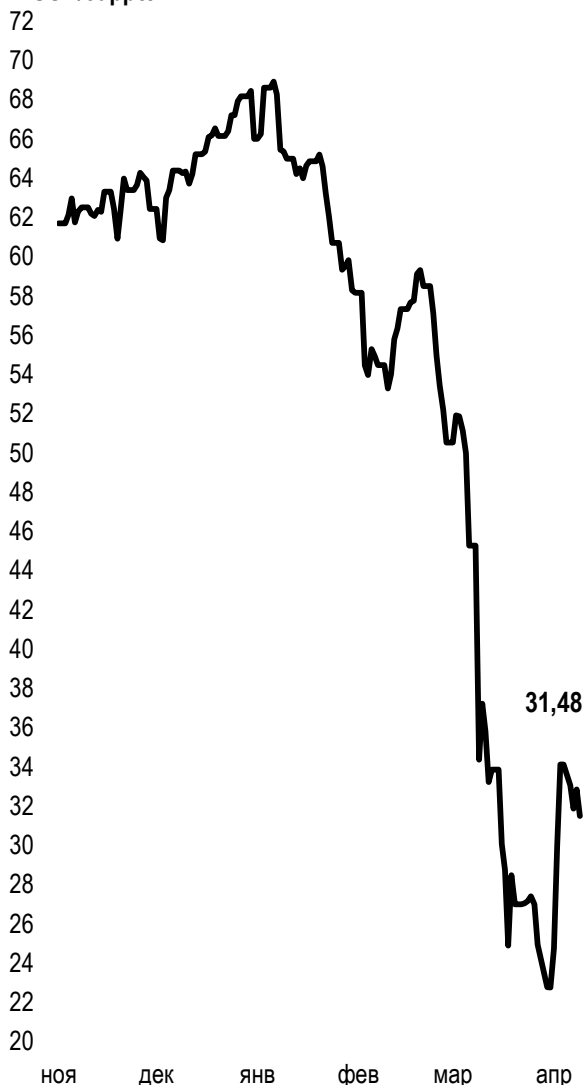
Δ %, база (01.01.19)



Цена Δ 7д, % Δ 30д, % Δ 2019, %

— GBPKZT	537,66	-3,6	4,6	7,5
— USDKZT	432,55	-3,4	9,9	13,5
— EURKZT	470,83	-3,8	5,4	10,3
— CNYKZT	61,31	-2,8	8,2	12,4
— RUBKZT	5,84	2,3	6,8	-5,3

### Стоимость нефти Brent USD/баррель



Справка: График и таблица построены на основе официальных рыночных курсов НБК. Курсы НБК могут расходиться с биржевыми курсами KASE.



## Международные индексы

Наименование	Значение	Тренд %		
		7д	1м	1г
S&P 500	2 789.82	12.1	1.8	-3.4
Dow Jones	23 719.37	12.7	0.7	-9.3
PTC	1 142.07	8.8	5.1	-8.3
MMBБ	2 677.86	4.1	17.2	17.2
Hang Seng	24 300.33	4.6	-3.7	-18.6
SS CSI 300	3 769.18	1.5	-6.4	-5.7
Euro Stoxx 50	2 892.79	8.6	-0.4	-15.8
FTSEuroFirst	3 407.36	7.6	-0.2	-18.5
FTSE 100	5 842.70	7.9	-0.6	-21.2
KASE	2 249.72	1.8	4.5	-9.5

10.04.2020

Курсы валют к тенге*	Тренд		
	7д	1м	2019
432.55	-3.4	9.9	13.5
5.84	2.3	6.8	-5.3
61.31	-2.8	8.2	12.4
470.83	-3.8	5.4	10.3
537.66	-3.6	4.6	7.5

## Календарь экономических событий

	Валюта	Прогноз	Предыдущее
14.04 Объем экспорта (г/г) (мар)	CNY	-14,0%	-17,2%
14.04 Объем импорта (г/г) (мар)	CNY	-9,5%	-4,0%
15.04 Объем розничных продаж (м/м) (мар)	USD	-0,8%	-0,5%
15.04 Запасы сырой нефти	USD	11,600M	15,177M
16.04 Индекс делового климата IFO Германии (апр)	USD		86,1
17.04 ВВП (г/г) (1 кв.)	CNY	-6,5%	6,0%
17.04 Индекс потребительских цен (ИПЦ) (г/г) (мар)	RUB	0,7%	0,7%

Справка: Календарь содержит наиболее значимые по мнению KASE экономические события текущей недели

В – миллиарды  
М – миллионы  
К – тысячи

## Макроэкономическая статистика Казахстана

	Значение	На дату	Начало 2019г.
Годовая инфляция	6,4%	01.04.20	5,3 %
Валовые международные резервы НБК, млн USD	29 891	01.03.20	30 927
Денежная база, млрд KZT	6 395,2	01.03.20	5 995,7
Денежная масса, млрд KZT	20 793,9	01.03.20	20 813,4

## Кредитные рейтинги Казахстана

S&amp;P Global

Moody's

FitchRatings

Рейтинг	Дата	Предыдущее
BBB- стабильный	10.09.18	BBB-стабильный
Вaa3 стабильный	26.07.17	Вaa3-стабильный
BBB стабильный	28.09.18	BBB стабильный

# КОНТАКТНАЯ ИНФОРМАЦИЯ



## АО "Казахстанская фондовая биржа"

**Адрес:** Республика Казахстан, 050040,  
г. Алматы, ул. Байзакова, 280,  
БЦ "Almaty Towers"

**Тел.:** 8 (727) 237 53 23; 8 (727) 237 53 28



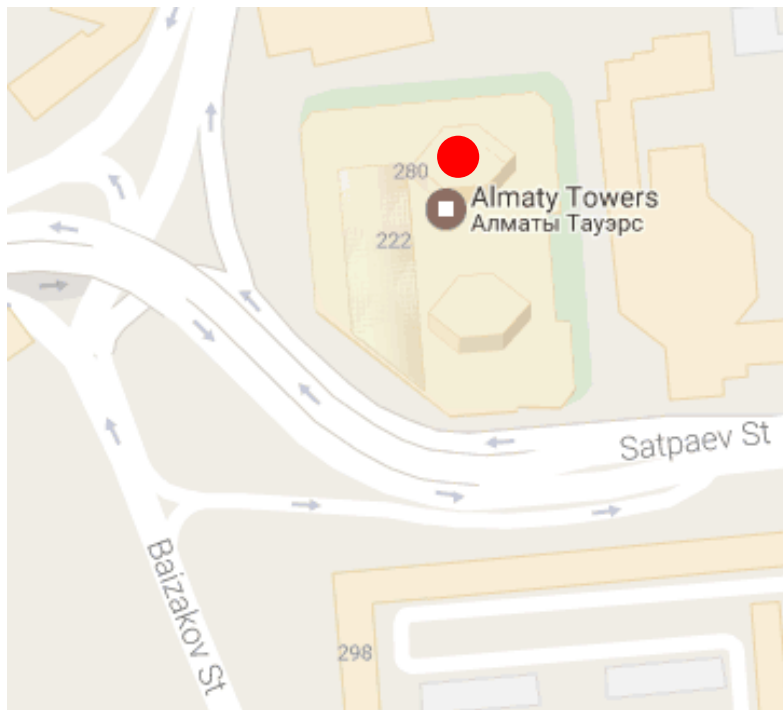
**Корпоративный вебсайт**



**Часто задаваемые вопросы**



**Связаться с нами**



Информация и мнения, содержащиеся в настоящем отчете, были подготовлены специалистами АО "Казахстанская фондовая биржа" (далее - KASE). KASE не дает гарантий относительно полноты и точности приведенной в этом отчете информации, а также ее достоверности. Ни KASE, ни кто-либо из работников не несет ответственности за любые прямые или косвенные убытки (ущерб), наступившие в результате использования данного отчета или сведений/анализа, представленных в нем.

KASE не берет на себя ответственности регулярно обновлять данный отчет, а также сообщать обо всех изменениях, произошедших с момента подготовки данного отчета.

KASE обращает внимание инвесторов на следующие факторы:

1. доход от инвестиций в финансовые инструменты зависит от множества рыночных и нерыночных факторов. В частности на фактический доход инвестора могут влиять колебания процентных ставок, изменение норм налогообложения, движение валютных курсов, изменения котировок ценных бумаг, рыночных индексов, изменения производственных и финансовых показателей компаний, а также другие факторы;
2. прошлые результаты не всегда указывают на то, какими будут будущие показатели. При этом оценки будущих результатов основаны на предположениях, которые могут не осуществиться. Стоимость любых инвестиций или дохода может понижаться и повышаться, в результате чего инвесторы могут не получить обратно всей инвестированной суммы. В случае инвестиций, для которых не существует общепризнанного рынка, инвесторы могут испытывать различные трудности, включая трудности с их продажей или получением надежной информации об их стоимости или связанных с ними рисках;
3. отчет подготовлен без учета индивидуальных финансовых особенностей и целей тех лиц, которые его получают.

KASE рекомендует инвесторам независимо оценивать целесообразность тех или иных инвестиций и стратегий и призывает инвесторов пользоваться услугами финансовых консультантов.

Все права на отчет принадлежат KASE. Частичное или полное воспроизведение и/или распространение данного аналитического материала не может быть осуществлено без письменного разрешения KASE.