

ЕЖЕНЕДЕЛЬНИК KASE

20–24 апреля,
2020

НОВОСТИ KASE

- ▲ [Регламент](#) работы KASE с 20 по 24 апреля.
- ▲ [Введено](#) в действие изменение в Регламент торгов в торговых системах АСТ и NEXT.
- ▲ В торговых системах и базах данных KASE [изменена](#) информация о количестве, виде и сроке обращения облигаций KZ2C00006070 (NRBNb16) АО "Нурбанк".
- ▲ [Введены](#) в действие дополнения в Список специальных кодов для идентификации платежей клиринговых участников по торгам иностранными валютами.
- ▲ Международные облигации XS2159908776 (IFC_K280422) Международной финансовой корпорации [включены](#) в сектор "Ценные бумаги международных финансовых организаций".
- ▲ Облигации KZSJ00000077 (SHK022_007) местного исполнительного органа города Шымкента [включены](#) в сектор "Государственные ценные бумаги".
- ▲ Облигации KZ2C00006658 (KEGCb3) АО "KEGOC" [прошли](#) процедуру листинга на KASE по категории "облигации" основной площадки.
- ▲ [Приостановлены](#) торги облигациями KZ2C00004059 (ATFBb16) АО "АТФБанк".

НОВОСТИ ЭМИТЕНТОВ И АНОНСЫ

- ▲ Министерство финансов Казахстана привлекло на KASE 150,8 млрд тенге, разместив МЕУКАМ-240 четвертого выпуска ([KZKD00000832](#)) с доходностью к погашению 10,3000 % годовых, МЕОКАМ-60 выпуска 51 ([KZK200000638](#)) с доходностью к погашению 11,0000 % годовых и МЕУКАМ-180 выпуска 14 ([KZKD00000956](#)) с доходностью к погашению 10,3500 % годовых.
- ▲ АО "Аграрная кредитная корпорация" [привлекло](#) на KASE 5,6 млрд тенге, разместив облигации KZ2C00006161 (AGKKb12) с доходностью к погашению 11,75 % годовых.
- ▲ Акимат г. Шымкента [привлек](#) на KASE 5,0 млрд тенге, разместив двухлетние облигации KZSJ00000077 (SHK022_007).
- ▲ АО "Казахстанский фонд устойчивости" [привлекло](#) на KASE 1,9 млрд тенге, разместив облигации KZ2C00006484 (BASPb8) с доходностью к погашению 11,5000 % годовых.
- ▲ АО "БАСТ" [разместило](#) в торговой системе KASE 4 348 простых акций KZ1C00001015 (BAST) на сумму 100,0 млн тенге.

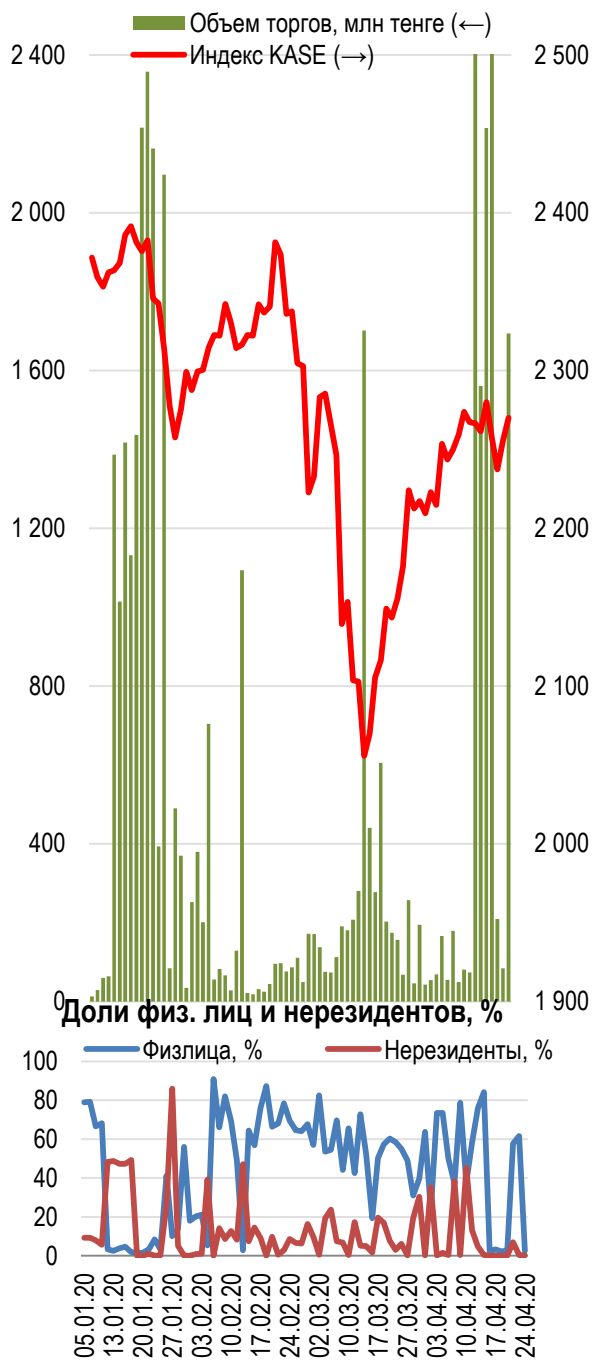
Из-за спада нефтяных цен и ослабления тенге к доллару США, с одной стороны, и фактора роста дивидендных выплат некоторых компонентов индекса, с другой, главный индикатор фондового рынка не может поймать единый тренд и продолжает двигаться в боковом тренде. По итогам сегодняшних биржевых торгов индекс KASE вырос до 2 тысяч 270 пунктов, по итогам недели индекс прибавил чуть больше чем треть процента.

24.04.2020

Тренды (%)

Индекс KASE	2 269.95	0.4	5.6
Первый класс ликвидности	Цена	Δ 7д	Δ 1м
НАК Казатомпром	6 175.0	12.2	17.8
Газпром	1 170.0	3.6	-9.7
Freedom Holding Corp.	6 762.0	2.5	19.9
Банк ЦентрКредит	239.0	0.8	-0.2
KEGOC	1 647.0	0.5	0.7
KAZ Minerals	2 189.0	0.1	25.8
Kcell	2 500.0	0.0	4.2
Сбербанк	1 129.0	-0.5	-1.7
КазТрансОйл	873.0	-2.1	5.8
Казахтелеком	26 700.0	-3.9	6.2
Народный банк	95.9	-8.1	-19.8

Акции Индекса KASE



Справка: зеленым цветом выделены индексные акции
Цена ГДР НАК Казатомпром выражена в долларах

Большая часть акций компаний за неделю показали минимальные изменения в цене. Явным лидером роста по итогам недели стали простые акции Казатомпрома, которые выросли на 12%, до 6 175 тенге за штуку. На фоне повышения цен на уран на мировых рынках и, как следствие, роста выручки компании в текущем году, стоимость долевой бумаги национальной атомной компании на этой неделе достигли исторического максимума.

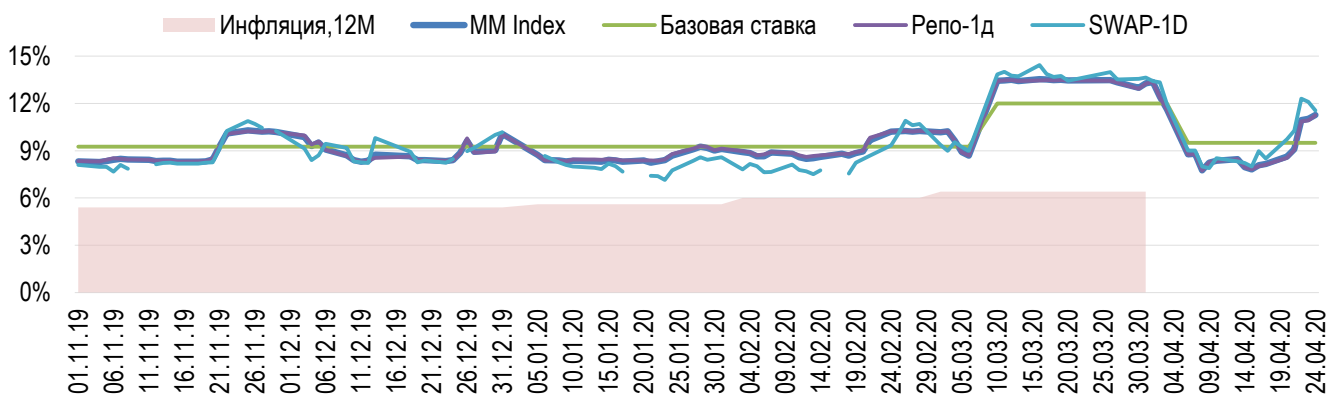
Главным же аутсайдером недели стала простая акция Народного банка, которая подешевела на 8%. Это уже вторая торговая неделя, в которой ценные бумаги данного банка показывают худший тренд цены среди всех представителей индексной корзины. Напомним, что на текущей неделе совет директоров Народного банка рекомендовал не выплачивать дивиденды по простым акциям за 2019 год, учитывая сложную ситуацию в экономике и рекомендацию Агентства Республики Казахстан по регулированию и развитию финансового рынка. Однако в заявлении руководства банка также упоминается о возможном распределении прибыли прошлых лет во втором полугодии 2020 года.

На прошедшей неделе состоялось несколько размещений ценных бумаг. Министерство финансов Казахстана привлекло на KASE 20 апреля 85,7 млрд тенге, разместив МЕУКАМ-240 четвертого выпуска с доходностью к погашению 10,30% годовых и сроком до погашения 14,8 лет. В среду финансовый институт привлек 6,0 млрд тенге, разместив МЕОКАМ-60 выпуска 51 с доходностью к погашению 11,00% годовых и сроком до погашения 2,2 года. В четверг АО "Аграрная кредитная корпорация" привлекло на KASE 5,6 млрд тенге, разместив облигации АГККb12 с доходностью к погашению 11,75% годовых и сроком до погашения 6,5 лет.

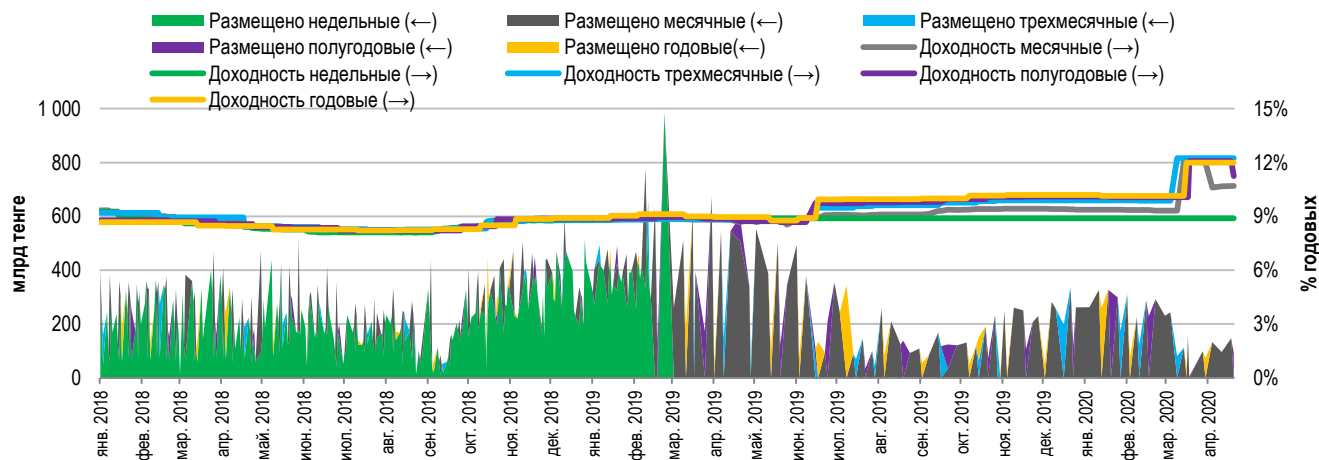
На фоне ослабления тенге к доллару США и роста волатильности внешнего рынка спрос на тенге на этой неделе оставался повышенным, что соответствующе отразилось на ставках денежного рынка. Доходность операций репо с государственными ценными бумагами сроком на один день увеличились на 309 базисных пунктов до уровня 11,2% годовых. Ставка заимствования тенге под залог долларов США выросла на 303 базисных пункта до 11,5% годовых. Среднее значение объема привлеченной ликвидности на один день на площадке KASE составило 258,8 млрд тенге против 224,7 млрд тенге на прошлой неделе (+15,3%).

На прошедшей неделе в понедельник состоялось размещение месячных (ставка доходности 10,6929% годовых), а в среду – полугодовых нот НБРК (ставка доходности 11,2490% годовых). Спрос превысил предложение на 13% и 9%, соответственно.

Инфляция и процентные ставки

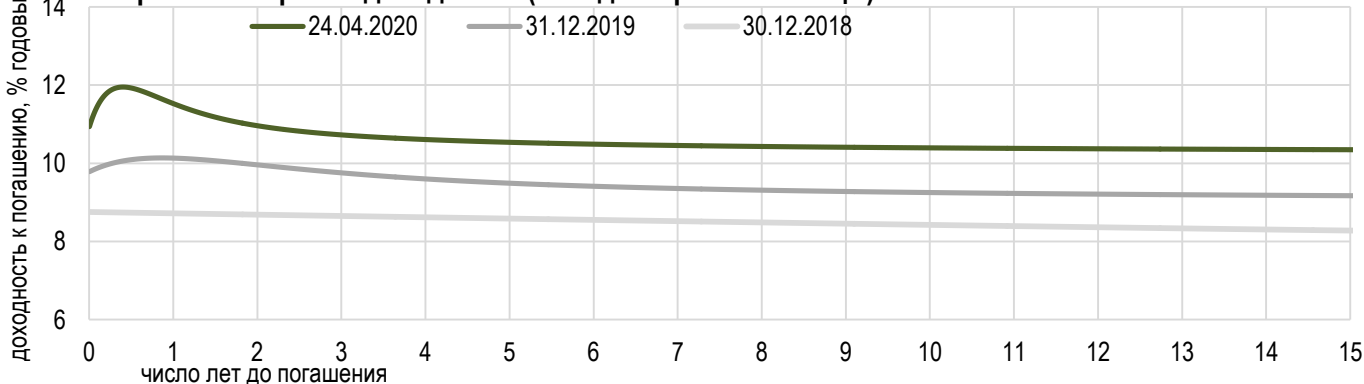


Основные параметры размещения нот НБРК



*Средневзвешенная доходность по всем операциям валютного свопа с долларом США.

Безрисковая кривая доходности (неиндексированные ГЦБ)





USDKZT – по итогам недели тенге ослаб к доллару США на 4 тенге и 55 тиын до 430 тенге 99 тиын. Суммарный объем торгов за неделю составил 498,5 млн долларов США, что на 60% выше показателя прошлой недели.

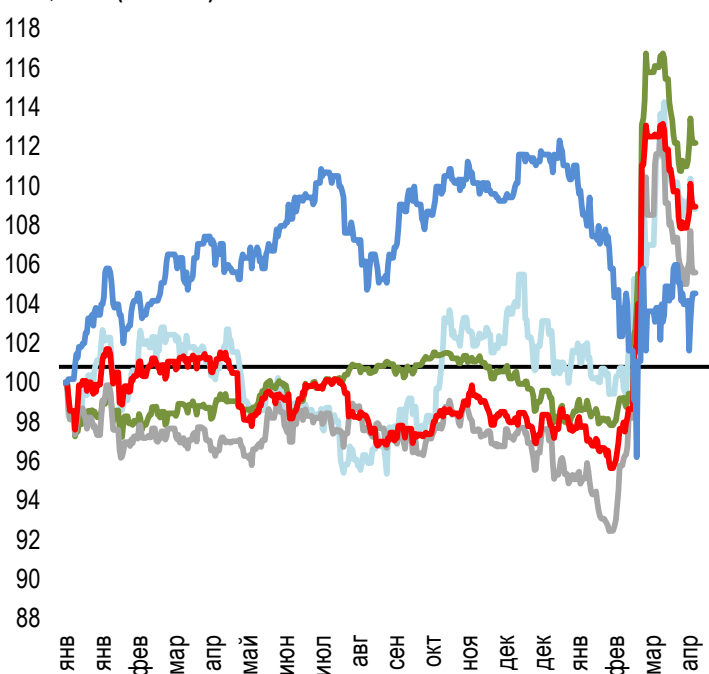
На фоне негативных новостей и прогнозов касательно цен на нефть и восстановления экономики после окончания пандемии, национальная валюта по итогам недели ослабла по отношению к доллару США и китайскому юаню на чуть больше, чем один процент. Распространение COVID-19 и опасения инвесторов касательно переизбытка нефти на рынке и последующим критическим заполнением нефтехранилищ продолжали толкать тенге вниз в течение всей недели. За неделю стоимость июньского фьючерсного контракта на нефть марки Brent по состоянию на 16:00 времени г.Нур-Султан потерял четверть стоимости, опустившись до 21 долларов США 10 центов.

RUBKZT – по итогам недели тенге окреп к рублю на 12 тиын до 5 тенге 71 тиын.

CNYKZT – стоимость юаню подорожала на 71 тиын до 60 тенге 93 тиын.

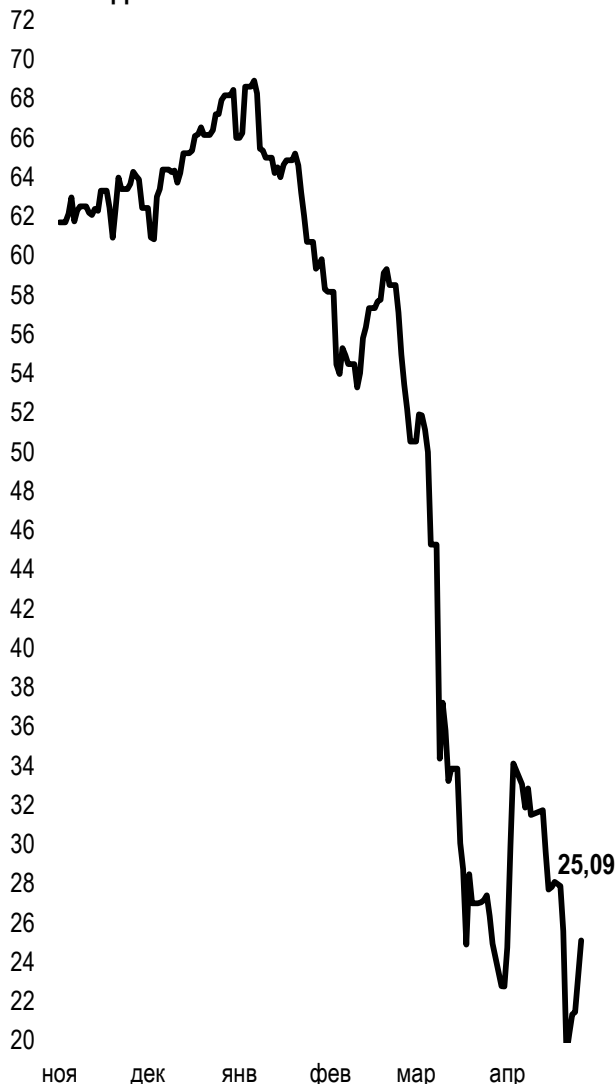
Динамика курсов иностранных валют

Δ %, база (01.01.19)



	Цена	Δ 7д, %	Δ 30д, %	Δ 2019, %
— GBPKZT	533,82	0,1	2,2	6,8
— USDKZT	432,24	1,1	-2,82	13,4
— EURKZT	465,61	0,2	-2,3	9,1
— CNYKZT	61,05	1,0	-2,9	11,9
— RUBKZT	5,75	-0,3	0,5	-6,8

Стоимость нефти Brent USD/баррель



Справка: График и таблица построены на основе официальных рыночных курсов НБК. Курсы НБК могут расходиться с биржевыми курсами KASE.



Международные индексы

Наименование	Значение	Тренд %		
		7д	1м	1г
S&P 500	2 836.74	-1.3	14.6	-3.1
Dow Jones	23 775.27	-1.9	12.1	-10.2
PTC	1 081.32	0.2	10.1	-13.2
MMBБ	2 562.03	1.1	12.1	12.1
Hang Seng	23 831.33	-2.3	1.3	-19.4
SS CSI 300	3 796.97	-1.1	2.0	-3.7
Euro Stoxx 50	2 809.07	-2.7	0.3	-19.6
FTSEuroFirst	3 326.89	-2.1	3.0	-21.0
FTSE 100	5 826.60	0.7	2.4	-21.6
KASE	2 269.95	0.4	5.6	-2.7

24.04.2020

Курсы валют к тенге*	Тренд		
	7д	1м	2019
432.24	1.1	-2.8	13.4
5.75	-0.3	0.5	-6.8
61.05	1.0	-2.9	11.9
465.61	0.2	-2.3	9.1
533.82	0.1	2.2	6.8

Календарь экономических событий

		Валюта	Прогноз	Предыдущее
28.04	Сальдо внешней торговли товарами (мар)	USD		-59,89B
29.04	Решение по процентной ставке ФРС	USD	0,25%	0,25%
29.04	Запасы сырой нефти	USD	15,150M	15,022M
29.04	Пресс-конференция FOMC	USD		
30.04	Индекс деловой активности в производственном секторе (PMI) (апр)	CNY	51,0	52,0
30.04	Пресс-конференция ЕЦБ	EUR		
30.04	Решение по процентной ставке (апр)	EUR		0,0%

Справка: Календарь содержит наиболее значимые по мнению KASE экономические события текущей недели

В – миллиарды
М – миллионы
К – тысячи
Начало 2019г.

Макроэкономическая статистика Казахстана

	Значение	На дату	
Годовая инфляция	6,4%	01.04.20	5,3 %
Валовые международные резервы НБК, млн USD	29 891	01.03.20	30 927
Денежная база, млрд KZT	6 395,2	01.03.20	5 995,7
Денежная масса, млрд KZT	20 793,9	01.03.20	20 813,4

Кредитные рейтинги Казахстана

	Рейтинг	Дата	Предыдущее
S&P Global	BBB- стабильный	10.09.18	BBB-стабильный
Moody's	Вaa3 стабильный	26.07.17	Вaa3-стабильный
FitchRatings	BBB стабильный	28.09.18	BBB стабильный

КОНТАКТНАЯ ИНФОРМАЦИЯ



АО "Казахстанская фондовая биржа"

Адрес: Республика Казахстан, 050040,
г. Алматы, ул. Байзакова, 280,
БЦ "Almaty Towers"

Тел.: 8 (727) 237 53 23; 8 (727) 237 53 28



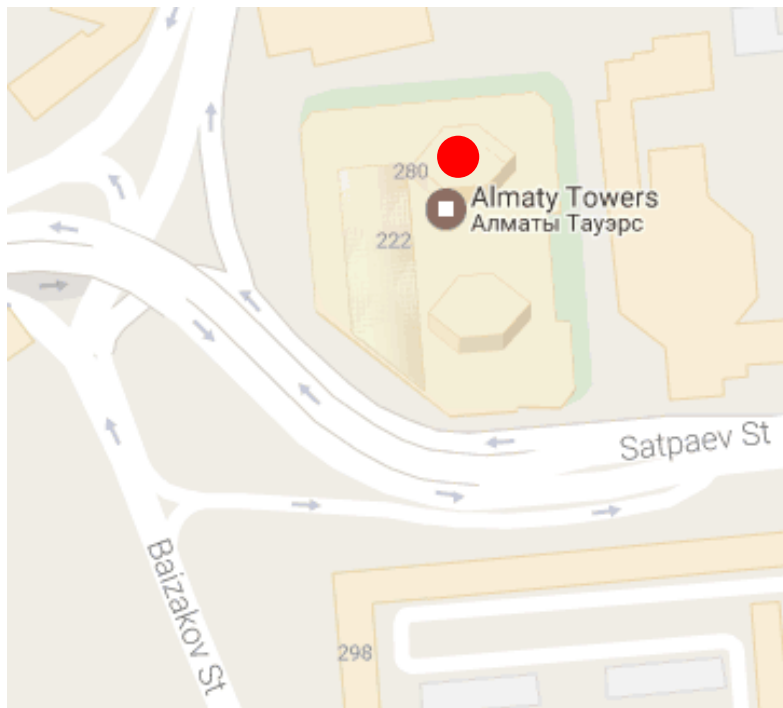
Корпоративный вебсайт



Часто задаваемые вопросы



Связаться с нами



Информация и мнения, содержащиеся в настоящем отчете, были подготовлены специалистами АО "Казахстанская фондовая биржа" (далее - KASE). KASE не дает гарантий относительно полноты и точности приведенной в этом отчете информации, а также ее достоверности. Ни KASE, ни кто-либо из работников не несет ответственности за любые прямые или косвенные убытки (ущерб), наступившие в результате использования данного отчета или сведений/анализа, представленных в нем.

KASE не берет на себя ответственности регулярно обновлять данный отчет, а также сообщать обо всех изменениях, произошедших с момента подготовки данного отчета.

KASE обращает внимание инвесторов на следующие факторы:

1. доход от инвестиций в финансовые инструменты зависит от множества рыночных и нерыночных факторов. В частности на фактический доход инвестора могут влиять колебания процентных ставок, изменение норм налогообложения, движение валютных курсов, изменения котировок ценных бумаг, рыночных индексов, изменения производственных и финансовых показателей компаний, а также другие факторы;
2. прошлые результаты не всегда указывают на то, какими будут будущие показатели. При этом оценки будущих результатов основаны на предположениях, которые могут не осуществиться. Стоимость любых инвестиций или дохода может понижаться и повышаться, в результате чего инвесторы могут не получить обратно всей инвестированной суммы. В случае инвестиций, для которых не существует общепризнанного рынка, инвесторы могут испытывать различные трудности, включая трудности с их продажей или получением надежной информации об их стоимости или связанных с ними рисках;
3. отчет подготовлен без учета индивидуальных финансовых особенностей и целей тех лиц, которые его получают.

KASE рекомендует инвесторам независимо оценивать целесообразность тех или иных инвестиций и стратегий и призывает инвесторов пользоваться услугами финансовых консультантов.

Все права на отчет принадлежат KASE. Частичное или полное воспроизведение и/или распространение данного аналитического материала не может быть осуществлено без письменного разрешения KASE.