

ЕЖЕНЕДЕЛЬНИК KASE

01–05 августа,
2022

НОВОСТИ KASE

- ▲ KASE [изменила](#) параметры акций, входящих представительский список Индекса KASE.
- ▲ KASE [сформировала](#) списки ценных бумаг первого, второго и третьего классов ликвидности на август 2022 года.
- ▲ На KASE [открыты](#) торги новым инструментом на рынке деривативов – фьючерсом на курс российского рубля к тенге.
- ▲ В официальный список KASE включены облигации [KZ2P00008758](#) (ALLCp1) ТОО "Алматы Логистик Центр", облигации [KZ2P00008766](#) (MFRFb4) ТОО "МФО "R-Finance", [облигации](#) KZ2C00008639 (LZGRb3) и KZ2C00008647 (LZGRb4) АО "Лизинг Групп", облигации [KZ2C00008662](#) (FIVEb3) АО "FIVE BROKERS' CAPITAL", облигации [KZ2C00008621](#) (CCBNb34) АО "Банк ЦентрКредит", международные облигации [XS2507222904](#) (ASDBe11) Азиатского банка развития и простые акции [KZ1C00004977](#) (EFCO) АО "Евразийская финансовая компания".
- ▲ Из официального списка KASE исключены международные облигации [XS2024657061](#) (ASDBe3) Азиатского банка развития в связи с их досрочным погашением.
- ▲ На KASE открыты торги облигациями [KZ2C00008514](#) (KAFIb12) АО "КазАгроФинанс".
- ▲ На KASE приостановлены торги международными облигациями [US912810FJ26](#) (US_04_2908) Министерства финансов США.
- ▲ АО "Фридом Финанс" [присвоено](#) статус маркет-мейкера на KASE по облигациям KZ2C00008514 (KAFIb12) АО "КазАгроФинанс".

НОВОСТИ ЭМИТЕНТОВ И АНОНСЫ

- ▲ Министерство финансов Казахстана разместило на KASE 11,5 млн MEUKAM-156 пятого выпуска ([KZKD00000758](#), MUM156_0005), 29,2 млн MEUKAM-180 второго выпуска ([KZKD00000139](#), MUM180_0002) и 14,0 млн METIKAM-36 первого выпуска ([KZKT00000016](#), MTM036_0001).
- ▲ АО "КазАгроФинанс" [привлекло](#) на KASE 20,1 млрд тенге, разместив облигации KZ2C00008514 (KAFIb12) с доходностью к погашению 16,85 % годовых.
- ▲ АО "Национальная атомная компания "Казатомпром" [сообщило](#) операционные результаты деятельности за второй квартал и первое полугодие 2022 года.
- ▲ АО "Национальная компания "КазМунайГаз" [сообщило](#) производственные результаты за первое полугодие 2022 года.
- ▲ АНОНС: 17 августа [состоится](#) конференция АО "Народный сберегательный банк Казахстана" по объявлению финансовых результатов за первое полугодие и второй квартал 2022 года.
- ▲ Компания NOSTRUM OIL & GAS PLC [выпустила](#) уведомление с предложением кредиторам по Плану урегулирования.



05.08.2022

Индекс KASE	2 974,18	Тренды (%)	
		0,7	10,4
Первый класс ликвидности	Цена	Δ 7д	Δ 1м
Advanced Micro Devices, Inc.	102,90	13,5	38,3
АО "Кселл"	1 600,00	10,3	45,6
NVIDIA Corp.	191,44	6,3	32,7
Freedom Holding Corp.	55,39	3,7	25,2
Apple Inc.	164,81	2,2	18,6
АО Каспи.kz	25 789,00	0,9	9,1
АО "Банк ЦентрКредит"	472,50	0,1	8,2
АО "КЕГОС"	1 592,00	- 0,3	- 0,9
АО "Казхтелеком"	27 800,00	- 0,4	2,2
АО "Народный сберегательный банк Казах"	111,00	- 0,9	- 2,6
Yandex N.V.	13 700,0	-1,3	4,4
АО "KM GOLD"	188,00	- 2,6	- 6,0
АО "КазТрансОйл"	795,00	- 3,2	13,9
АО "НАК "Казатомпром"	14 097,00	- 3,6	10,6
Intel Corporation	35,31	- 4,2	- 2,0
АО "ForteBank"	3,78	- 5,5	- 0,3
Exxon Mobil Corporation	85,00	- 10,9	- 1,8

Справка: зеленым цветом выделены индексные акции

На казахстанском рынке по итогам июля капитализация рынка акций составила 21,8 трлн тенге или 45,5 млрд долларов США, что почти на 1 трлн тенге или 4,4% выше аналогичного показателя предыдущего месяца. По итогам июля индекс KASE вырос на рекордные 10,4%.

После значительного роста в июле, в первую неделю августа индекс KASE консолидировался в узком коридоре 2 960 +/- 30 пунктов, завершив неделю на уровне 2 974,18. Почти все входящие в индекс акции находились в боковом тренде. Исключением стали простые акции Кселл, которые продолжили свое 32-процентное июльское ралли и выросли за прошлую неделю еще на 10,3%. Казатомпром и КазТрансОйл незначительно корректировались после 20% роста в июле.

Позитивным сигналом для фондового рынка является улучшение Международным валютным фондом прогноза по росту ВВП Казахстана на 2022 год с 2,3 до 2,9% годовых. При этом годовая инфляция в Казахстане по итогам июля составила 15%.

Национальная атомная компания "Казатомпром" 1 августа сообщила предварительные операционные результаты деятельности за второй квартал и первое полугодие 2022 года. Хотя объем производства за 6 месяцев снизился на 4%, физический объем продаж увеличился на 46%, а средняя цена реализации – на 38%.

Рынок KASE Global находился под влиянием глобального новостного фона, основными темами которого были продолжающийся рост ключевых ставок и замедление мирового роста ВВП.

Акции Индекса KASE



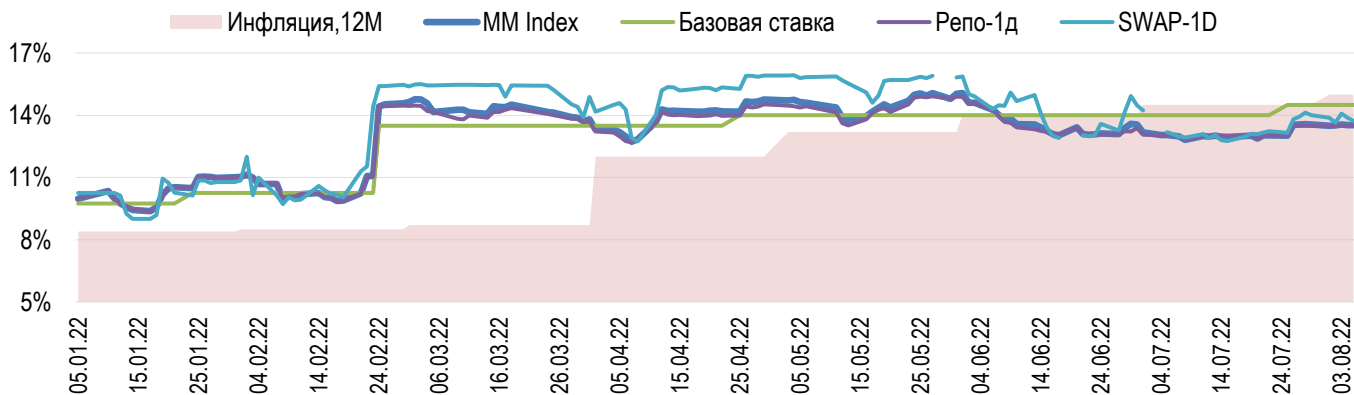
Доли физ. лиц и нерезидентов, %



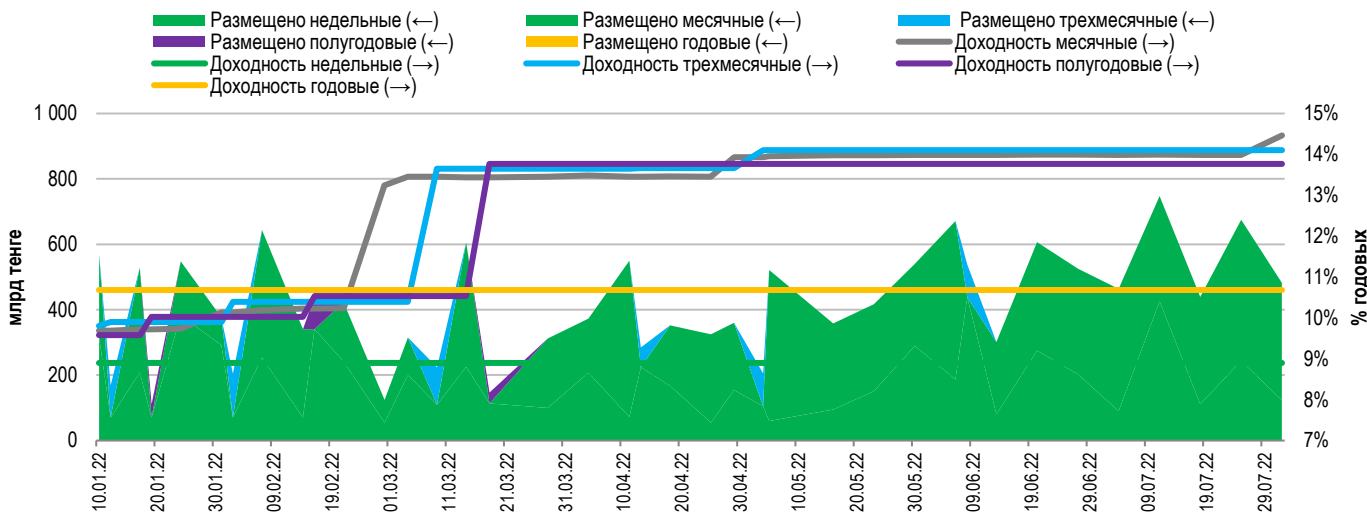


Доходность операций РЕПО с государственными ценными бумагами (ГЦБ) сроком на один день (TONIA) с 01 по 05 августа повысилась с 13,49% до 13,50% годовых. Ставка заимствования тенге под залог долларов США сроком на один день (SWAP-1D (USD)) за рассматриваемый период снизилась с 14,00% до 13,73% годовых.

Инфляция и процентные ставки



Основные параметры размещения нот НБРК



*Средневзвешенная доходность по всем операциям валютного свопа с долларом США.

Безрисковая кривая доходности (неиндексированные ГЦБ)





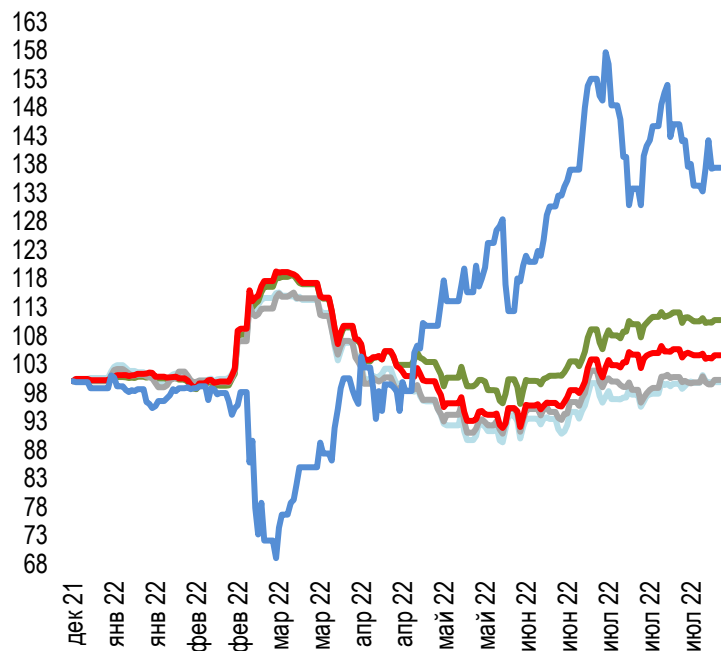
По итогам торгов 29 июля рыночный курс тенге сложился на уровне 477,09 тенге за доллар США, укрепившись за неделю на 1,4% (с 483,88). На внешнем валютном рынке произошел ряд значимых событий, основным из которых является повышение ФРС США по итогам июльского заседания учетной ставки на 75 б.п. до 2,35-2,5%, что соответствует прогнозам большинства аналитиков. Выход данных о состоянии экономики США (ВВП за второй квартал сократился на 0,9% в годовом исчислении) и соответствующая риторика главы ФРС США о возможном замедлении темпов повышения процентных ставок из-за опасений рецессии в США привели к преимущественно позитивной динамике валют развивающихся рынков.

Динамика курсов валют развивающихся стран по отношению к доллару США складывалась следующим образом:

- **бразильский реал** укрепился на 6% (с 5,5 до 5,17) на фоне снижения индекса доллара США DXY и роста цен на сырьевые товары;
- **индонезийская рупия** укрепилась на 1,2% (с 15014 до 14834) на фоне снижения доходностей казначейских облигаций и ослабления доллара США;
- **южноафриканский ранд** укрепился на 1,2% (с 16,83 до 16,62) на фоне роста нефтяных котировок и выхода слабых данных по ВВП США;
- **мексиканский песо** укрепился на 0,8% (с 20,53 до 20,37) после очередного заседания ФРС США;
- **индийская рупия** укрепилась на 0,7% (с 79,85 до 79,26) на фоне мягкой риторики главы ФРС США;
- **турецкая лира** ослабла на 1,1% (с 17,73 до 17,92) на фоне повышения ЦБ прогноза инфляции до конца года до 60,4% при сохраняющейся сверхмягкой политике;
- **российский рубль** ослаб на 7,6% (с 57,29 до 61,62) на фоне ожиданий действий российских финансовых властей относительно модификации бюджетного правила и роста спроса на валюту.

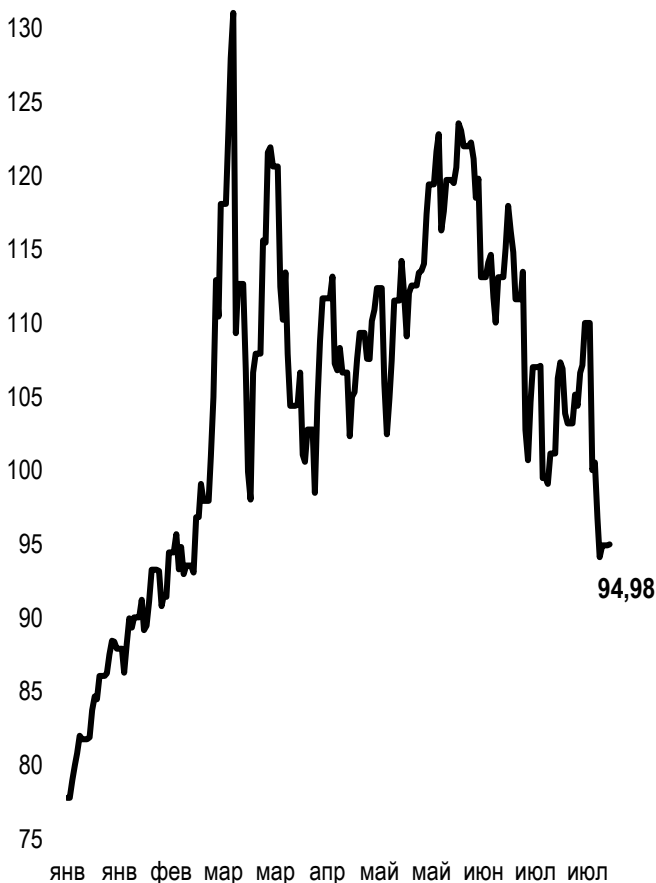
Динамика курсов иностранных валют

Δ %, база (01.01.22)



	Цена	Δ 7д, %	Δ 30д, %	Δ 2022, %
— GBPKZT	579,98	0,08	2,73	-0,17
— USDKZT	477,98	0,19	1,47	10,31
— EURKZT	488,93	0,45	0,42	-0,56
— CNYKZT	70,82	-0,01	0,67	4,03
— RUBKZT	7,93	2,32	-1,49	37,26

Стоимость нефти Brent USD/баррель



Справка: График и таблица построены на основе официальных рыночных курсов НБК. Курсы НБК могут расходиться с биржевыми курсами KASE.



Международные индексы

Наименование	Значение	Тренд %			Фьючерс
		7д	1м	1г	7д
S&P 500	4 145,19	0,4	7,8	-6,4	0,3
Dow Jones	32 803,47	-0,1	5,7	-6,4	-0,2
PTC	1 072,31	-5,0	-2,7	-35,1	-4,8
MMББ	2 285,53	0,0	0,0	0,0	-4,8
Hang Seng	20 201,94	0,2	-6,4	-22,9	0,1
SS CSI 300	4 156,91	-0,3	-6,0	-16,0	-0,1
Euro Stoxx 50	3 725,39	0,5	8,9	-10,5	0,4
FTSEuroFirst	4 478,00	0,4	7,6	-1,6	0,2
FTSE 100	7 439,74	0,2	4,7	4,5	0,2
KASE	2 974,18	0,7	10,4	-3,2	

Сырьевой рынок

05.08.2022

Наименование	Цена	Тренд %		
		7д	1м	1г
Нефть Brent	94,92	-13,7	-5,7	33,1
Нефть WTI	89,01	-9,7	-9,7	28,8
Природный газ	8,06	-2,0	46,4	94,8
Медь	355,20	-0,6	3,9	-18,3
Железо	789,00	-5,2	-7,4	-30,5
Золото	1 775,50	0,5	2,1	-1,6
Серебро	19,84	-1,8	4,0	-21,5
Пшеница	775,75	-4,0	-2,1	8,8

Календарь экономических событий

	Валюта	Прогноз	Предыдущее
10.08 <u>Индекс потребительских цен (ИПЦ) (г/г) (июль)</u>	USD	8,7	9,1
10.08 <u>Запасы сырой нефти</u>	USD		4,467M
11.08 <u>Число первичных заявок на получение пособий по безработице</u>	USD	263K	260K
11.08 <u>Индекс цен производителей (PPI) (м/м) (июль)</u>	USD	0,3%	1,1%
12.08 <u>ВВП (кв/кв) (2 кв.)</u>	GBP	-0,2%	0,8%
12.08 <u>Объём производства в обрабатывающей промышленности (м/м) (июнь)</u>	GBP	-1,2%	1,4%
29.07 <u>ВВП (г/г) (2 кв.)</u>	GBP	2,8%	8,7%

Справка: Календарь содержит наиболее значимые по мнению KASE экономические события текущей недели

В – миллиарды
М – миллионы
К – тысячи

Макроэкономическая статистика Казахстана

	Значение	На дату	Предыдущий месяц
Годовая инфляция	14,5%	01.07.22	14,0%
Валовые международные резервы НБК, млрд USD	32,0	01.07.22	32,8
Денежная база, млрд KZT	10 688,8	01.07.22	9 875,0
Денежная масса, млрд KZT	30 423,2	01.07.22	28 319,2

Кредитные рейтинги Казахстана

	Рейтинг	Дата	Предыдущее
S&P Global	BBB-/A-3 стабильный	05.03.22	BBB-/стабильный
MOODY'S	Вaa2/стабильный	11.08.21	Вaa3/позитивный
FitchRatings	BBB/стабильный	17.06.22	BBB/стабильный

КОНТАКТНАЯ ИНФОРМАЦИЯ



АО "Казахстанская фондовая биржа"

Адрес: Республика Казахстан, 050040,
г. Алматы, ул. Байзакова, 280,
БЦ "Almaty Towers"

Тел.: +7 (727) 237 53 23
+7 (727) 237 53 28



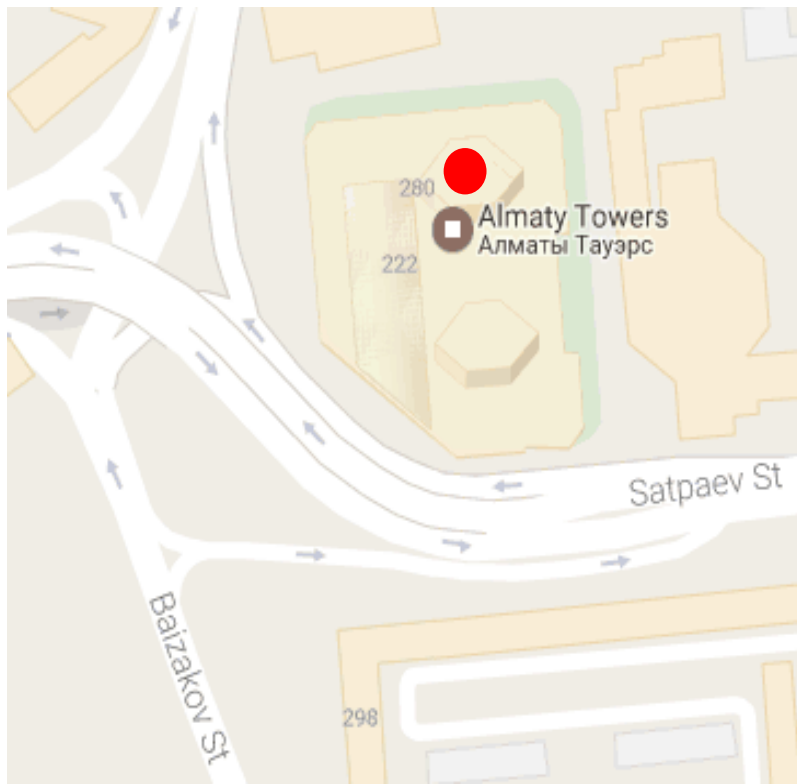
Корпоративный вебсайт



Часто задаваемые вопросы



Связаться с нами



Информация и мнения, содержащиеся в настоящем отчете, были подготовлены специалистами АО "Казахстанская фондовая биржа" (далее - KASE). KASE не дает гарантий относительно полноты и точности приведенной в этом отчете информации, а также ее достоверности. Ни KASE, ни кто-либо из работников не несет ответственности за любые прямые или косвенные убытки (ущерб), наступившие в результате использования данного отчета или сведений/анализа, представленных в нем.

KASE не берет на себя ответственности регулярно обновлять данный отчет, а также сообщать обо всех изменениях, произошедших с момента подготовки данного отчета.

KASE обращает внимание инвесторов на следующие факторы:

1. доход от инвестиций в финансовые инструменты зависит от множества рыночных и нерыночных факторов. В частности на фактический доход инвестора могут влиять колебания процентных ставок, изменение норм налогообложения, движение валютных курсов, изменения котировок ценных бумаг, рыночных индексов, изменения производственных и финансовых показателей компаний, а также другие факторы.
2. прошлые результаты не всегда указывают на то, какими будут будущие показатели. При этом оценки будущих результатов основаны на предположениях, которые могут не осуществиться. Стоимость любых инвестиций или дохода может понижаться и повышаться, в результате чего инвесторы могут не получить обратно всей инвестированной суммы. В случае инвестиций, для которых не существует общепризнанного рынка, инвесторы могут испытывать различные трудности, включая трудности с их продажей или получением надежной информации об их стоимости или связанных с ними рисках.
3. отчет подготовлен без учета индивидуальных финансовых особенностей и целей тех лиц, которые его получают.

KASE рекомендует инвесторам независимо оценивать целесообразность тех или иных инвестиций и стратегий и призывает инвесторов пользоваться услугами финансовых консультантов.

Все права на отчет принадлежат KASE. Частичное или полное воспроизведение и/или распространение данного аналитического материала не может быть осуществлено без письменного разрешения KASE.