

ЕЖЕНЕДЕЛЬНИК KASE

04 – 08 декабря,
2023

НОВОСТИ KASE

- ▲ Введены в действие поправки в [Правила](#) раскрытия информации инициаторами допуска ценных бумаг.
- ▲ В официальный список KASE включены облигации [KZ2P00010580](#) (MFTSb1) ТОО "Микрофинансовая организация "TAS FINANCE GROUP" (ТАС ФИНАНС ГРУПП), [KZ2P00010366](#) (MFRFb9) ТОО "Микрофинансовая организация "R-Finance", облигации [девяти](#) выпусков АО "Казахстанский фонд устойчивости", три выпуска [международных](#) облигаций Министерства финансов США, облигации KZ2P00010416 (MFKTb5) ТОО "МФО "Кредит Time".
- ▲ Из официального списка KASE в связи с истечением срока обращения исключены облигации [KZ2P00007917](#) (MFAFb3) ТОО "Микрофинансовая организация "аФинанс", [KZ2C00007151](#) (SKKZb25) АО "Фонд национального благосостояния "Самрук-Қазына".
- ▲ Из официального списка KASE в связи с их [досрочным](#) погашением исключены облигации KZMJ00001295 (ABK024_129), KZMJ00001402 (ABK024_140) и KZMJ00001618 (ABK024_161) местного исполнительного органа Актюбинской области.
- ▲ Из представительского списка индикаторов серии KASE_BM* KASE [исключила](#) облигации KZ2C00007151 (SKKZb25) АО "Фонд национального благосостояния "Самрук-Қазына".
- ▲ На KASE [открываются](#) торги облигациями KZ2P00010440 (MFRFb10) ТОО "Микрофинансовая организация "R-Finance", [KZ2P00009061](#) (TSSPb3) ТОО "ТССП Групп", [KZ2P00010226](#) (MFACb2) ТОО "МФО "Арнур Кредит".
- ▲ На KASE [открыты](#) торги месячным фьючерсом на курс рубля к тенге (RU-01.24).

РЕЗУЛЬТАТЫ РАЗМЕЩЕНИЙ

- ▲ Министерство финансов Казахстана разместило на KASE 5,0 млн [МЕУКАМ-96](#) выпуска 13 (KZKD00001202, MUM096_0013) и 5,0 млн [МЕОКАМ-24](#) выпуска 88 (KZK200000752, MOM024_0088).
- ▲ ТОО "ТССП Групп" привлекло на KASE 51,2 млн тенге, разместив облигации [KZ2P00009061](#) (TSSPb3).
- ▲ Евразийский банк развития привлек на KASE 08 декабря \$10,1 млн, разместив облигации KZ2D00009628 (EABRb40).

НОВОСТИ ЭМИТЕНТОВ

- ▲ АО "Кселл" [сообщило](#) о подтверждении агентством Fitch Ratings долгосрочного рейтинга общества, прогноз "Стабильный".
- ▲ Fitch Ratings вслед за S&P Global Ratings [подтвердило](#) кредитный рейтинг АО "Казахтелеком".
- ▲ АО "КазТрансОйл" [повысит](#) в 2024 году тариф на транзит нефти по нефтепроводу "ТОН-2".
- ▲ АО "Национальная компания "КазМунайГаз" [сообщило](#) о заключении дополнения к контракту на разведку и добычу углеводородов на участке недр Каратон подсолоевой, расположенном в Атырауской и Мангистауской областях.
- ▲ АО "Национальный управляющий холдинг "Байтерек" [стало](#) обладать 49,0%-й долей ТОО "Западное-NORD 2020".
- ▲ АО "Банк ЦентрКредит" и Европейский банк реконструкции и развития [заключили](#) сделку Overnight Indexed Swap (OIS).



08.12.2023

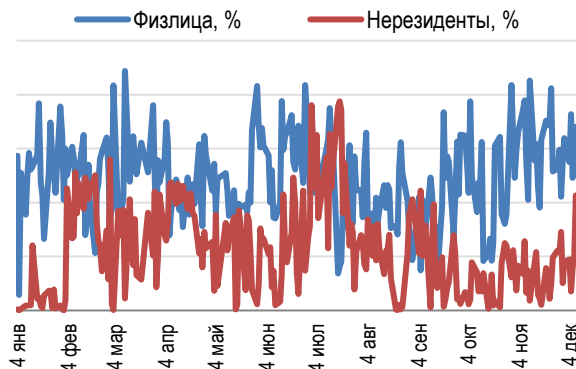
		Тренды (%)	
Индекс KASE		4 158,29	-0,7 2,4
Первый класс ликвидности		Цена	Δ 7д Δ 1м
Для ПОСТРОЕНИЯ ТАБЛИЦЫ		Цена	ТРЕНДЫ
PayPal Holdings Inc.	61,99	8,7	14,9
Intel Corporation	48,00	7,4	26,6
NVIDIA Corp.	485,00	3,6	7,7
AT&T Inc.	17,00	2,5	8,6
Tesla, Inc.	242,50	1,7	4,6
Apple Inc.	194,00	1,7	8,8
The Coca-Cola Company	61,89	1,5	3,1
Bank of America Corporation	30,87	1,2	10,3
Freedom Holding Corp.	81,01	0,8	- 3,6
АО "КазТрансОйл"	862,90	0,3	- 0,1
АО "Банк ЦентрКредит"	1 000,00	0,1	14,7
АО "KEGOC"	1 482,00	- 0,0	- 6,5
АО "Кселл"	1 949,49	- 0,1	- 0,0
АО "Казхателеком"	31 843,14	- 0,5	- 1,4
АО "НАК "Казатомпром"	18 358,00	- 0,6	2,2
АО "Национальная компания "КазМуна"	11 501,00	- 0,7	1,8
АО "ForteBank"	3,73	- 1,3	- 1,3
АО Kaspi.kz	46 000,00	- 1,4	0,9
Ford Motor Company	11,37	- 1,6	- 12,9
АО "Народный Банк Казахстана"	160,99	- 1,7	7,5
АО "БАСТ"	6 699,99	- 2,2	4,9
Pfizer Inc.	29,34	- 4,2	- 6,2
Advanced Micro Devices, Inc.	112,00	- 9,7	0,1

Справка: зеленым цветом выделены индексные акции

Акции Индекса KASE



Доли физ. лиц и нерезидентов, %



В секторе KASE Global лидерами оказались акции American Airlines, выросшие на 7%. Наибольшее снижение показали акции Freerport-McMoRan Inc, которые упали на 7%.

За неделю Индекс KASE показал очередной исторический максимум, увеличившись до отметки 4 245,53 пунктов. В конце торговой сессии пятницы Индекс KASE был зафиксирован на отметке 4 187 пунктов. Снижение за неделю составило 0,7%.

В течение недели акции Банка ЦентрКредит росли на 18% до 1176,47 тенге за акцию, а в пятницу упали сразу на 15% до 1 000 тенге.

Цена акций Казхателекома снизилась на 0,5% до 31 843,14 тенге, При этом Fitch Ratings подтвердило кредитный рейтинг телекоммуникационной компании на уровне "BBB-" с прогнозом "стабильный". На днях Казхателеком и компания "Умные города" заключили договор о сотрудничестве в развитии облачных технологий в Казахстане, а также расширении линейки cloud-решений и продуктов.

Акции Кселл символически снизились на 0,05% до 1 949,49 тенге за акцию. Fitch Ratings подтвердило долгосрочный рейтинг Кселл на уровне "BB+" со "стабильным" прогнозом.

Акции КазТрансОйла, наоборот, подросли на 0,3% на фоне планов компании повысить тариф на транзит нефти по нефтепроводу "ТОН-2" с 1 января 2024 года.

Акции KEGOC продолжают торговаться у отметки 1 482 тенге за акцию, то есть по цене последнего размещения.

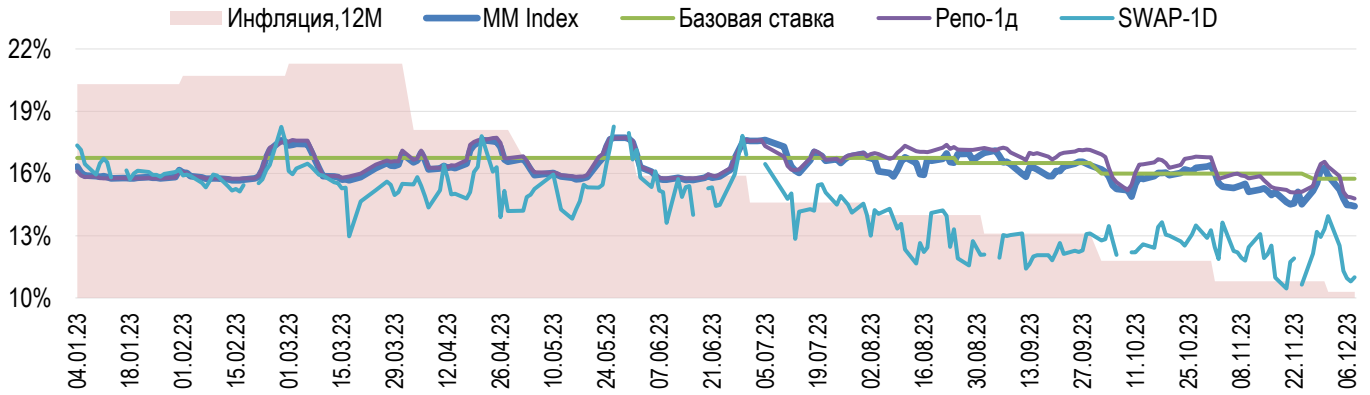
В Пекине между KEGOC, China Power International Development Limited, China Power International Holding Limited и Объединением юридических лиц "Ассоциация возобновляемой энергетики Казахстана" подписано Соглашение о реализации Пилотного проекта по внедрению системы хранения электроэнергии в Единую электроэнергетическую систему Республики Казахстан. Реализация Пилотного проекта будет стимулировать развитие технологий хранения электроэнергии и обеспечит увеличение количества возобновляемых источников электроэнергии в стране.

Наихудшую динамику среди бумаг представительского списка Индекса KASE продемонстрировали акции Halyk Bank и Kaspi.kz, стоимость которых снизилась на 1,7% и 1,4% соответственно.

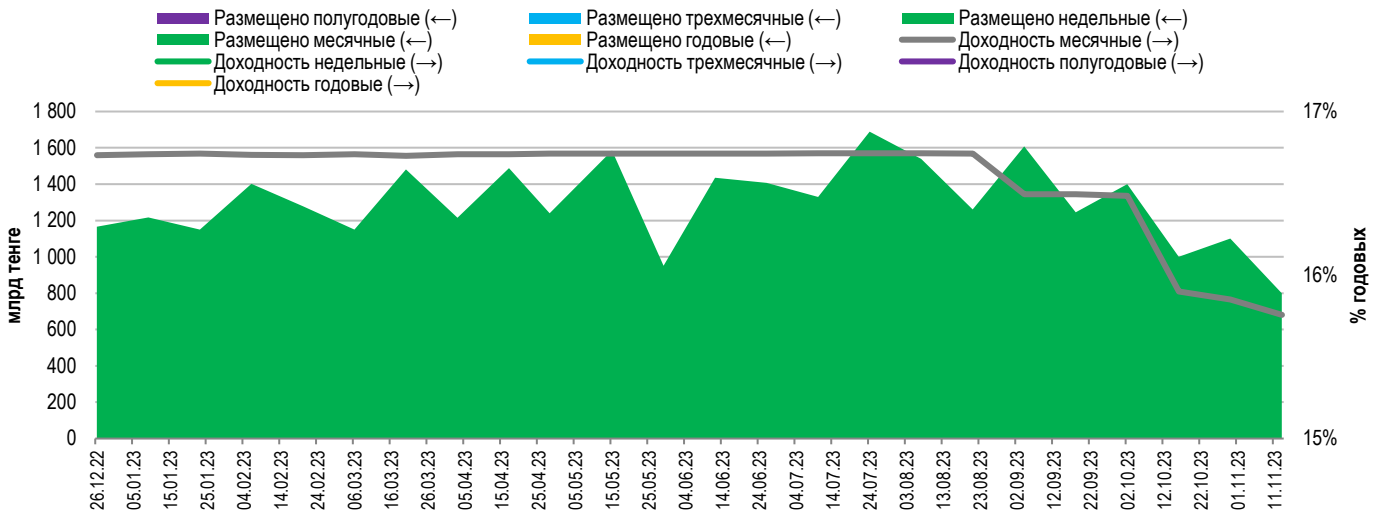


На денежном рынке KASE ставка привлечения однодневного репо TONIA понизилась с 16,33% до 14,8% годовых, торгуясь в нижнем коридоре базовой ставки. Доходность операций однодневного валютного свопа в долларах США повысилась за период с 13,94% до 11,00% годовых торгуясь ниже коридора базовой ставки.

Инфляция и процентные ставки



Основные параметры размещения нот НБРК



*Средневзвешенная доходность по всем операциям валютного свопа с долларом США.

Безрисковая кривая доходности (неиндексированные ГЦБ)





По итогам ноября курс тенге укрепился на 2,4% до 458,24 тенге за доллар США. Среднедневной объем торгов на Казахской фондовой бирже за месяц увеличился со 155 до 192 млн долл. США. Общий объем торгов составил 4,2 млрд долл. США.

Продажи валюты для обеспечения трансфертов из Национального фонда для направления средств в республиканский бюджет и приобретения акций АО НК «КазМунайГаз» за ноябрь составили 1320 млн долларов США. Доля продаж из Национального фонда составила 31% от общего объема торгов и не более 60 млн долларов США в день

В целях поддержания валютной доли пенсионных активов ЕНПФ на уровне 30% Национальный Банк в ноябре продолжил осуществлять покупки иностранной валюты на биржевых торгах, общая сумма которых составила 200 млн долларов США или порядка 5% от общего объема рынка.

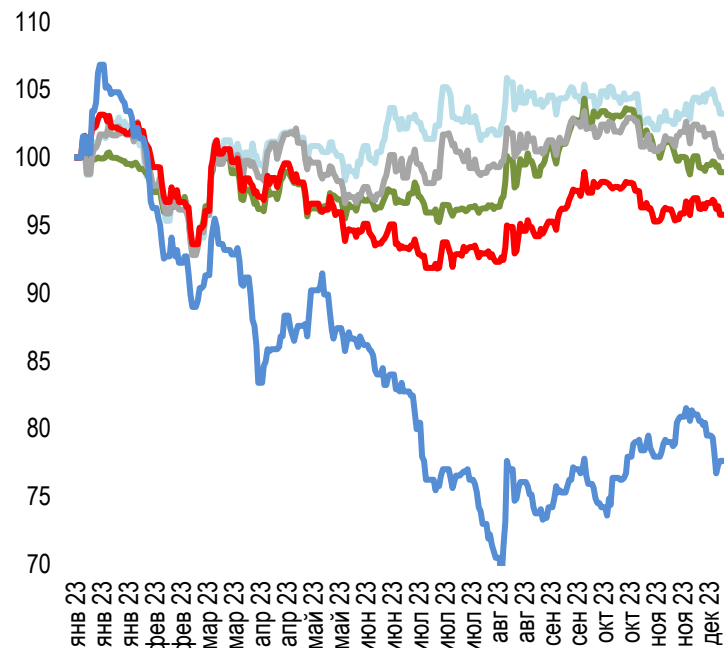
В рамках увеличения валютной доли активов АО «Казахстанский фонд гарантирования депозитов» (КФГД) Национальным Банком в ноябре были также осуществлены покупки валюты в размере 70 млн долларов США.

Валютных интервенций в ноябре Национальный Банк не проводил.

На основе имеющихся прогнозных заявок Правительства предварительно в декабре Национальным Банком планируется продажа валюты из Национального фонда в размере от 600 до 700 млн долларов США. Покупка валюты для поддержания валютной доли пенсионных активов ЕНПФ в декабре ожидается в размере от 100 до 200 млн долларов США, покупка валюты для повышения валютной доли активов КФГД - в размере от 30 до 50 млн долларов США.

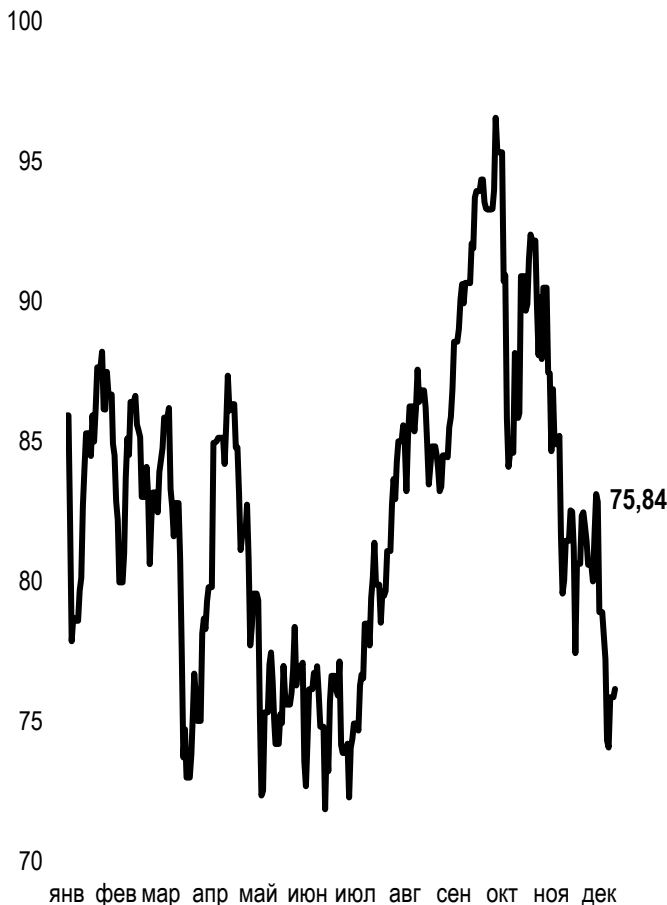
Динамика курсов иностранных валют

Δ %, база (01.01.23)



	Цена	Δ 7д, %	Δ 30д, %	Δ 2023, %
— GBPKZT	574,53	-1,42	1,21	3,90
— USDKZT	457,61	-0,55	-0,99	-0,59
— EURKZT	493,07	-1,66	-0,18	0,49
— CNYKZT	63,90	-0,90	0,88	-3,60
— RUBKZT	4,99	-2,35	-1,19	-22,71

Стоимость нефти Brent USD/баррель



Справка: График и таблица построены на основе официальных рыночных курсов НБК. Курсы НБК могут расходиться с биржевыми курсами KASE.



Международные индексы

Наименование	Значение	Тренд %			Фьючерс 7д
		7д	1м	1г	
S&P 500	4 604,37	0,2	5,1	16,2	1,3
Dow Jones	36 247,87	0,0	6,3	7,3	0,9
PTC	1 054,28	-3,7	-5,3	-3,9	-2,7
MMBБ	3 079,99	-2,0	-5,1	41,0	-2,7
Hang Seng	16 334,37	-2,9	-7,0	-16,0	-3,2
SS CSI 300	3 399,46	-2,4	-5,9	-14,1	-2,6
Euro Stoxx 50	4 523,31	2,4	8,3	15,4	2,4
FTSEuroFirst	5 040,50	1,3	6,1	1,7	1,4
FTSE 100	7 554,47	0,3	2,1	1,1	0,2
KASE	4 158,29	-0,7	2,4	31,7	

Сырьевой рынок

08.12.2023

Наименование	Цена	Тренд %		
		7д	1м	1г
Нефть Brent	75,84	-3,9	-4,7	-0,4
Нефть WTI	71,23	-3,8	-5,4	-0,3
Природный газ	2,58	-8,3	-16,9	-56,7
Медь	382,00	-2,3	5,0	-1,6
Железо	1 038,50	2,4	8,2	30,9
Золото	2 004,67	-3,3	2,8	12,2
Серебро	22,97	-9,9	1,1	-0,4
Пшеница	615,00	6,6	3,8	-15,1

Календарь экономических событий

	Валюта	Прогноз	Предыдущее
12.12 <u>Индекс потребительских цен (ИПЦ) (м/м) (нояб)</u>	USD	3,1%	3,2%
13.12 <u>ВВП (м/м) (окт)</u>	GBP	-0,1%	0,2%
13.12 <u>Индекс цен производителей (PPI) (м/м) (нояб)</u>	USD	0,1%	-0,5%
13.12 <u>Решение по процентной ставке ФРС</u>	USD	5,50%	5,50%
14.12 <u>Решение по процентной ставке (дек)</u>	GBP	5,25%	5,25%
14.12 <u>Решение по процентной ставке (дек)</u>	EUR	4,50%	4,50%
15.12 <u>Решение по процентной ставке (дек)</u>	RUB	16,00%	15,00%

Справка: Календарь содержит наиболее значимые по мнению KASE экономические события текущей недели

В – миллиарды
М – миллионы
К – тысячи

Макроэкономическая статистика Казахстана

	Значение	На дату	Предыдущий месяц
Годовая инфляция	10,3%	01.12.23	10,8%
Валовые международные резервы НБК, млрд USD	34,1	01.12.23	34,0
Денежная база, млрд KZT	10 126,5	01.12.23	9 620,6
Денежная масса, млрд KZT	35 566,8	01.11.23	34 975,3

Кредитные рейтинги Казахстана

	Рейтинг	Дата	Предыдущее
S&P Global	BBB-/A-3 стабильный	03.03.23	BBB-/A-3 негативный
MOODY'S	Ваа2/позитивный	27.10.23	Ваа3/стабильный
FitchRatings	BBB/стабильный	26.05.23	BBB/стабильный

КОНТАКТНАЯ ИНФОРМАЦИЯ



АО "Казахстанская фондовая биржа"

Адрес: Республика Казахстан, 050040,
г. Алматы, ул. Байзакова, 280,
БЦ "Almaty Towers"

Тел.: +7 (727) 237 53 23
+7 (727) 237 53 28



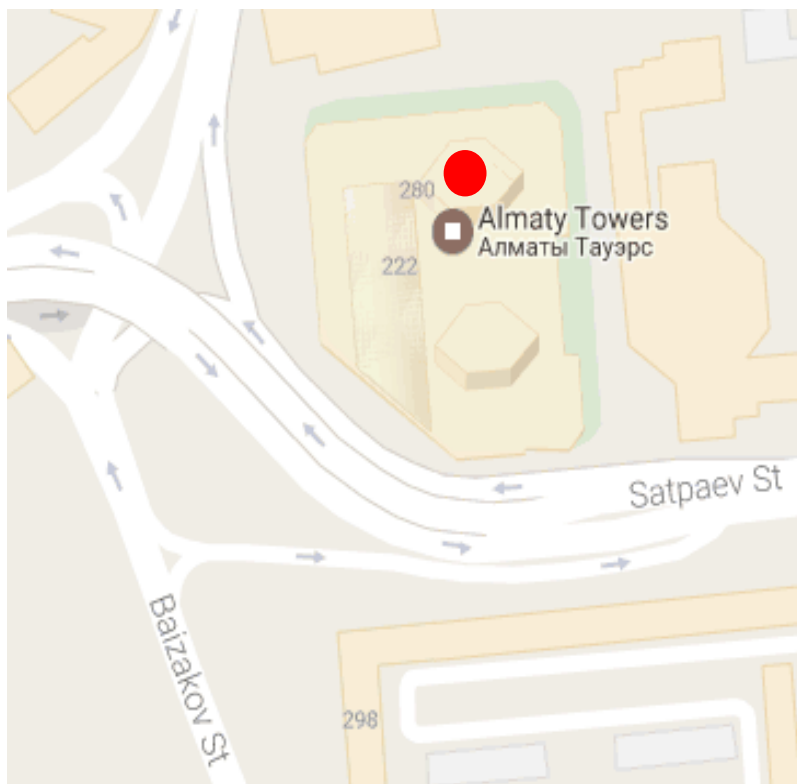
Корпоративный вебсайт



Часто задаваемые вопросы



Связаться с нами



Информация и мнения, содержащиеся в настоящем отчете, были подготовлены специалистами АО "Казахстанская фондовая биржа" (далее - KASE). KASE не дает гарантий относительно полноты и точности приведенной в этом отчете информации, а также ее достоверности. Ни KASE, ни кто-либо из работников не несет ответственности за любые прямые или косвенные убытки (ущерб), наступившие в результате использования данного отчета или сведений/анализа, представленных в нем.

KASE не берет на себя ответственности регулярно обновлять данный отчет, а также сообщать обо всех изменениях, произошедших с момента подготовки данного отчета.

KASE обращает внимание инвесторов на следующие факторы:

1. доход от инвестиций в финансовые инструменты зависит от множества рыночных и нерыночных факторов. В частности на фактический доход инвестора могут влиять колебания процентных ставок, изменение норм налогообложения, движение валютных курсов, изменения котировок ценных бумаг, рыночных индексов, изменения производственных и финансовых показателей компаний, а также другие факторы.
2. прошлые результаты не всегда указывают на то, какими будут будущие показатели. При этом оценки будущих результатов основаны на предположениях, которые могут не осуществиться. Стоимость любых инвестиций или дохода может понижаться и повышаться, в результате чего инвесторы могут не получить обратно всей инвестированной суммы. В случае инвестиций, для которых не существует общепризнанного рынка, инвесторы могут испытывать различные трудности, включая трудности с их продажей или получением надежной информации об их стоимости или связанных с ними рисках.
3. отчет подготовлен без учета индивидуальных финансовых особенностей и целей тех лиц, которые его получают.

KASE рекомендует инвесторам независимо оценивать целесообразность тех или иных инвестиций и стратегий и призывает инвесторов пользоваться услугами финансовых консультантов.

Все права на отчет принадлежат KASE. Частичное или полное воспроизведение и/или распространение данного аналитического материала не может быть осуществлено без письменного разрешения KASE.