

# ЕЖЕНЕДЕЛЬНИК KASE

05–09 июня,  
2023

## НОВОСТИ KASE

- ▲ Частная компания NGDEM Global Limited [принята](#) в члены KASE по категориям "фондовая" и "деривативы".
- ▲ ТОО "АКФ Сапа-Аудит" [исключено](#) из перечня аудиторских организаций, признаваемых KASE, по инициативе компании.
- ▲ В официальный список KASE включены [облигации](#) трех выпусков АО "МФО ОнлайнКазФинанс" и облигации [KZ2P00009772](#) (MFKMb3) ТОО "Микрофинансовая организация "КМФ (КМФ)".
- ▲ Из официального списка KASE в связи с истечением срока обращения исключены облигации [KZ2C00008001](#) (KFUSb35) АО "Казахстанский фонд устойчивости", облигации [KZ2C00002012](#) (NRBNb10) АО "Нурбанк", облигации [KZ2C00002053](#) (TSBNb15) и [KZ2C00002103](#) (TSBNb20) АО "First Heartland Jusan Bank".
- ▲ Из официального списка KASE в связи с досрочным погашением исключены облигации [KZMJ00001048](#) (KSK024\_104) акимата Костанайской области.
- ▲ На KASE открыты торги социальными облигациями [KZ2C00009769](#) (MFOKb11) ТОО "МФО ОнлайнКазФинанс".
- ▲ На KASE [открыты](#) торги месячным фьючерсом на курс рубля к тенге (RU\_7.23).
- ▲ На KASE приостановлены торги облигациями [KZ2C00008886](#) (LOGCb4) АО "ЛОГИКОМ".

## НОВОСТИ ЭМИТЕНТОВ И АНОНСЫ

- ▲ Министерство финансов Казахстана разместило на KASE 60,1 млн MEYKAM-168 пятого выпуска ([KZKD00001111](#), MUM168\_0005), 121,1 млн MEYKAM-108 выпуска 14 ([KZKD00001236](#), MUM108\_0014), 89,3 млн MEYKAM-96 выпуска 13 ([KZKD00001202](#), MUM096\_0013), 43,0 млн MEYKAM-84 выпуска 18 ([KZKD00001137](#), MUM084\_0018), 16,7 млн MEOKAM-60 выпуска 52 ([KZK200000679](#), MOM060\_0052) и 338,5 млн MEKKAM-12 выпуска 154 ([KZK100000290](#), MKM012\_0154).
- ▲ АО "Казахстанский фонд устойчивости" [привлекло](#) на KASE 4,9 млрд тенге, разместив облигации KZ2C00008738 (KFUSb43).
- ▲ АО "Казахстанская Жилищная Компания" [привлекло](#) на KASE 39,3 млн тенге, разместив облигации KZ2C00007086 (KZIKb32).
- ▲ АО "Казхателеком" [сообщило](#) итоги деятельности за первый квартал 2023 года.
- ▲ ТОО "Жаикмунай" [сообщило](#) о подаче NOSTRUM OIL & GAS PLC заявления на восстановление листинга акций на Лондонской фондовой бирже.
- ▲ АО "Фонд развития предпринимательства "Даму" [выплатило](#) дивиденды по простым акциям за 2022 год.
- ▲ АО "ForteBank" [выплатило](#) дивиденды по простым акциям KZ000A0F4546 (ASBN) за 2022 год.
- ▲ АО "КазТрансОйл" [сообщает](#) об утверждении для нерезидентов тарифа на хранение нефти в резервуарах.



09.06.2023

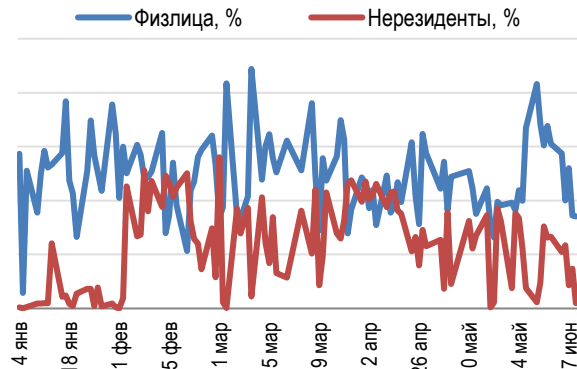
Индекс KASE	3 545,02	Тренды (%)	
		1,1	-1,7
Первый класс ликвидности	Цена	Δ 7д	Δ 1м
Tesla, Inc.	249,44	23,5	45,0
АО "КазТрансОйл"	846,79	15,2	11,4
Bank of America Corporation	28,96	3,2	4,3
Pfizer Inc.	39,35	3,0	2,2
АО "Казхателеком"	31 196,99	2,6	0,9
Advanced Micro Devices, Inc.	123,00	2,5	41,5
AT&T Inc.	16,16	2,5	- 10,4
АО "НАК "Казатомпром"	13 055,65	1,9	- 1,5
АО Kaspi.kz	37 179,95	1,3	- 1,2
Ford Motor Company	14,10	0,9	4,4
АО "ForteBank"	3,96	0,3	- 8,8
АО "НК "КазМунайГаз"	10 020,00	0,2	- 0,8
АО "Банк ЦентрКредит"	561,00	0,1	8,9
Freedom Holding Corp.	79,51	0,1	7,2
АО "БАСТ"	7 750,00	0,0	- 3,1
АО "Кселл"	1 888,88	- 0,0	- 1,7
АО "KM GOLD"	145,89	- 0,1	- 2,2
Intel Corporation	31,50	- 0,1	-
АО "KEGOC"	1 573,03	- 0,3	- 3,3
Apple Inc.	179,50	- 0,3	3,2
АО "Народный банк Казахстана"	148,98	- 0,4	- 6,7
АО "Банк ЦентрКредит"	676,99	- 0,7	- 1,2
PayPal Holdings Inc.	64,00	- 1,5	- 12,0

Справка: зеленым цветом выделены индексные акции

Акции Индекса KASE



Доли физ. лиц и нерезидентов, %



На прошлой неделе значение Индекса KASE повысилось на 1,1% до уровня 3 545 пунктов. Большинство акций представительского списка Индекса KASE закрылись в зелёной зоне. Наибольший рост по итогам недели показали акции компании "КазТрансОйл", выросшие на 15,2%, "Казхателеком" с ростом на 2,6% и "Казатомпром" – 1,9%.

Напомним, акционеры "Казатомпром" утвердили выплату дивидендов за 2022 год в размере 200 млрд тенге, а "КазТрансОйл" повысил тариф по перекачке экспортной нефти по магистральным трубопроводам на 14,9%.

"Казхателеком" сообщил итоги деятельности за первый квартал 2023 года: чистая прибыль группы компаний по итогам 1 квартала составила 33,3 млрд тенге и увеличилась на 14% относительно 1 квартала 2022 года.

Акционеры национальной компании "КазМунайГаз" на основании дивидендной политики и аудированных финансовых показателей 2022 года утвердили размер дивиденда на одну простую акцию в сумме 491,71 тенге. Таким образом, сумма дивидендов составит порядка 300 млрд тенге. За полгода с даты публичного размещения акций их стоимость повысилась на 19,2%.

Продолжается сезон публикации годовых аудиторских отчетов компаний, ценные бумаги которых находятся в официальном списке KASE. О публикации своей финансовой отчетности сообщили "Казхром", горнорудная компания "Бенкала", "Bank RBK", "Нурбанк", "Матен Петролеум", "Каспий нефть", "Майкубен-Вест", "Баян Сулу", АО "КоЖан" и другие организации. Согласно отчету, чистая прибыль "Казхром" увеличилась за год на 11,8% до 486 млрд тенге.

На прошлой неделе на долговом рынке "Казахстанская Жилищная Компания" привлекла на KASE 39,3 млн тенге, разместив 30-летние облигации.

"Казахстанский фонд устойчивости" разместил один выпуск облигаций на сумму 4,9 млрд тенге со средневзвешенной доходностью к погашению 15,49% годовых и со сроком обращения один год.

С 9 июня в официальный список KASE по категории "коммерческие облигации" основной площадки включены годовые облигации микрофинансовой организации "КМФ (КМФ)" на сумму 10 млрд тенге. Об открытии торгов указанными облигациями будет сообщено дополнительно.

Сегодня на KASE открываются торги годовыми облигациями трех выпусков микрофинансовой организации "ОнлайнКазФинанс" на общую сумму 4,5 млрд тенге с ежемесячным купоном 21% годовых.

Следующие компании сообщили о выплате купонного вознаграждения по своим облигациям: "Казахстанский фонд устойчивости", "Банк Развития Казахстана", "Банк ЦентрКредит", "ForteBank", "ТССП Групп" и другие.

Опубликовали свои аудиторские отчеты за прошлый год следующие компании, облигации которых находятся в официальном списке KASE: "Продовольственная контрактная корпорация", "МеталлИнвестАтырау", микрофинансовые организации "Тойота Финаншл Сервисез Казахстан", "ОнлайнКазФинанс", "Сейф-Ломбард" и "Birinshi Lombard".

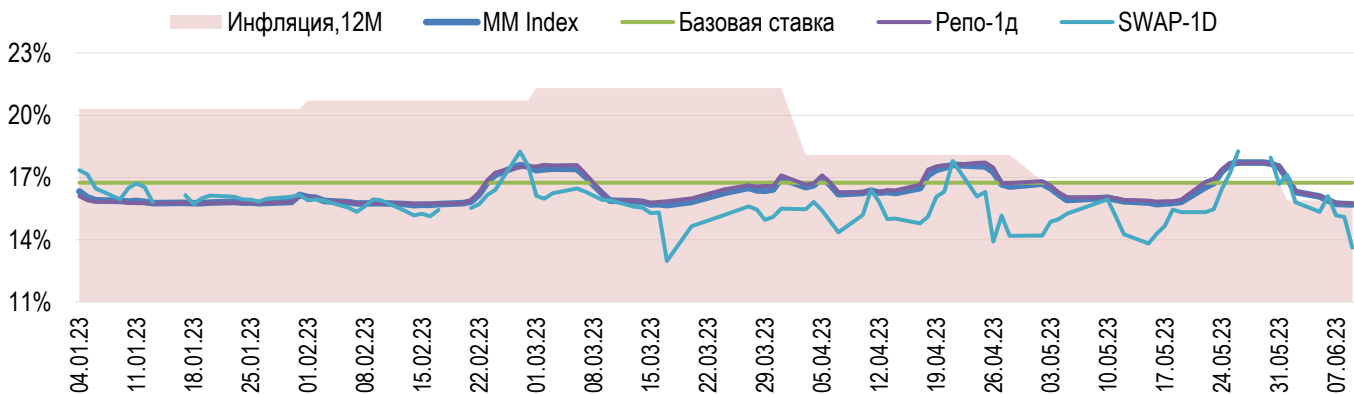
На рынке государственных ценных бумаг на прошедшей неделе Министерство финансов Казахстана разместило на KASE шесть выпусков казначейских обязательств на общую сумму 343,4 млрд тенге со сроком до погашения от 9 месяцев до 12 лет и с доходностью к погашению 12–14,8% годовых.

Из международных новостей, вышли негативные данные по американской экономике: индекс менеджеров по снабжению для непроемкой сферы от ISM оказался хуже прогноза и предыдущего значения, чуть выше нейтрального уровня 50 пунктов. Число американцев, обратившихся за пособием по безработице, выросло с 233 до 261 тыс. человек – максимального уровня с 2021 года. Однако данная статистика не оказала значительного негативного влияния на фондовые рынки, так как участники на основе данной статистики ожидают прекращение цикла ужесточения денежно-кредитной политики. В среду пройдет заседание ФРС, на котором регулятор примет решение по процентной ставке. Согласно консенсус-прогнозу, с вероятностью более 70% ставку сохранят на прежнем уровне. Интересным фактом является увеличение индекса S&P 500 на 20% с минимума октября прошлого года, что означает окончание "медвежьего" рынка.

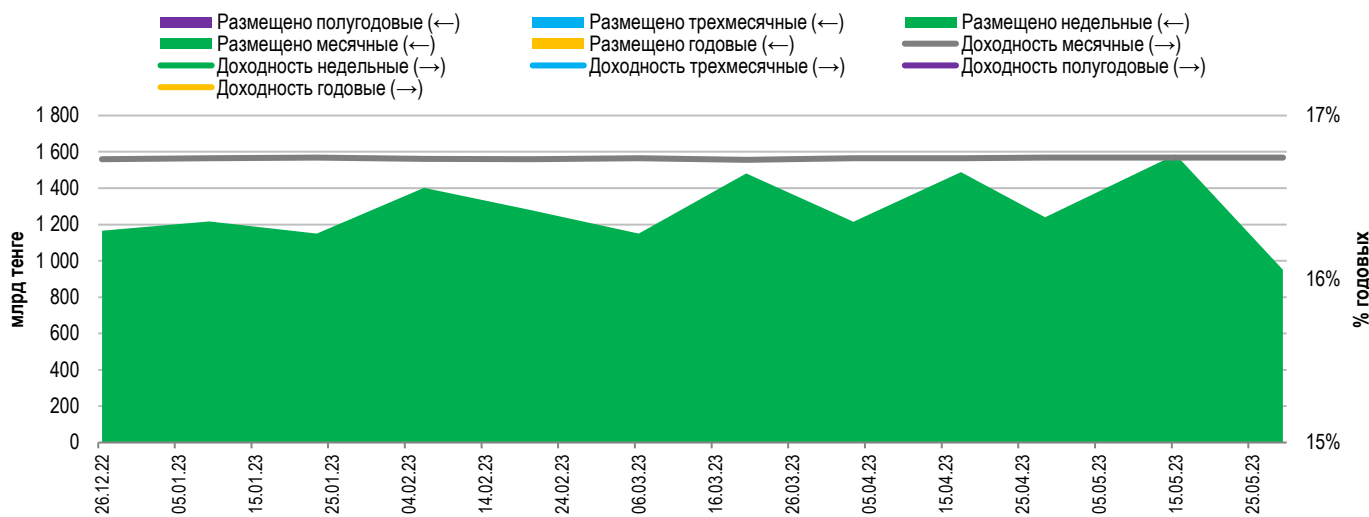


На рынке денег KASE ставка привлечения однодневного репо TONIA ожидаемо для первой декады месяца снизилась до 15,76% годовых, вплотную приблизившись к нижней границе коридора базовой ставки. Доходность операций однодневного валютного свопа в долларах США продолжила снижение в постналоговый период, уменьшившись за неделю с 15,95 до 13,62% годовых.

**Инфляция и процентные ставки**

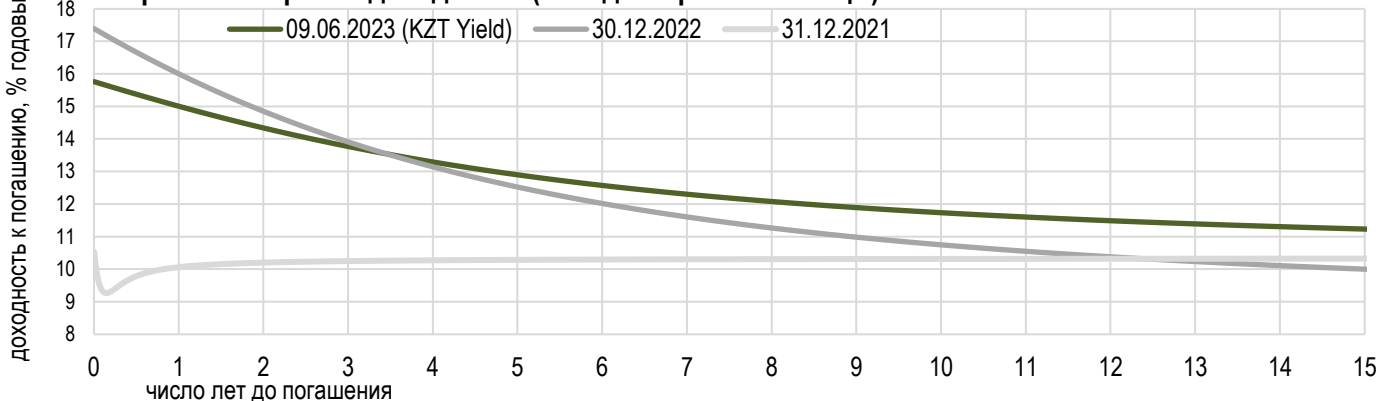


**Основные параметры размещения нот НБРК**



\*Средневзвешенная доходность по всем операциям валютного свопа с долларом США.

**Безрисковая кривая доходности (неиндексированные ГЦБ)**



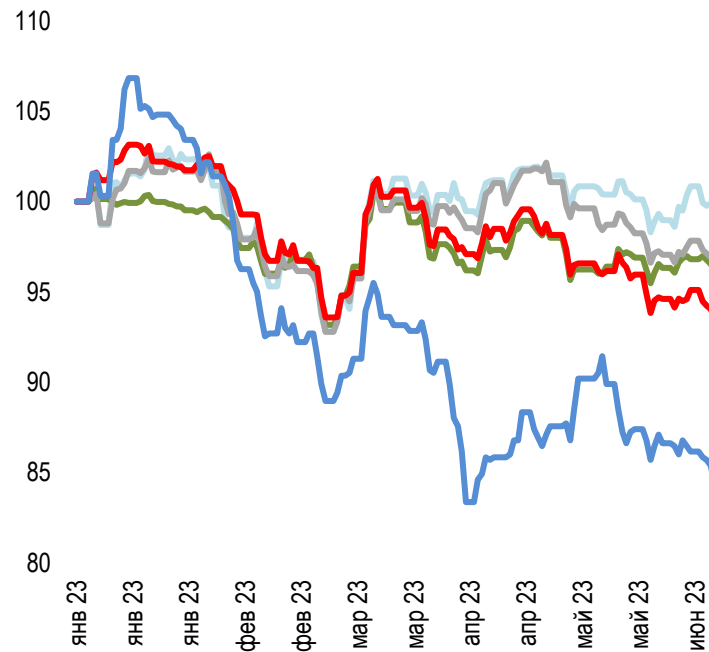


По итогам торгов 9 июня рыночный курс тенге составил 445,62 тенге за доллар США, укрепившись за неделю на 0,5% (с 447,90). На внешнем валютном рынке в период с 2 по 9 июня 2023 года произошел ряд значимых событий. Так, по данным министерства труда США, число первичных обращений за пособием по безработице на прошлой неделе выросло на 261 тыс. при рыночных ожиданиях в 236 тыс., обновив максимальный уровень с октября 2021 года. Инфляция в КНР в мае составила 0,2% г/г, что соответствовало ожиданиям. Вышеуказанные факторы привели к разнонаправленной динамике валют развивающихся рынков. Динамика курсов валют развивающихся стран по отношению к доллару США складывалась следующим образом:

- южноафриканский ранд укрепился на 3,9% (с 19,53 до 18,76) на фоне ослабления геополитической напряженности и более низких уровней отключения электроэнергии;
- бразильский реал укрепился на 1,6% (с 4,96 до 4,88) на фоне ожиданий, что ФРС США приближается к концу цикла повышения ставок;
- мексиканское песо укрепилось на 1,6% (с 17,56 до 17,28) на фоне снижения инфляции в мае до 5,84% г/г и выхода более низких, чем ожидалось, данных по промышленному производству (0,7% г/г в апреле при оценке в 1,3%);
- индонезийская рупия укрепилась на 1% (с 14994 до 14840) на фоне достижения инфляции верхней границы целевого диапазона (4% г/г в мае);
- индийская рупия незначительно ослабла на 0,2% (с 82,31 до 82,46). ЦБ оставил ключевую ставку на уровне 6,5%;
- российский рубль ослаб на 1,4% (с 81,5 до 82,64) на фоне снижения объема экспортной выручки;
- турецкая лира ослабла на 11,9% (с 20,93 до 23,42) на фоне обращения министерства финансов в центральный банк касательно необходимости снижения интервенций на валютном рынке.

### Динамика курсов иностранных валют

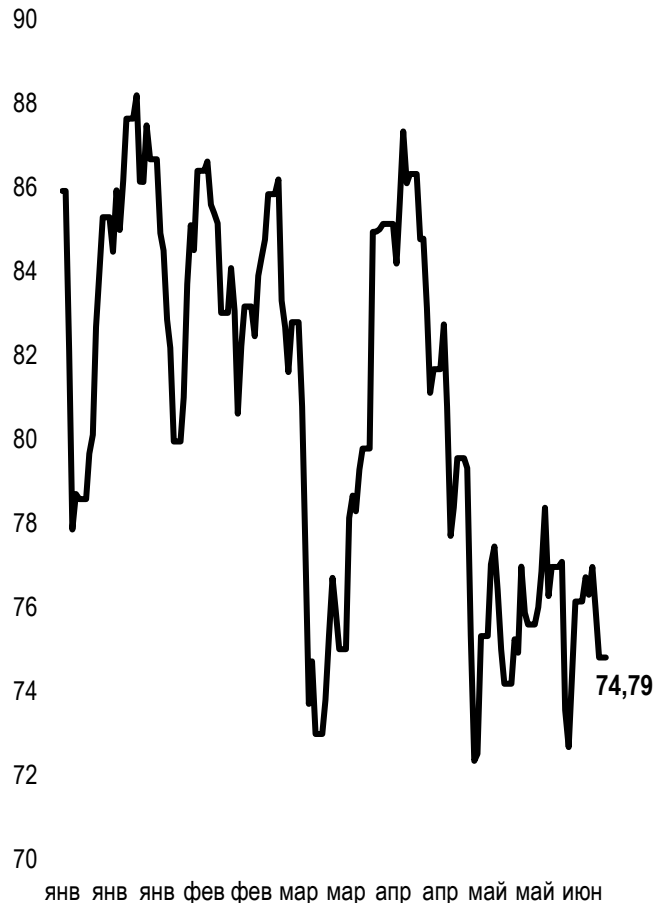
Δ %, база (01.01.23)



Цена Δ 7д, % Δ 30д, % Δ 2023, %

— GBP	558,72	-0,46	-1,27	-0,43
— USD	445,62	-0,51	-0,10	-3,85
— EUR	479,40	-0,57	-2,81	-3,18
— CNY	62,49	-1,53	-3,20	-6,50
— RUB	5,40	-2,53	-6,55	-15,71

### Стоимость нефти Brent USD/баррель



Справка: График и таблица построены на основе официальных рыночных курсов НБК. Курсы НБК могут расходиться с биржевыми курсами KASE.



Международные индексы

Наименование	Значение	Тренд %			Фьючерс
		7д	1м	1г	7д
S&P 500	4 298,86	0,4	3,9	7,0	1,4
Dow Jones	33 876,78	0,3	1,0	5,0	1,1
PTC	1 032,29	-1,8	-1,9	-14,9	-1,5
ММББ	2 285,53	0,0	0,0	0,0	-1,5
Hang Seng	19 389,95	2,3	-1,9	-11,3	2,5
SS CSI 300	3 836,70	-0,7	-4,0	-8,1	-0,7
Euro Stoxx 50	4 289,79	-0,8	-0,4	15,2	-1,0
FTSEuroFirst	4 839,50	-0,6	-0,7	7,8	-0,5
FTSE 100	7 562,36	-0,6	-2,3	1,2	-0,7
KASE	3 545,02	1,1	-1,7	32,5	

Сырьевой рынок

09.06.2023

Наименование	Цена	Тренд %		
		7д	1м	1г
Нефть Brent	74,79	-1,8	-2,1	-39,2
Нефть WTI	70,17	-2,2	-3,3	-42,3
Природный газ	2,25	3,8	2,9	-74,9
Медь	378,90	1,6	-1,0	-13,5
Железо	843,50	3,1	0,2	-15,0
Золото	1 961,19	0,7	-3,3	6,1
Серебро	24,41	2,8	-4,1	11,9
Пшеница	630,25	1,8	0,3	-41,2

Календарь экономических событий

	Валюта	Прогноз	Предыдущее
13.06 <u>Индекс потребительских цен (ИПЦ) (г/г) (май)</u>	USD	4,1%	4,9%
14.06 <u>Индекс цен производителей (PPI) (м/м) (май)</u>	USD	-0,1%	0,2%
14.06 <u>Решение по процентной ставке ФРС</u>	USD	5,25%	5,25%
15.06 <u>Объём промышленного производства (г/г) (май)</u>	CNY	3,8%	5,6%
15.06 <u>Решение по процентной ставке (июнь)</u>	EUR	4,00%	3,75%
15.06 <u>Объём розничных продаж (м/м) (май)</u>	USD	-0,1%	0,4%
16.06 <u>Индекс потребительских цен (ИПЦ) (г/г) (май)</u>	EUR	6,1%	7,0%

Справка: Календарь содержит наиболее значимые по мнению KASE экономические события текущей недели

В – миллиарды  
М – миллионы  
К – тысячи

Макроэкономическая статистика Казахстана

	Значение	На дату	Предыдущий месяц
Годовая инфляция	15,9%	01.06.23	16,8%
Валовые международные резервы НБК, млрд USD	35,5	01.06.23	37,6
Денежная база, млрд KZT	9 654,0	01.06.23	9 854,4
Денежная масса, млрд KZT	33 644,4	01.05.23	33 902,1

Кредитные рейтинги Казахстана

	Рейтинг	Дата	Предыдущее
<b>S&amp;P Global</b>	BBB-/A-3 стабильный	03.03.23	BBB-/A-3 негативный
<b>MOODY'S</b>	Вaa2/стабильный	11.08.21	Вaa3/позитивный
<b>FitchRatings</b>	BBB/стабильный	26.05.23	BBB/стабильный

# КОНТАКТНАЯ ИНФОРМАЦИЯ



## АО "Казахстанская фондовая биржа"

**Адрес:** Республика Казахстан, 050040,  
г. Алматы, ул. Байзакова, 280,  
БЦ "Almaty Towers"

**Тел.:** +7 (727) 237 53 23  
+7 (727) 237 53 28



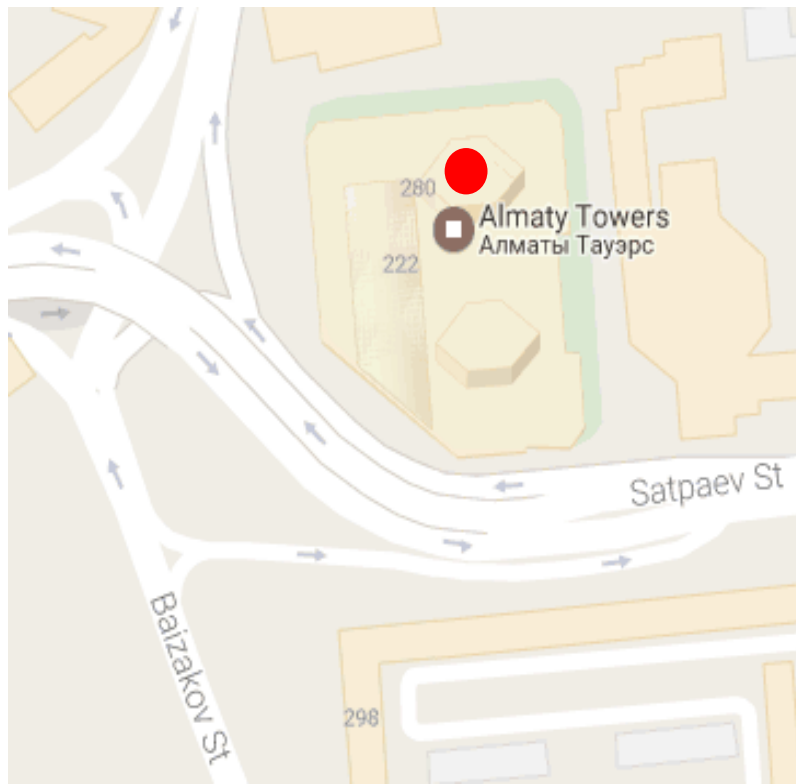
**Корпоративный вебсайт**



**Часто задаваемые вопросы**



**Связаться с нами**



Информация и мнения, содержащиеся в настоящем отчете, были подготовлены специалистами АО "Казахстанская фондовая биржа" (далее - KASE). KASE не дает гарантий относительно полноты и точности приведенной в этом отчете информации, а также ее достоверности. Ни KASE, ни кто-либо из работников не несет ответственности за любые прямые или косвенные убытки (ущерб), наступившие в результате использования данного отчета или сведений/анализа, представленных в нем.

KASE не берет на себя ответственности регулярно обновлять данный отчет, а также сообщать обо всех изменениях, произошедших с момента подготовки данного отчета.

KASE обращает внимание инвесторов на следующие факторы:

1. доход от инвестиций в финансовые инструменты зависит от множества рыночных и нерыночных факторов. В частности на фактический доход инвестора могут влиять колебания процентных ставок, изменение норм налогообложения, движение валютных курсов, изменения котировок ценных бумаг, рыночных индексов, изменения производственных и финансовых показателей компаний, а также другие факторы.
2. прошлые результаты не всегда указывают на то, какими будут будущие показатели. При этом оценки будущих результатов основаны на предположениях, которые могут не осуществиться. Стоимость любых инвестиций или дохода может понижаться и повышаться, в результате чего инвесторы могут не получить обратно всей инвестированной суммы. В случае инвестиций, для которых не существует общепризнанного рынка, инвесторы могут испытывать различные трудности, включая трудности с их продажей или получением надежной информации об их стоимости или связанных с ними рисках.
3. отчет подготовлен без учета индивидуальных финансовых особенностей и целей тех лиц, которые его получают.

KASE рекомендует инвесторам независимо оценивать целесообразность тех или иных инвестиций и стратегий и призывает инвесторов пользоваться услугами финансовых консультантов.

Все права на отчет принадлежат KASE. Частичное или полное воспроизведение и/или распространение данного аналитического материала не может быть осуществлено без письменного разрешения KASE.