

# ЕЖЕНЕДЕЛЬНИК KASE

14 – 18 августа,  
2023

## НОВОСТИ KASE

- ▲ В [состав](#) Комитета по индексам и индикаторам избрана Аманжолова Д.М.
- ▲ В официальный список KASE включены облигации [KZ2P00009905](#) (BRBKb1) ТОО "BRBAPK".
- ▲ На KASE открыты торги облигациями [KZ2C00009918](#) (HCBNb10) АО "Home Credit Bank", [KZ2C00007565](#) (KFUSb23) АО "Казахстанский фонд устойчивости", [KZ2P00009970](#) (RGBKb2) ТОО "RG Brands Kazakhstan", [международными](#) облигациями US912796CR84 (US\_73\_2309) и US912797HB60 (US\_74\_2310) Министерства финансов США.
- ▲ На KASE приостановлены торги облигациями US91282CAV37 (US\_06\_3011), US912810RJ97 (US\_07\_4411), US912810SY55 (US\_08\_4105) [Министерства](#) финансов США, простыми акциями [KZ1C00000629](#) (CAHO) АО "CHINATOWN", международными облигациями [XS2507222904](#) (ASDBe11) Азиатского банка развития, простыми акциями [US55261F1049](#) (MTB\_KZ) M&T Bank Corporation и [US4781601046](#) (JNJ\_KZ) Johnson & Johnson.
- ▲ На KASE [возобновлены](#) торги международными облигациями XS2507222904 (ASDBe11) Азиатского банка развития.
- ▲ АО "Фридом Финанс" присвоен статус маркет-мейкера на KASE по облигациям [KZKD00000881](#) (MUM084\_0017) Министерства финансов Республики Казахстан.
- ▲ АО "BCC Invest" присвоен статус маркет-мейкера на KASE по облигациям [KZ2D000008356](#) (HCBNb8) АО "Home Credit Bank" и [KZ2C000008738](#) (KFUSb43) АО "Казахстанский фонд устойчивости".

## НОВОСТИ ЭМИТЕНТОВ И АНОНСЫ

- ▲ Министерство финансов Казахстана разместило на KASE 15,5 млн MEYKAM-120 выпуска 16 ([KZKD00000865](#), MUM120\_0016), 20,1 млн MEYKAM-96 выпуска 14 ([KZKD00001228](#), MUM096\_0014), 16,1 млн MEYKAM-156 седьмого выпуска ([KZKD00001103](#), MUM156\_0007) и 57,2 млн MEYKAM-84 выпуска 18 ([KZKD00001137](#), MUM084\_0018).
- ▲ АО "КазАгроФинанс" [привлекло](#) на KASE 12,3 млрд тенге, разместив облигации KZ2C00009843 (KAFIb13).
- ▲ ТОО "МФО "Тойота Файнаншл Сервисез Казахстан" [привлекло](#) на KASE 5,0 млрд тенге, разместив облигации KZ2P00009699 (MFTFb2).
- ▲ АО "Home Credit Bank" [привлекло](#) на KASE 1,9 млрд тенге, разместив облигации KZ2C00009918 (HCBNb10).
- ▲ АО "Казахстанский фонд устойчивости" [привлекло](#) на KASE 1,7 млрд тенге, разместив облигации KZ2C00009389 (KFUSb51) и 9,6 млрд тенге, разместив облигации [KZ2C00009447](#) (KFUSb52).
- ▲ АО "КазТрансОйл" [сообщает](#) о финансовых результатах за первое полугодие 2023 года.
- ▲ АО "Народный Банк Казахстана" [сообщило](#) консолидированные финансовые результаты за шесть месяцев 2023 года.
- ▲ АО "Qazaqstan Investment Corporation" [выплатило](#) дивиденды по простым акциям за 2022 год.



18.08.2023 Тренды (%)

Индекс KASE 3 753,16 -1,3 2,3

**Первый класс ликвидности для построения таблицы**

Цена	Δ 7д	Δ 1м
------	------	------

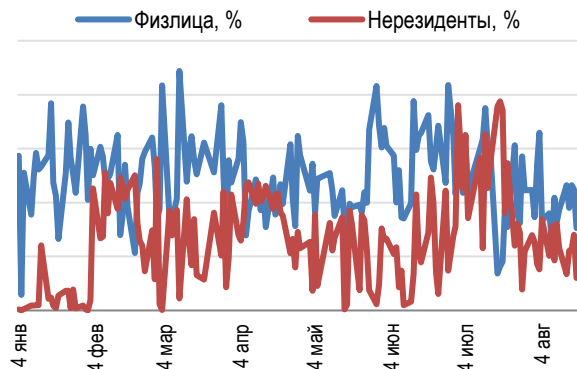
Цена	Δ 7д	Δ 1м
АО "Кселл"	2,4	4,5
АО "Банк ЦентрКредит"	1,8	3,6
Pfizer Inc.	1,4	0,4
АО "KEGOC"	0,6	0,6
АО "Банк ЦентрКредит"	0,0	- 0,4
АО "KM GOLD"	-	- 8,9
АО "НАК "Казатомпром"	- 0,3	0,4
AT&T Inc.	- 0,5	3,0
АО "НК "КазМунайГаз"	- 0,5	3,6
АО "Народный банк Казахстана"	- 0,6	- 3,9
Apple Inc.	- 1,0	- 10,4
АО "ForteBank"	- 1,1	- 1,3
АО "КазТрансОйл"	- 1,3	2,3
Ford Motor Company	- 2,2	- 2,5
АО "Казателеком"	- 2,8	3,5
АО "БАСТ"	- 4,0	- 4,1
Bank of America Corporation	- 5,5	- 2,1
Intel Corporation	- 6,0	- 5,2
Advanced Micro Devices, Inc.	- 6,3	- 13,7
Freedom Holding Corp.	- 6,4	- 8,8
АО Kaspi.kz	- 7,1	12,1
PayPal Holdings Inc.	- 7,6	- 20,8
Tesla, Inc.	- 14,7	- 24,0

Справка: зеленым цветом выделены индексные акции

### Акции Индекса KASE



### Доли физ. лиц и нерезидентов, %



На локальном фондовом рынке Индекс KASE в прошлый понедельник зафиксировал очередной исторический максимум на уровне 3 813,59 пунктов, а затем перешел к небольшой коррекции, потеряв к закрытию торгов пятницы 1,6% или 60 пунктов.

Основными драйверами коррекции послужили акции Kaspi.kz и Казателекома, потерявшие за неделю 6,7% и 2,7% соответственно. Простые акции Kaspi.kz оказались в процессе коррекции после достижения в начале прошлой недели локального максимума на уровне 48 тыс. тенге за штуку. Акции Казателекома также корректировались в ожидании финансового отчета и решения по дивидендам. При этом акции дочерней компании Kcell, напротив, выступали одним из драйверов роста и фиксировали рост на протяжении девяти сессий подряд. За неделю они подорожали на 2,3%.

Сезон финансовых отчетов за полугодие на KASE находится в самом разгаре. На прошлой неделе на рассмотрение инвесторам представили отчетность сразу четыре компании, акции которых включены в представительский список Индекса KASE. Однако эти отчеты не привели к заметной динамике цен акций.

Банк ЦентрКредит отчитался о снижении чистой прибыли по сравнению с аналогичным периодом прошлого года на 38,9% - до 62,7 млрд тенге за первое полугодие 2023 года. Однако снижение обусловлено высокой базой прошлого года за счет приобретения активов Альфа-Банка. Если исключить единоразовый доход от этой сделки, то операционные доходы "Банка ЦентрКредит" выросли в 2,7 раза. Акции банка за неделю символически выросли менее чем на 0,1%.

Народный банк Казахстана показал увеличение чистой прибыли на 27% - до 365,1 млрд тенге. Рост отмечается во всех сегментах бизнеса Народного банка. В ходе конференц-колла представители Народного банка отметили, что вопрос перехода на выплату полугодичных дивидендов находится на рассмотрении высшего руководства. Акции банка за неделю снизились в цене менее чем на 0,1%.

17 августа 2023 года KASE провела "День эмитента АО "KEGOC", где были представлены финансовые и производственные показатели оператора электрических сетей за шесть месяцев 2023 года. Представители компании поделились прогнозами на текущий год, а также информацией о развитии НЭС Казахстана и реализации инвестиционных проектов. Чистая прибыль компании за первое полугодие 2023 года в сравнении с аналогичным периодом прошлого года выросла на 64,3% - до 23 млрд тенге. По данным компании, 15 сентября планируется провести внеочередное общее собрание акционеров, на котором будет обсуждаться вопрос об увеличении количества объявленных акций. Напомним, что АО "KEGOC" вышло на рынок в 2014 году и ныне рассматривает возможность проведения вторичного размещения акций – SPO. При этом точные сроки и параметры размещения к настоящему времени не озвучивались. Цена акций энергетической компании за неделю выросла на 0,5%.

18 августа 2023 года КазТрансОйл объявил финансовые результаты за первое полугодие текущего года в рамках дня эмитента, организованного на KASE. Чистая прибыль компании выросла на 28,4% - до 20,3 млрд тенге. На мероприятии было отмечено, что по итогам 2023 года КазТрансОйл намерен направить на выплату дивидендов свыше 15 млрд тенге, то есть не меньше объема, выплаченного за 2022 год. Цена акций компании снизилась за неделю на 1,3%.

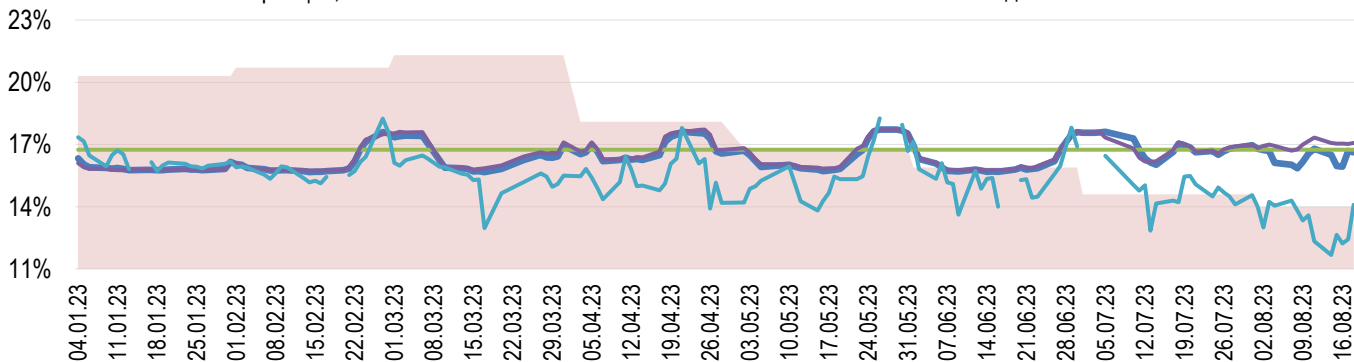
На рынке KASE в секторе корпоративного долгового капитала на прошлой неделе прошло пять выпусков облигаций. КазАгроФинанс привлек 12,3 млрд тенге, разместив семилетние облигации с купонной ставкой 19,25% годовых. Home Credit Bank разместил трехлетние облигации с купонной ставкой 16,5% годовых на 1,5 млрд тенге. При этом микрофинансовая организация "Тойота Файнанш Сервисес Казахстан" привлекла 5 млрд тенге, разместив годовые облигации с купонной ставкой 20% годовых. Казахстанский фонд устойчивости привлек 4,5 млрд тенге на один год и 5,5 млрд тенге на два года, купонная ставка по обоим выпускам - 12,5% годовых.



На денежном рынке KASE ставка привлечения однодневного репо TONIA снизилась с 17,34% до 17,08% годовых, продолжая оставаться в нижнем коридоре базовой ставки. Доходность операций однодневного валютного свопа в долларах США выросла за период с 12,34 до 14,10% годовых торгуясь в нижнем коридоре базовой ставки.

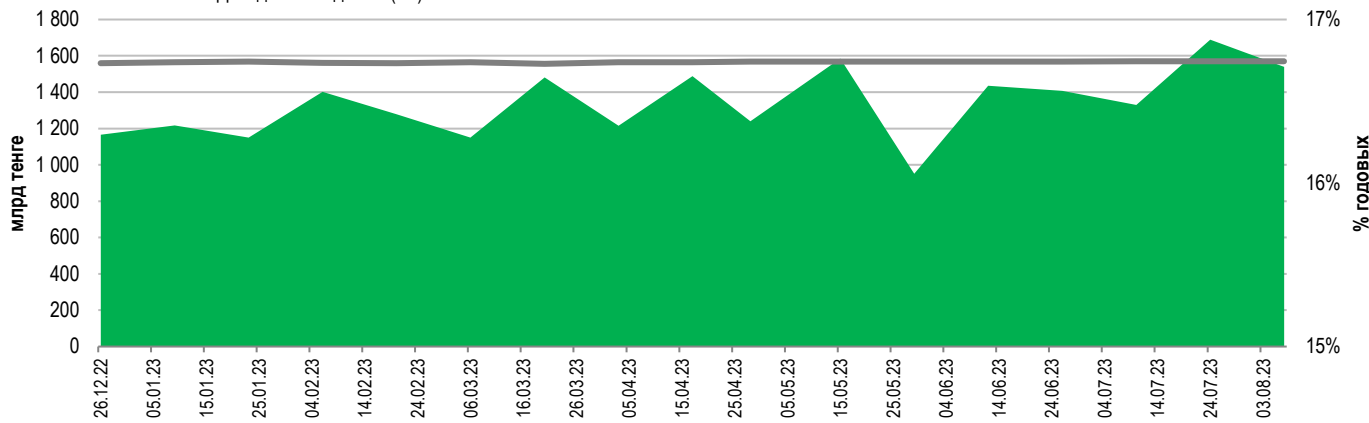
### Инфляция и процентные ставки

Инфляция, 12М    MM Index    Базовая ставка    Repo-1д    SWAP-1D



### Основные параметры размещения нот НБРК

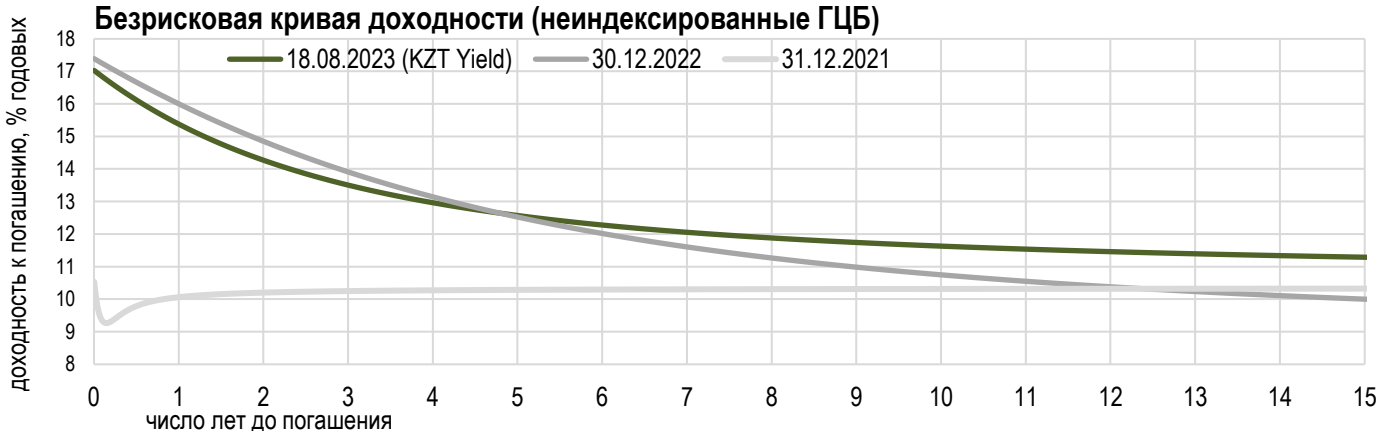
Размещено полугодовые (←)    Размещено трехмесячные (←)    Размещено недельные (←)  
 Размещено месячные (←)    Размещено годовые (←)    Доходность месячные (→)  
 Доходность недельные (→)    Доходность трехмесячные (→)    Доходность годовые (→)



\*Средневзвешенная доходность по всем операциям валютного свопа с долларом США.

### Безрисковая кривая доходности (неиндексированные ГЦБ)

18.08.2023 (KZT Yield)    30.12.2022    31.12.2021





На международных фондовых рынках усилилось давление после публикации протоколов июльского заседания ФРС с сигналами о высокой вероятности дальнейшего повышения ставки в США. Ралли на международных площадках поддерживалось до начала августа надеждами на прекращение цикла повышения ставок, снижение инфляции, а также возможности избежать рецессии. В настоящее время на фоне снижения рейтингов, сигналов о дальнейшем повышении ставки и все более очевидного замедления темпов роста экономики Китая фондовые площадки всё глубже входят в коррекцию, а доходность государственных ценных бумаг Америки и Европы уже достигла 15-летних максимумов.

Значимые события происходили также на прошлой неделе на российском рынке. В прошлый понедельник курс рубля поднимался в ходе торгов до уровня 101,75 за доллар. С целью обеспечения поддержки курсу ЦБ РФ во вторник на экстренном заседании поднял ставку сразу на 3,5% до 12%. Однако одномоментного существенного влияния на курс повышения ставки это не оказало, поэтому потребовалась встреча президента с крупнейшими экспортёрами, на которой было оговорено, что они будут добровольно продавать валютную выручку для стабилизации курса. В последующие дни курс начал стабилизироваться и закрыл неделю на уровне 93,8 рублей за доллар.

Совокупность факторов на международных и региональных рынках сказалась на нашей национальной валюте. Курс тенге на биржевых торгах с понедельника по четверг ослаб с 444 до 462 тенге за доллар и только в пятницу вновь перешёл к стабилизации, укрепившись до 454 тенге за доллар.

Напоминаем, что в эту пятницу, 25 августа, Национальный банк Республики Казахстан будет принимать решение по базовой ставке. На заседании правительства Казахстана по итогам социально-экономического развития озвучено, что рост ВВП Казахстана за 7 месяцев текущего года составил 4,8%. Лидируют отрасли строительства с ростом на 12%, торговли – на 9,7%, информации и связи – на 8,5%. Инфляция устойчиво снижается пятый месяц подряд – с 21,3% до 14,0%.

### Динамика курсов иностранных валют

Δ %, база (01.01.23)

110

105

100

95

90

85

80

янв 23 янв 23 янв 23 фев 23 фев 23 мар 23 мар 23 апр 23 апр 23 май 23 май 23 июн 23 июн 23 июл 23 июл 23 июл 23 авг 23

Цена Δ 7д, % Δ 30д, % Δ 2023, %

— GBPKZT	587,48	3,81	1,26	5,87
— USDKZT	461,71	3,57	4,29	0,12
— EURKZT	501,69	2,54	0,81	2,18
— CNYKZT	63,31	2,79	2,36	-5,01
— RUBKZT	4,95	9,27	1,63	-22,40

### Стоимость нефти Brent

USD/баррель

90

88

86

84

82

80

78

76

74

72


70

янв фев мар апр май июн июл авг

84,80

Справка: График и таблица построены на основе официальных рыночных курсов НБК. Курсы НБК могут расходиться с биржевыми курсами KASE.

Международные индексы

Наименование	Значение	Тренд %			Фьючерс
		7д	1м	1г	7д
 S&P 500	4 369,71	-2,1	-4,3	2,0	-2,2
Dow Jones	34 500,66	-2,2	-1,6	1,5	-2,2
 PTC	1 047,03	4,6	3,1	-9,9	4,0
MMББ	2 285,53	0,0	0,0	0,0	4,0
 Hang Seng	17 950,85	-5,9	-5,3	-9,2	-6,2
SS CSI 300	3 784,00	-2,6	-1,7	-9,5	-2,6
 Euro Stoxx 50	4 212,95	-2,5	-3,4	11,5	-2,5
FTSEuroFirst	4 753,00	-2,4	-3,3	5,4	-2,3
 FTSE 100	7 262,43	-3,5	-4,3	-3,7	-3,5
 KASE	3 753,16	-1,3	2,3	23,4	

Сырьевой рынок

18.08.2023

Наименование	Цена	Тренд %		
		7д	1м	1г
Нефть Brent	84,80	-2,3	6,7	-12,2
Нефть WTI	81,25	-2,3	7,8	-10,2
Природный газ	2,55	-7,9	-2,0	-72,2
Медь	370,60	-0,3	-2,5	2,1
Железо	856,00	-3,3	-3,1	12,0
Золото	1 889,31	-1,3	-4,5	7,4
Серебро	22,73	0,0	-9,9	16,8
Пшеница	613,25	-2,2	-15,7	-16,2

Календарь экономических событий

	Валюта	Прогноз	Предыдущее
22.08 <u>Продажи на вторичном рынке жилья (июль)</u>	USD	4,15M	4,16M
23.08 <u>Продажи нового жилья (июль)</u>	USD	0,7%	0,4%
23.08 Запасы сырой нефти	USD	-2,299M	-5,960M
24.08 <u>Международные резервы Центрального банка (USD)</u>	RUB		585,8B
24.08 <u>Число первичных заявок на получение пособий по безработице</u>	USD	240K	239K
25.08 <u>ВВП Германии (кв/кв) (2 кв.)</u>	EUR	0,0%	-0,1%
25.08 <u>Выступление главы ФРС г-на Пауэлла</u>	USD		

Справка: Календарь содержит наиболее значимые по мнению KASE экономические события текущей недели

В – миллиарды  
М – миллионы  
К – тысячи

Макроэкономическая статистика Казахстана

	Значение	На дату	Предыдущий месяц
Годовая инфляция	14,0%	01.08.23	14,6%
Валовые международные резервы НБК, млрд USD	34,2	01.08.23	34,5
Денежная база, млрд KZT	9 587,0	01.08.23	10 440,8
Денежная масса, млрд KZT	34 215,8	01.08.23	34 713,6

Кредитные рейтинги Казахстана

	Рейтинг	Дата	Предыдущее
<b>S&amp;P Global</b>	BBB-/A-3 стабильный	03.03.23	BBB-/A-3 негативный
<b>MOODY'S</b>	Вaa2/стабильный	11.08.21	Вaa3/позитивный
<b>FitchRatings</b>	BBB/стабильный	26.05.23	BBB/стабильный

# КОНТАКТНАЯ ИНФОРМАЦИЯ



## АО "Казахстанская фондовая биржа"

**Адрес:** Республика Казахстан, 050040,  
г. Алматы, ул. Байзакова, 280,  
БЦ "Almaty Towers"

**Тел.:** +7 (727) 237 53 23  
+7 (727) 237 53 28



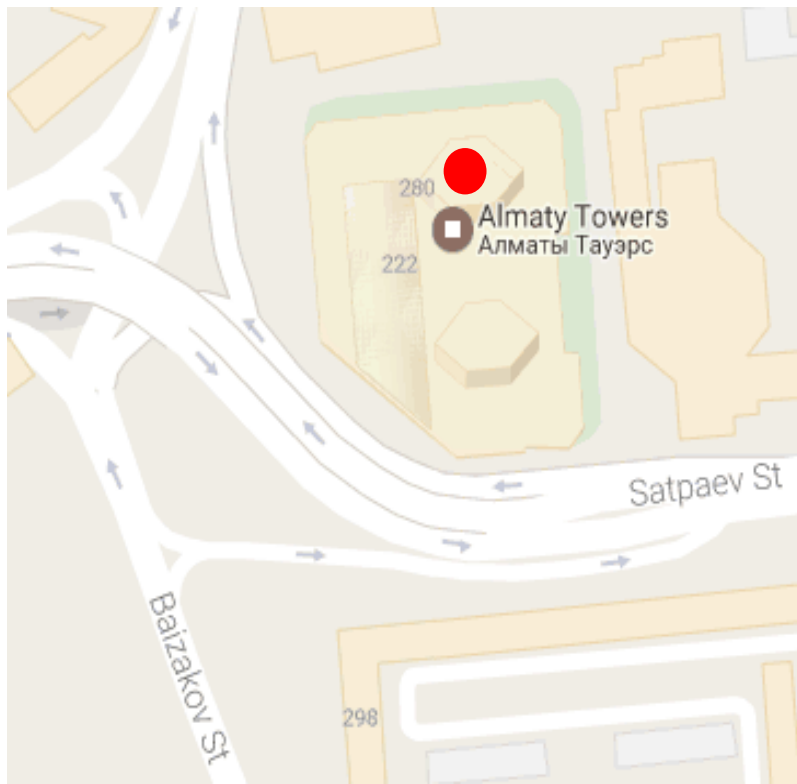
**Корпоративный вебсайт**



**Часто задаваемые вопросы**



**Связаться с нами**



Информация и мнения, содержащиеся в настоящем отчете, были подготовлены специалистами АО "Казахстанская фондовая биржа" (далее - KASE). KASE не дает гарантий относительно полноты и точности приведенной в этом отчете информации, а также ее достоверности. Ни KASE, ни кто-либо из работников не несет ответственности за любые прямые или косвенные убытки (ущерб), наступившие в результате использования данного отчета или сведений/анализа, представленных в нем.

KASE не берет на себя ответственности регулярно обновлять данный отчет, а также сообщать обо всех изменениях, произошедших с момента подготовки данного отчета.

KASE обращает внимание инвесторов на следующие факторы:

1. доход от инвестиций в финансовые инструменты зависит от множества рыночных и нерыночных факторов. В частности на фактический доход инвестора могут влиять колебания процентных ставок, изменение норм налогообложения, движение валютных курсов, изменения котировок ценных бумаг, рыночных индексов, изменения производственных и финансовых показателей компаний, а также другие факторы.
2. прошлые результаты не всегда указывают на то, какими будут будущие показатели. При этом оценки будущих результатов основаны на предположениях, которые могут не осуществиться. Стоимость любых инвестиций или дохода может понижаться и повышаться, в результате чего инвесторы могут не получить обратно всей инвестированной суммы. В случае инвестиций, для которых не существует общепризнанного рынка, инвесторы могут испытывать различные трудности, включая трудности с их продажей или получением надежной информации об их стоимости или связанных с ними рисках.
3. отчет подготовлен без учета индивидуальных финансовых особенностей и целей тех лиц, которые его получают.

KASE рекомендует инвесторам независимо оценивать целесообразность тех или иных инвестиций и стратегий и призывает инвесторов пользоваться услугами финансовых консультантов.

Все права на отчет принадлежат KASE. Частичное или полное воспроизведение и/или распространение данного аналитического материала не может быть осуществлено без письменного разрешения KASE.