

# ЕЖЕНЕДЕЛЬНИК KASE

23–27 января,  
2023

## НОВОСТИ KASE

- ▲ ТОО "TGS Saýarqa" [исключено](#) из перечня аудиторских организаций, признаваемых KASE, по инициативе компании.
- ▲ KASE [запускает](#) торги операциями репо на 14 и 30 дней с расчетами в долларах США.
- ▲ Из официального списка KASE в связи с истечением срока обращения исключены "зеленые" международные облигации [XS2251962903](#) (ASDBe4) Азиатского банка развития, облигации [KZ2C00008019](#) (KFUSb34) АО "Казахстанский фонд устойчивости", облигации [KZ2C00009199](#) (KZAPb3) АО "НАК "Казатомпром" и облигации [KZ2C00003036](#) (CSBNb17) АО "Kaspi Bank".
- ▲ Из официального списка KASE исключены: простые акции [KZ1C00000728](#) (KZBG) АО "Казбургаз" по инициативе эмитента, международные облигации [US465410CA47](#) (IT\_01\_2602) Итальянской Республики по инициативе инициатора допуска, облигации [KZAE00000015](#) (ALK024\_001) акимата города Алматы в связи с их досрочным погашением.
- ▲ На KASE приостановлены торги простыми акциями [US1729674242](#) (C\_KZ) Citigroup Inc., [US0255371017](#) (AEP\_KZ) American Electric Power Company, Inc. и [US8552441094](#) (SBUX\_KZ) Starbucks Corporation.
- ▲ На KASE возобновлены торги простыми акциями [US1491231015](#) (CAT\_KZ) Caterpillar.
- ▲ Облигации 10 наименований [включены](#) в корзину ГЦБ без ЦК.
- ▲ Облигации KZ2P00009186 (MFKTb3) ТОО "МФО "Кредит Time" [переведены](#) в режим торговли в "чистых" ценах.

## НОВОСТИ ЭМИТЕНТОВ И АНОНСЫ

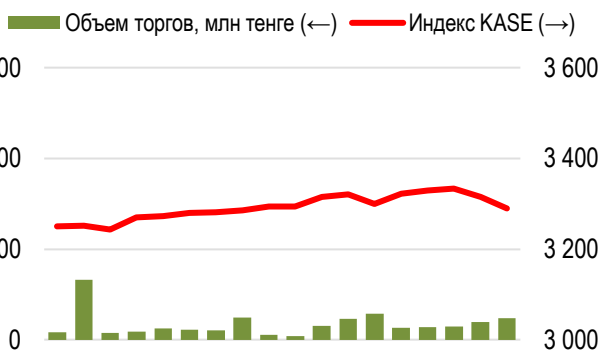
- ▲ Министерство финансов Казахстана разместило на KASE 96,3 млн МЕОКАМ-24 выпуска 87 ([KZK200000745](#), MOM024\_0087), 50,9 млн МЕУКАМ-96 выпуска 11 ([KZKD00001095](#), MUM096\_0011), 10,0 млн МЕУКАМ-144 девятого выпуска ([KZKD00001178](#), MUM144\_0009) и 10,0 млн МЕУКАМ-240 второго выпуска ([KZKD00000741](#), MUM240\_0002).
- ▲ Азиатский банк развития привлек на KASE через подписку 8,9 млрд тенге, разместив "зеленые" международные облигации [XS2571803019](#) (ASDBe13) с доходностью к погашению 16,65 % годовых.
- ▲ АО "Казахстанский фонд устойчивости" привлекло на KASE 20,0 млрд тенге, разместив облигации [KZ2C00008936](#) (KFUSb47) и [KZ2C00008944](#) (KFUSb48).
- ▲ NOSTRUM OIL & GAS PLC [сообщает](#) о предлагаемом переносе даты продления плана урегулирования.
- ▲ АО "НАК "Казатомпром" [сообщает](#) о продлении контрактов на недропользование двух дочерних предприятий.
- ▲ АО "НАК "Казатомпром" [сообщило](#) операционные результаты деятельности за четвертый квартал и 12 месяцев 2022 года.
- ▲ АО "КазТрансОйл" [сообщило](#) о выполнении плановых показателей по транспортировке нефти за 2022 год.
- ▲ Компания NOSTRUM OIL & GAS PLC [предоставила](#) операционные результаты за год, закончившийся 31 декабря 2022 года.



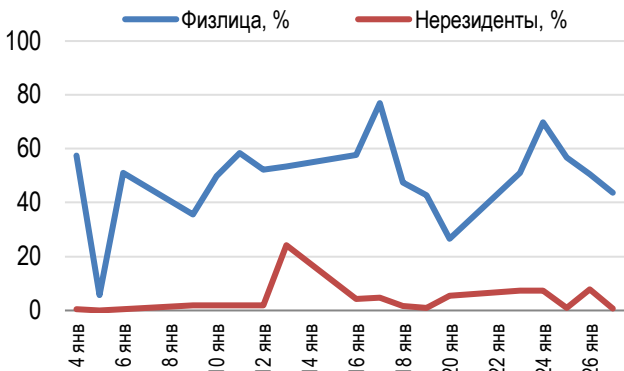
27.01.2023	Тренды (%)		
Индекс KASE	3 290,47	-0,3	1,8
Первый класс ликвидности	Цена	Δ 7д	Δ 1м
Meta Platforms, Inc.	147,60	8,2	23,5
Advanced Micro Devices, Inc.	73,09	6,1	12,7
Apple Inc.	142,57	4,9	7,0
Freedom Holding Corp.	64,70	2,8	11,6
АО "Банк ЦентрКредит"	384,19	2,5	10,7
АО "Казактелеком"	29 335,00	1,7	3,7
АО "НК "КазМунайГаз"	9 690,00	1,0	2,0
АО "Кселл"	1 740,00	0,6	2,4
АО "Банк ЦентрКредит"	630,99	0,5	- 0,0
АО "НАК "Казатомпром"	14 130,00	0,2	10,1
American Airlines	17,89	0,1	13,2
АО Kaspi.kz	33 350,01	0,0	0,5
АО "KEGOC"	1 615,09	- 0,1	0,9
Ford Motor Company	13,92	- 0,1	- 11,9
АО "КазТрансОйл"	714,90	- 0,7	- 3,4
АО "KM GOLD"	173,20	- 1,0	- 1,0
Yandex N.V.	11 100,00	- 1,8	- 15,9
АО "Баян Сулу"	425,00	- 2,7	42,3
АО "БАСТ"	10 000,00	- 3,1	- 4,8
NOSTRUM OIL & GAS PLC	23,09	- 3,6	- 7,8
АО "Народный банк Казахстана"	122,98	- 3,9	- 3,9
АО "ForteBank"	4,33	- 4,0	19,9
Intel Corporation	27,23	- 5,0	2,9

Справка: зеленым цветом выделены индексные акции

### Акции Индекса KASE



### Доли физ. лиц и нерезидентов, %



18 января 2023 года Казахстанская фондовая биржа (KASE) провела пресс-конференцию, посвященную итогам деятельности биржевого рынка за 2022 год.

Совокупный объем торгов на KASE в 2022 году составил 261,6 трлн тенге и вырос относительно 2021 года на 50,0 % или 87,2 трлн тенге.

За 2022 год объем торгов акциями на Казахстанской фондовой бирже составил 307,3 млрд тенге и снизился относительно 2021 года на 27,3 %.

Объем торгов корпоративными облигациями на Казахстанской фондовой бирже составил 2 488,8 млрд тенге и вырос относительно 2021 года на 25,6 %.

За 2022 год объем торгов ГЦБ на KASE (без учета сделок на рынке операций репо) составил 6 004,3 млрд тенге и вырос относительно 2021 года на 67,9 %.

Объем торгов ценными бумагами инвестиционных фондов на Казахстанской фондовой бирже составил 8,8 млрд тенге и снизился относительно 2021 года на 76,8 %.

За 2022 год объем торгов на спот-рынке иностранных валют Казахстанской фондовой биржи составил 20 798,1 млрд тенге и вырос относительно 2021 года на 33,6 %.

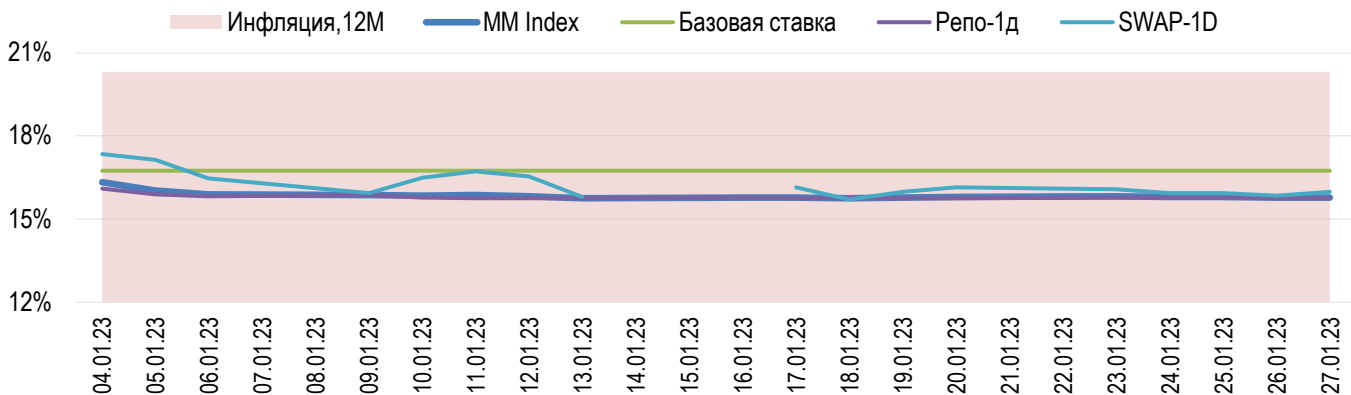
Средневзвешенный курс тенге к доллару США, рассчитанный по всем биржевым сделкам за период с 05.01.2022 по 31.12.2022, составил 461,75 тенге за доллар США.

За 2022 год объем торгов на рынке денег Казахстанской фондовой биржи, который включает в себя рынки операций репо и валютного свопа, достиг 231 834,4 млрд тенге и вырос относительно 2021 года на 51,9 %.

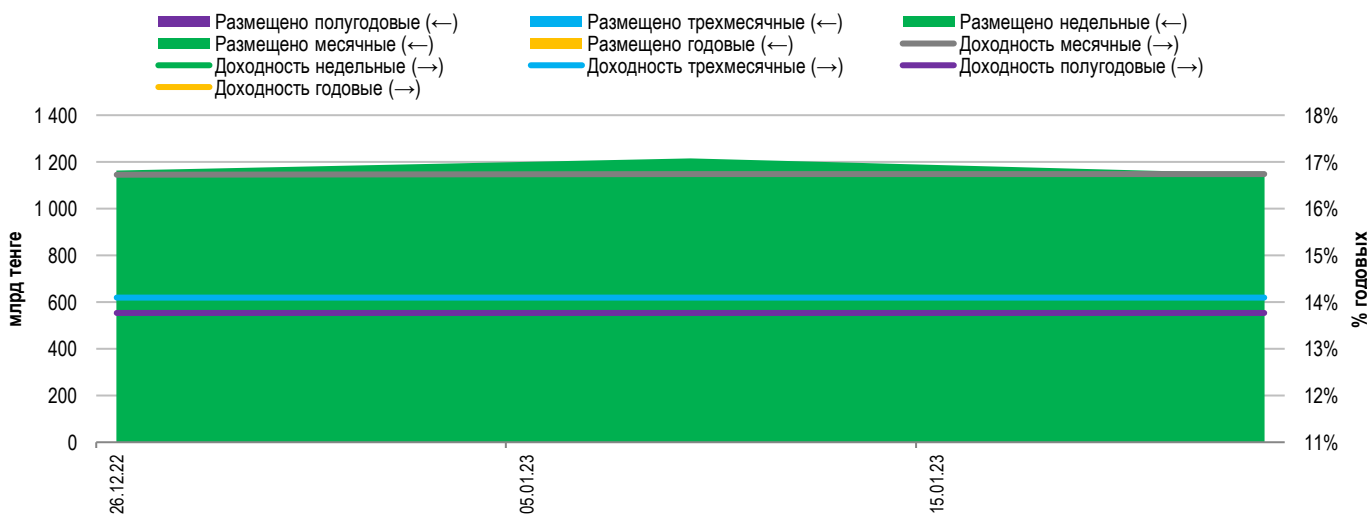


Доходность операций РЕПО с государственными ценными бумагами (ГЦБ) сроком на один день (TONIA) с 20 по 27 января не изменилась и составила 15,76% годовых. Ставка заимствования тенге под залог долларов США сроком на один день (SWAP-1D (USD)) за рассматриваемый период понизилась с 16,14% до 15,99%.

### Инфляция и процентные ставки

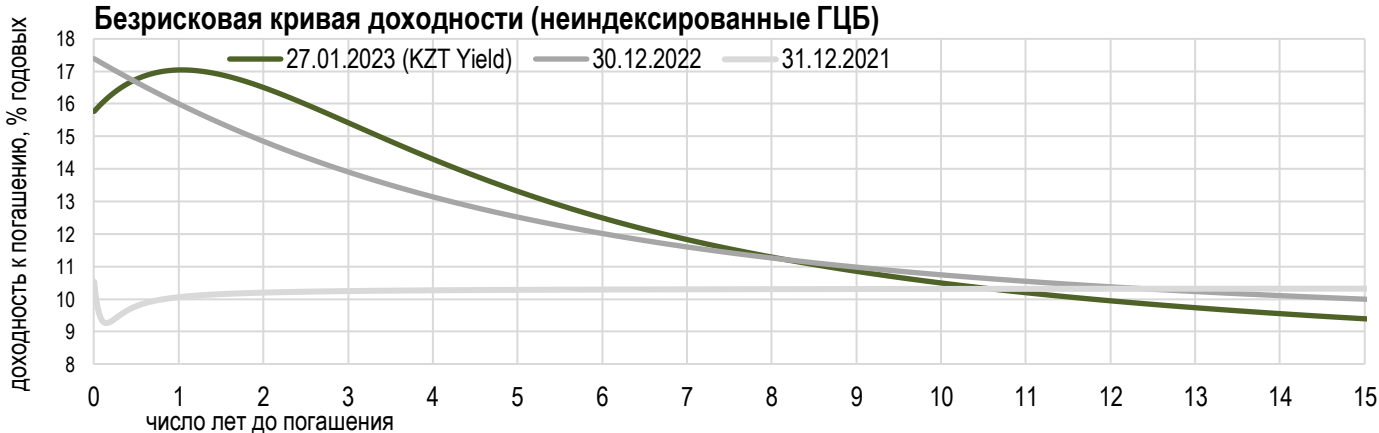


### Основные параметры размещения нот НБРК



\*Средневзвешенная доходность по всем операциям валютного свопа с долларом США.

### Безрисковая кривая доходности (неиндексированные ГЦБ)





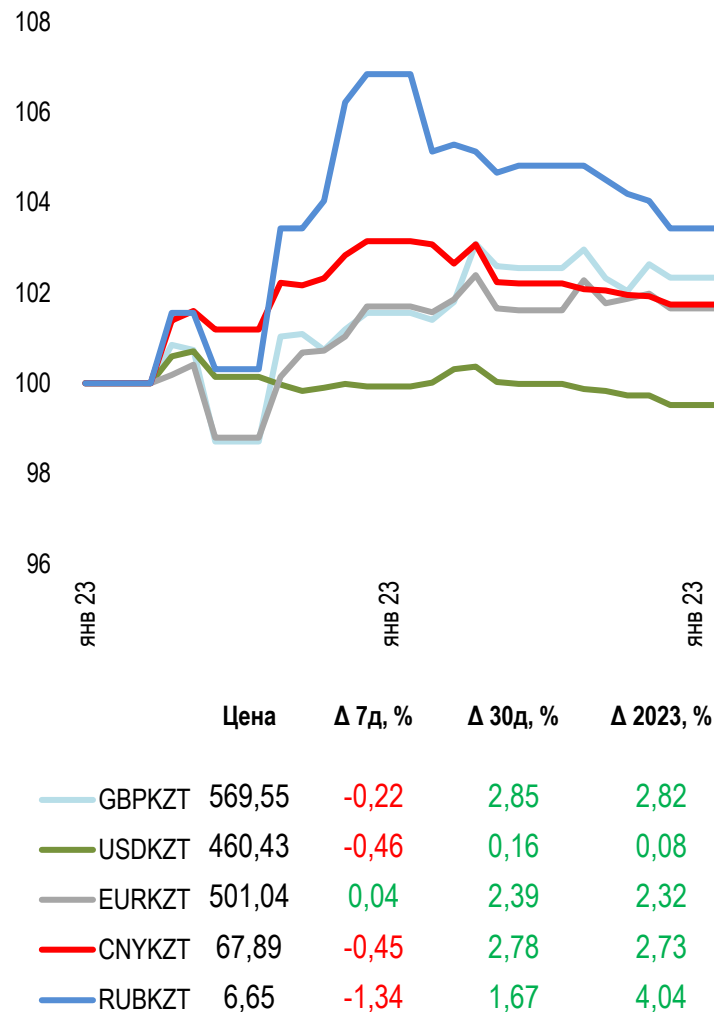
По итогам торгов 27 января рыночный курс тенге составил 460,43 тенге за доллар США, укрепившись за неделю на 0,5% (с 462,55). На внешнем валютном рынке в период с 20 по 27 января 2023 года произошел ряд значимых событий. Так, по данным Министерства торговли США, ВВП страны вырос за последние три месяца 2022 года на 2,9% в годовом исчислении. При этом, председатель ФРС США Джером Пауэлл среди основных причин роста цен на услуги и ключевым фактором при прогнозе инфляции выделил динамику заработной платы. Обнадешающим знаком для ФРС стало резкое замедление роста заработной платы в декабре: средний годовой рост оплаты труда составил 7,3% по сравнению с 7,6% в предыдущем месяце. Уровень безработицы держится на исторически низком уровне 3,7%. Вышеуказанные факторы привели к разнонаправленной динамике валют развивающихся рынков.

Динамика курсов валют развивающихся стран по отношению к доллару США складывалась следующим образом:

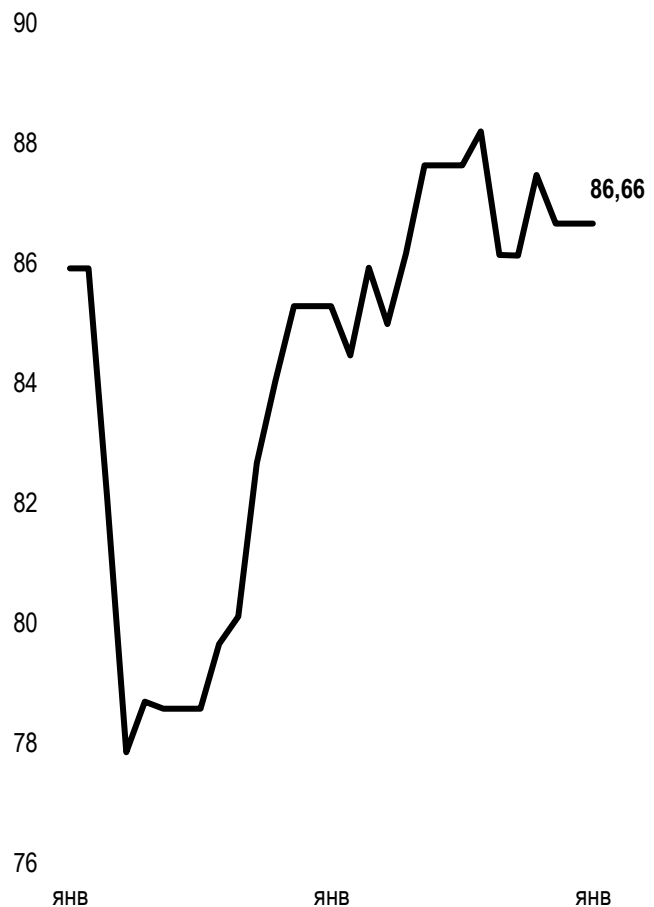
- бразильский реал укрепился на 1,9% (с 5,21 до 5,11) на фоне притока иностранного капитала в условиях снижения доходностей облигаций развитых стран;
- индонезийская рупия укрепилась на 0,6% (с 15075 до 14986) на фоне повышения риск-аппетита у инвесторов;
- мексиканское песо укрепилось на 0,5% (с 18,87 до 18,77) на фоне повышения глобального риск-сентимента;
- турецкая лира ослабла на 0,2% (с 18,77 до 18,81). Губернатор Сахал Кавчиоглу сообщил, что инфляция в Турции должна закрепиться в этом году на уровне 22,3% и замедлиться до 8,8% в 2024 году;
- южноафриканский ранд ослаб на 0,4% (с 17,13 до 17,19), несмотря на повышение ЦБ ключевой ставки на 25 б.п., до 7,25%;
- индийская рупия ослабла на 0,5% (с 81,13 до 81,52) на фоне роста спроса со стороны импортеров;
- российский рубль ослаб на 0,9% (с 68,83 до 69,46) на фоне завершения налогового периода в январе.

### Динамика курсов иностранных валют

Δ %, база (01.01.23)



### Стоимость нефти Brent USD/баррель



Справка: График и таблица построены на основе официальных рыночных курсов НБК. Курсы НБК могут расходиться с биржевыми курсами KASE.



Международные индексы

Наименование	Значение	Тренд %			Фьючерс
		7д	1м	1г	7д
S&P 500	4 070,56	2,5	7,6	-5,9	2,4
Dow Jones	33 978,08	1,8	3,4	-0,5	1,7
PTC	992,37	0,0	6,3	-29,1	0,3
ММББ	2 285,53	0,0	0,0	0,0	0,3
Hang Seng	22 688,90	2,9	14,0	-4,7	3,1
SS CSI 300	4 181,53	0,0	8,0	-9,5	-0,3
Euro Stoxx 50	4 178,01	1,4	9,7	-0,2	1,4
FTSEuroFirst	4 825,50	0,6	7,0	0,6	0,6
FTSE 100	7 765,15	-0,1	3,6	2,8	-0,2
KASE	3 290,47	-0,3	1,8	-6,2	

Сырьевой рынок

27.01.2023

Наименование	Цена	Тренд %		
		7д	1м	1г
Нефть Brent	86,66	-1,1	4,1	-3,0
Нефть WTI	79,68	-2,0	0,9	-8,0
Природный газ	3,11	-2,0	-34,0	-50,4
Медь	422,25	-0,7	10,2	-4,5
Железо	871,00	0,0	4,1	12,7
Золото	1 928,04	0,1	6,9	7,6
Серебро	23,62	-1,3	-0,2	4,2
Пшеница	750,00	1,1	-4,5	-3,5

Календарь экономических событий

Валюта Прогноз Предыдущее

30.01	<u>ВВП Германии (кв/кв) (4 кв.)</u>	EUR	0,0%	0,4%
31.01	<u>Индекс деловой активности в производственном секторе (PMI) (январь)</u>	CNY	49,8	47,0
01.02	<u>Индекс потребительских цен (ИПЦ) (г/г) (январь)</u>	EUR	9,1%	9,2%
01.02	<u>Индекс деловой активности в производственном секторе (PMI) от ISM (январь)</u>	USD	48,0	48,4
01.02	<u>Решение по процентной ставке ФРС</u>	USD	4,75%	4,50%
02.02	<u>Решение по процентной ставке (февраль)</u>	EUR	3,00%	2,50%
03.02	<u>Уровень безработицы (январь)</u>	USD	3,6%	3,5%

Справка: Календарь содержит наиболее значимые по мнению KASE экономические события текущей недели

В – миллиарды  
М – миллионы  
К – тысячи

Макроэкономическая статистика Казахстана

Значение

На дату

Предыдущий  
месяц

Годовая инфляция	20,3%	01.01.23	19,6%
Валовые международные резервы НБК, млрд USD	35,1	01.01.23	34,0
Денежная база, млрд KZT	11 874,4	01.01.23	11 719,9
Денежная масса, млрд KZT	34 295,9	01.01.23	32 768,4

Кредитные рейтинги Казахстана

Рейтинг

Дата

Предыдущее

**S&P Global**

BBB-/A-3 негативный

02.09.22

BBB-/A-3 стабильный

**MOODY'S**

Ваа2/стабильный

11.08.21

Ваа3/позитивный

**FitchRatings**

BBB/стабильный

02.12.22

BBB/стабильный

# КОНТАКТНАЯ ИНФОРМАЦИЯ



## АО "Казахстанская фондовая биржа"

**Адрес:** Республика Казахстан, 050040,  
г. Алматы, ул. Байзакова, 280,  
БЦ "Almaty Towers"

**Тел.:** +7 (727) 237 53 23  
+7 (727) 237 53 28



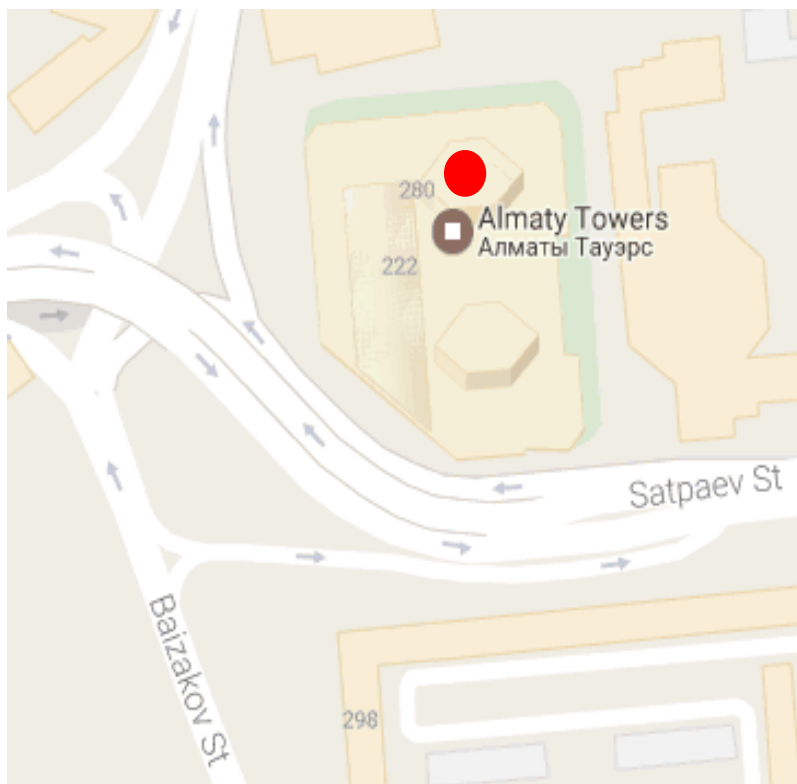
**Корпоративный вебсайт**



**Часто задаваемые вопросы**



**Связаться с нами**



Информация и мнения, содержащиеся в настоящем отчете, были подготовлены специалистами АО "Казахстанская фондовая биржа" (далее - KASE). KASE не дает гарантий относительно полноты и точности приведенной в этом отчете информации, а также ее достоверности. Ни KASE, ни кто-либо из работников не несет ответственности за любые прямые или косвенные убытки (ущерб), наступившие в результате использования данного отчета или сведений/анализа, представленных в нем.

KASE не берет на себя ответственности регулярно обновлять данный отчет, а также сообщать обо всех изменениях, произошедших с момента подготовки данного отчета.

KASE обращает внимание инвесторов на следующие факторы:

1. доход от инвестиций в финансовые инструменты зависит от множества рыночных и нерыночных факторов. В частности на фактический доход инвестора могут влиять колебания процентных ставок, изменение норм налогообложения, движение валютных курсов, изменения котировок ценных бумаг, рыночных индексов, изменения производственных и финансовых показателей компаний, а также другие факторы.
2. прошлые результаты не всегда указывают на то, какими будут будущие показатели. При этом оценки будущих результатов основаны на предположениях, которые могут не осуществиться. Стоимость любых инвестиций или дохода может понижаться и повышаться, в результате чего инвесторы могут не получить обратно всей инвестированной суммы. В случае инвестиций, для которых не существует общепризнанного рынка, инвесторы могут испытывать различные трудности, включая трудности с их продажей или получением надежной информации об их стоимости или связанных с ними рисках.
3. отчет подготовлен без учета индивидуальных финансовых особенностей и целей тех лиц, которые его получают.

KASE рекомендует инвесторам независимо оценивать целесообразность тех или иных инвестиций и стратегий и призывает инвесторов пользоваться услугами финансовых консультантов.

Все права на отчет принадлежат KASE. Частичное или полное воспроизведение и/или распространение данного аналитического материала не может быть осуществлено без письменного разрешения KASE.