

# ЕЖЕНЕДЕЛЬНИК KASE

30 октября – 03 ноября,  
2023

## НОВОСТИ KASE

- ▲ Введены в действие поправки в [Положение](#) о членстве и [Правила](#) осуществления клиринговой деятельности по сделкам с финансовыми инструментами.
- ▲ АО "ЕвроЦентрАстана" [принято](#) в члены KASE по категории "валютная".
- ▲ KASE [изменила](#) параметры акций, входящих в представительский список Индекса KASE.
- ▲ KASE [сформировала](#) списки ценных бумаг первого, второго и третьего классов ликвидности на ноябрь 2023 года.
- ▲ В официальный список KASE включены облигации [KZ2P00010192](#) (CLSGb3) TOO "Capital Leasing Group (Капитал Лизинг Групп)", [KZ2P00010143](#) (STARpp1) TOO "Start Industries", [KZ2P00010267](#) (EMQApp1) TOO "Эмир Құрылыс Астана", [KZ2P00010275](#) (SCASpp1) TOO "Sauliet Construction Astana", [KZ2P00010200](#) (MFMOB3) и [KZ2P00010218](#) (MFMOB4) TOO "Микрофинансовая организация "Mogo Kazakhstan (Мого Казахстан)".
- ▲ Из официального списка KASE в связи с истечением срока обращения исключены международные облигации [US91282CDD02](#) (US\_21\_2310) и [US912796YT03](#) (US\_12\_2311) Министерства финансов США.
- ▲ На KASE открыты торги международными облигациями [XS2708176610](#) (EBRDe20) Европейского банка реконструкции и развития и облигациями [KZ2P00010192](#) (CLSGb3) TOO "Capital Leasing Group (Капитал Лизинг Групп)".
- ▲ АО "BCC Invest" присвоен статус маркет-мейкера на KASE по паям [KZPF00000553](#) (BCCibe) ИПИФ "BCC Elite".
- ▲ Облигации [KZ2P00010036](#) (MFRFb8) TOO "Микрофинансовая организация "R-Finance" переведены в режим торговли в "чистых" ценах.

## НОВОСТИ ЭМИТЕНТОВ И АНОНСЫ

- ▲ Министерство финансов Казахстана разместило на KASE 10,9 млн MEUKAM-96 выпуска 14 ([KZKD00001228](#), MUM096\_0014).
- ▲ TOO "Capital Leasing Group (Капитал Лизинг Групп)" [привлекло](#) на KASE через подписку 3,0 млрд тенге, разместив облигации KZ2P00010192 (CLSGb3).
- ▲ АО "Казахстанский фонд устойчивости" [привлекло](#) на KASE 15,1 млрд тенге, разместив облигации KZ2C00009389 (KFUSb51).
- ▲ Moody's Investors Service [подтвердило](#) рейтинги Республики Казахстан на уровне "Baa2", прогноз "Позитивный".
- ▲ АО "НАК "Казатомпром" [сообщило](#) о подтверждении агентством Moody's рейтингов компании, прогноз "Позитивный".
- ▲ АО "Фонд развития промышленности" [сообщило](#) о повышении агентством Moody's рейтинга общества до уровня "Ba1", прогноз "Позитивный".
- ▲ АО "НУХ "Байтерек" [сообщило](#) о подтверждении агентством Moody's рейтингов холдинга, прогноз "Позитивный".
- ▲ АО "Банк Развития Казахстана" [сообщило](#) о подтверждении агентством Moody's рейтингов банка, прогноз "Позитивный".
- ▲ АО "ForteBank" [сообщило](#) о подтверждении агентством Moody's рейтинга банка, прогноз "Позитивный".
- ▲ АО "Банк "Bank RBK" [сообщило](#) о повышении агентством Moody's рейтингов банка, прогноз "Позитивный".
- ▲ АО "Аграрная кредитная корпорация" [сообщило](#) о повышении агентством Moody's долгосрочного рейтинга компании, прогноз "Позитивный".
- ▲ АО "Kaspi Bank" [сообщило](#) о подтверждении агентством Moody's рейтингов банка, прогноз "Позитивный".
- ▲ АО "Народный Банк Казахстана" [сообщило](#) о подтверждении агентством Moody's рейтингов банка, прогноз "Позитивный".
- ▲ АО "Транстелеком" [сообщило](#) о подтверждении агентством S&P Global Ratings рейтинга общества на уровне "B", прогноз "Стабильный".
- ▲ Freedom Holding Corp. [сообщило](#) о подтверждении агентством S&P Global Ratings рейтинга компании на уровне "B-", прогноз "Негативный".
- ▲ АО "Фридом Финанс" [сообщило](#) о подтверждении агентством S&P Global Ratings рейтингов компании, прогноз "Негативный".
- ▲ АО "Компания по страхованию жизни "Standard Life" [сообщило](#) о подтверждении агентством Fitch Ratings рейтингов компании, прогноз "Стабильный".
- ▲ АО "Казахтелеком" [объявляет](#) о выплате дивидендов.
- ▲ TOO "Жайкунай" [сообщило](#) операционные результаты деятельности NOSTRUM OIL & GAS PLC за третий квартал и девять месяцев 2023 года.
- ▲ АО "Национальная атомная компания "Казатомпром" [сообщило](#) операционные результаты деятельности за третий квартал 2023 года.



03.11.2023

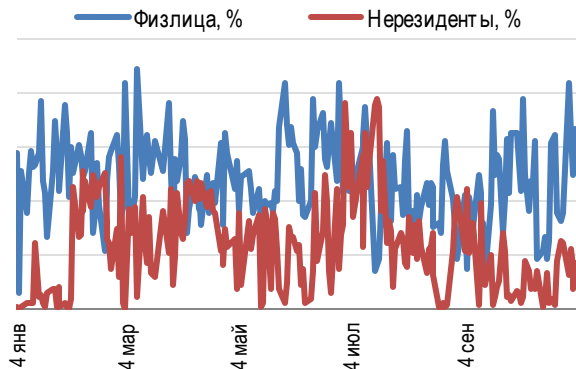
Индекс KASE	4 055,17	Тренды (%)	
Первый класс ликвидности	Цена	Δ 7д	Δ 1м
Индекс KASE	4 055,17	0,5	-0,1
Advanced Micro Devices, Inc.	109,45	13,7	6,6
Intel Corporation	37,55	6,7	5,8
Bank of America Corporation	27,69	5,9	3,6
Tesla, Inc.	228,99	4,1	- 8,8
Freedom Holding Corp.	82,03	3,9	- 3,5
AT&T Inc.	15,69	3,3	4,9
Apple Inc.	172,69	2,9	- 0,3
PayPal Holdings Inc.	55,00	2,8	- 12,9
АО "KEGOC"	1 565,58	2,8	6,9
АО "КМ GOLD"	120,00	2,6	0,4
АО "Банк ЦентрКредит"	865,20	2,2	19,3
АО "ForteBank"	3,76	2,2	3,6
АО "НАК "Казатомпром"	18 575,00	2,1	- 1,7
АО Kaspi.kz	45 501,00	1,8	- 2,9
АО "Банк ЦентрКредит"	789,98	1,3	1,0
Ford Motor Company	12,65	0,8	- 9,3
АО "БАСТ"	6 399,99	0,8	- 0,0
АО "Кселл"	1 952,00	0,1	- 2,4
АО "КазТрансОйл"	865,50	- 0,1	4,3
АО "Народный банк Казахстана"	149,64	- 0,3	- 2,7
АО "НК "КазМунайГаз"	11 270,01	- 1,1	- 4,1
АО "Казактелеком"	31 190,01	- 2,2	- 8,0
Pfizer Inc.	31,00	- 10,4	- 8,5

Справка: зеленым цветом выделены индексные акции

Акции Индекса KASE



Доли физ. лиц и нерезидентов, %



Индекс KASE по-прежнему находился в боковом тренде в диапазоне 4 015 – 4 072 пункта. В конце торговой сессии пятницы рынок закрылся у отметки 4 055 пунктов. За неделю индекс символически вырос на 0,5%.

Динамику Индекса KASE на прошлой неделе поддержал рост акций энергетического и финансового секторов. Значительный рост показали простые акции Казатомпрома, которые выросли за неделю на 2,1% до 18 575 тенге за акцию. Скорее всего, это связано с ростом цен на уран из-за ситуации в Нигере. Кроме того, на прошлой неделе международное рейтинговое агентство Moody's подтвердило оценку компании на уровне Baa2 с позитивным прогнозом.

Простые акции Банка ЦентрКредит выросли за неделю на 2,2%, акции Kaspi.kz – на 1,8%. Агентство Moody's подтвердило долгосрочные рейтинги Kaspi Bank на уровне Ba1 и изменило прогноз Банка со "стабильный" на "позитивный".

Наблюдается рост акций KEGOC на вторичном рынке, который подогревается приемом заявок в рамках SPO. На фоне цены подписки на размещаемые акции в 1482 тенге, акции компании выросли по итогам прошедшей недели на 2,8% до 1 565,58 тенге за акцию.

Аутсайдерами недели стали акции Казахтелекома, которые в течение недели снизились на 2,2%, и КазМунайГаза со снижением на 1,1%.

Снижение акций КазМунайГаза происходит на фоне коррекции цен нефти марки Brent после продолжительного роста в течение последних нескольких месяцев. Тем не менее, геополитическая ситуация на Ближнем Востоке продолжает поддерживать текущие цены на нефтяные фьючерсы. За 9 месяцев 2023 года КазМунайГаз увеличил объем добычи нефти и газового конденсата на 9%, объем транспортировки - на 7,8%, объем переработки углеводородного сырья на казахстанских и румынских НПЗ с 14 896 тыс. тонн до 14 901 тыс. тонн.

27 октября 2023 года на внеочередном общем собрании акционеров Казахтелеком принято решение направить на выплату дивидендов 33,4 млрд тенге из нераспределенной прибыли за 2022 год. Согласно пресс-релизу компании, дивиденд на простую акцию Казахтелекома составит 3 038,36 тенге на 1 простую акцию.

Цены простых акций Halyk Bank, Kcell и КазТрансОйл практически не изменились. Простые акции Halyk Bank за прошедшую неделю символически снизились на 0,3%, а акции Kcell и КазТрансОйл торговались на уровне 1 950 и 866 тенге за бумагу соответственно. Агентство Moody's подтвердило долгосрочные депозитные рейтинги Halyk Bank на уровне "Baa2" и изменило прогноз со "стабильного" на "позитивный".

На прошлой неделе TOO "Capital Leasing Group (Капитал Лизинг Групп)" привлекло на KASE через подписку 3 млрд тенге, разместив трехлетние облигации под 21,50 % годовых.

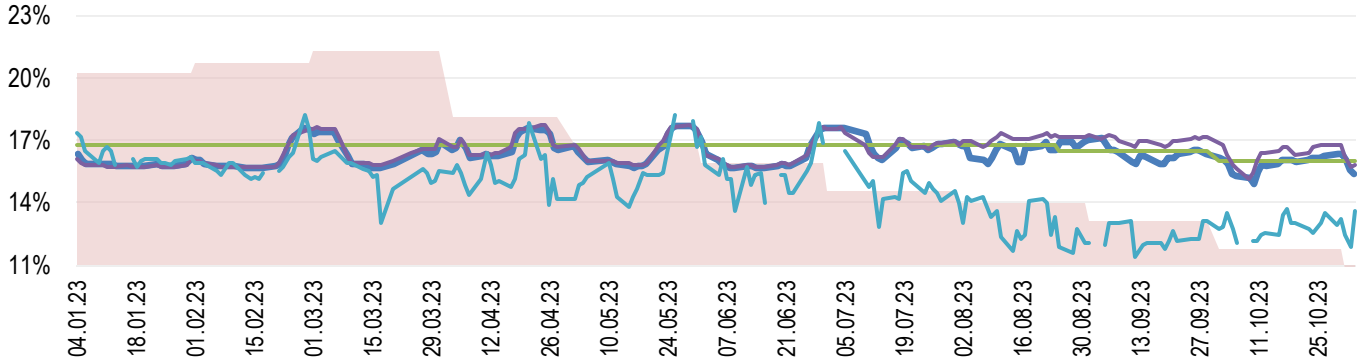
На рынке ГЦБ Министерство финансов разместило один выпуск на 7,5 лет на сумму 10,9 млрд тенге по номинальной стоимости под 12,65% годовых.



На денежном рынке KASE ставка привлечения однодневного репо TONIA снизилась с 16,81% до 15,80% годовых, торгуясь в нижнем коридоре базовой ставки. Доходность операций однодневного валютного свопа в долларах США выросла за период с 13,50% до 13,63% годовых торгуясь ниже коридора базовой ставки.

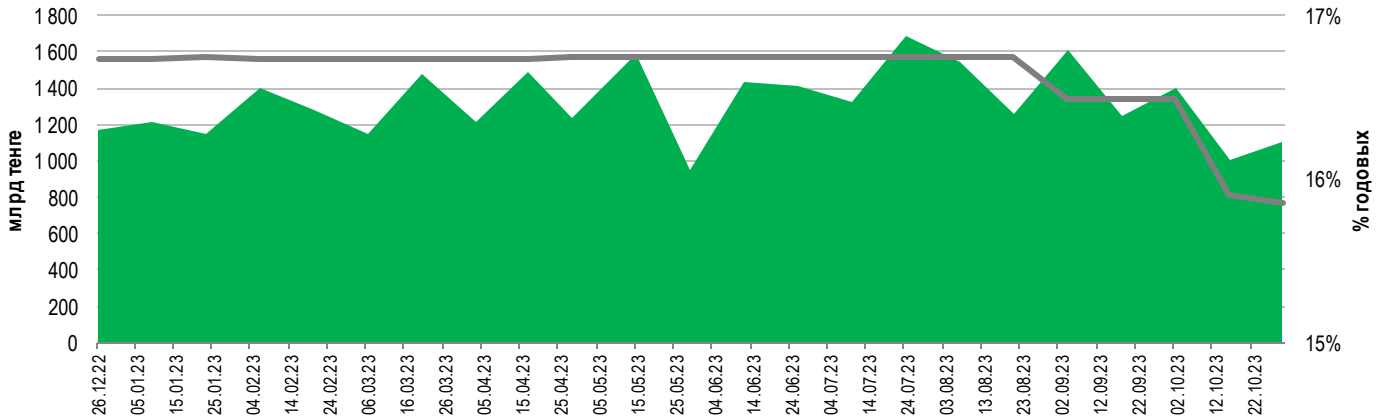
### Инфляция и процентные ставки

Инфляция, 12М    MM Index    Базовая ставка    Repo-1д    SWAP-1D



### Основные параметры размещения нот НБРК

Размещено полу годовые (←)    Размещено трех месячные (←)    Размещено недельные (←)  
 Размещено месячные (←)    Размещено годовые (←)    Дох одность месячные (→)  
 Дох одность недельные (→)    Дох одность трехмесячные (→)    Дох одность годовые (→)



\*Средневзвешенная доходность по всем операциям валютного свопа с долларом США.

### Безрисковая кривая доходности (неиндексированные ГЦБ)

03.11.2023 (KZT Yield)    30.12.2022    31.12.2021





По итогам октября курс тенге укрепился на 1,1%, до 469,64 тенге за доллар США. Среднедневной объем торгов на Казахстанской фондовой бирже за месяц снизился со 162 до 155 млн долл. США. Общий объем торгов составил 3,2 млрд долл. США.

Продажи валюты для обеспечения трансфертов из Национального фонда для направления средств в республиканский бюджет и приобретения акций АО НК «КазМунайГаз» за октябрь составили 1512 млн долларов США.

В целях поддержания валютной доли пенсионных активов ЕНПФ на уровне 30% Национальный Банк в октябре продолжил осуществлять покупки иностранной валюты на биржевых торгах, общая сумма которых составила 132 млн долларов США или порядка 4% от общего объема рынка.

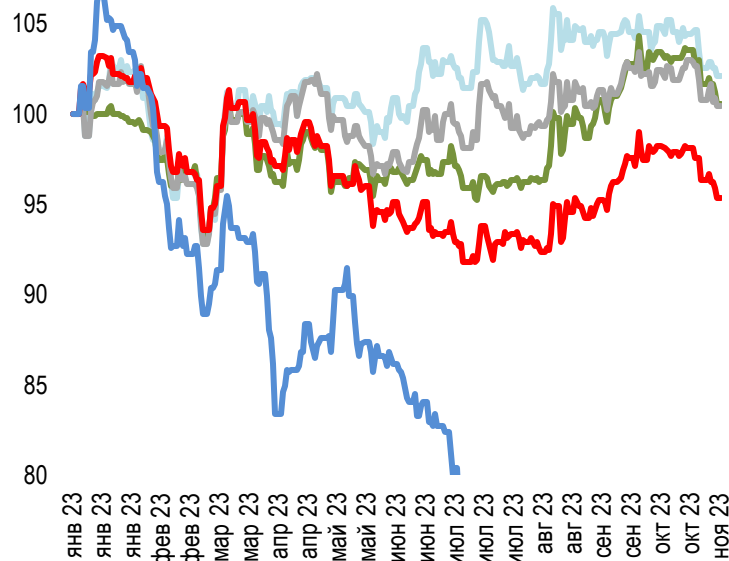
На основе имеющихся прогнозных заявок Правительства предварительно в ноябре Национальным Банком планируется продажа валюты из Национального фонда в размере от 1,3 до 1,4 млрд долларов США.

В ноябре объемы покупок составят от 150 до 200 млн долл. США для ЕНПФ и от 50 до 70 млн долл. США для КФГД.

### Динамика курсов иностранных валют

Δ %, база (01.01.23)

110

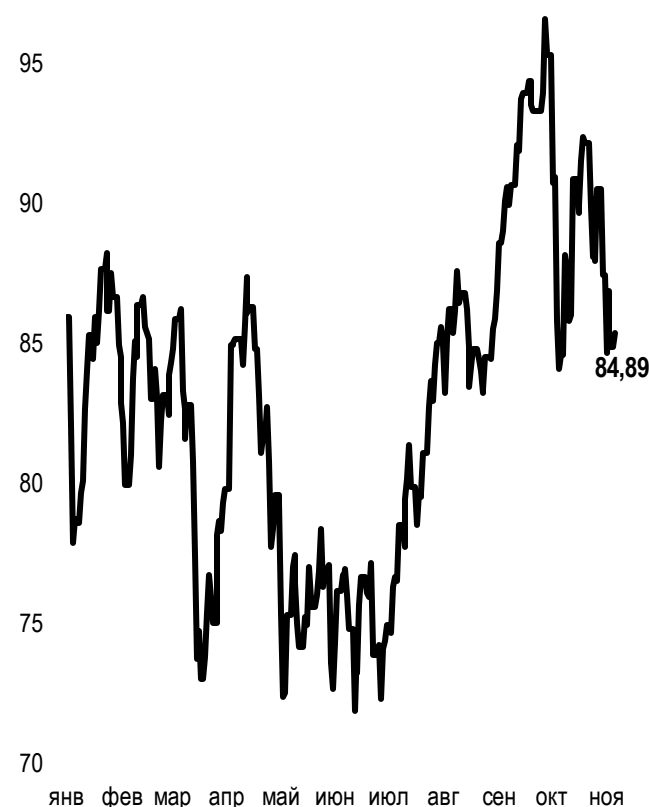


Цена Δ 7д, % Δ 30д, % Δ 2023, %

— GBP	668,12	-0,45	-1,05	2,49
— USD	465,14	-1,10	-1,91	1,18
— EUR	495,14	-0,33	-0,58	0,91
— CNY	63,58	-1,06	-2,14	-4,14
— RUB	5,01	-0,60	4,57	-21,77

### Стоимость нефти Brent USD/баррель

100



январь февраль март апрель май июнь июль август сентябрь октябрь ноябрь

Справка: График и таблица построены на основе официальных рыночных курсов НБК. Курсы НБК могут расходиться с биржевыми курсами KASE.



Международные индексы

Наименование	Значение	Тренд %			Фьючерс
		7д	1м	1г	7д
S&P 500	4 358,34	5,9	2,2	17,2	5,8
Dow Jones	34 061,32	5,1	2,8	6,4	5,0
PTC	1 093,74	1,4	10,3	-0,1	1,3
MMBБ	2 285,53	0,0	0,0	0,0	1,3
Hang Seng	17 664,12	1,5	2,7	15,2	1,4
SS CSI 300	3 584,14	0,6	-2,9	-1,7	0,5
Euro Stoxx 50	4 174,67	4,0	1,8	16,2	3,9
FTSEuroFirst	4 761,00	2,9	0,9	11,2	3,1
FTSE 100	7 417,73	1,7	0,1	3,2	1,4
KASE	4 055,17	0,5	-0,1	32,2	

Сырьевой рынок

03.11.2023

Наименование	Цена	Тренд %		
		7д	1м	1г
Нефть Brent	84,89	-6,2	-1,1	-10,3
Нефть WTI	80,51	-5,9	-4,4	-8,7
Природный газ	3,52	11,1	18,7	-41,2
Медь	368,15	1,0	2,6	7,4
Железо	955,50	1,5	2,7	42,7
Золото	1 992,65	-0,7	9,4	22,3
Серебро	23,29	1,7	10,1	19,8
Пшеница	572,50	-0,5	2,2	-31,9

Календарь экономических событий

		Валюта	Прогноз	Предыдущее
07.11	<u>Решение по процентной ставке (нояб)</u>	RUB		15,00%
08.11	<u>Индекс потребительских цен (ИПЦ) Германии (м/м) (окт)</u>	EUR	0,0%	0,3%
08.11	<u>Выступление главы ФРС г-на Пауэлла</u>	USD		
08.11	<u>Запасы сырой нефти</u>	USD		0,774M
09.11	<u>Число первичных заявок на получение пособий по безработице</u>	USD	215K	217K
10.11	<u>ВВП (г/г) (3 кв.)</u>	GBP	0,5%	0,6%
10.11	<u>Индекс потребительских цен (ИПЦ) (м/м) (окт)</u>	RUB	6,7%	6,0%

Справка: Календарь содержит наиболее значимые по мнению KASE экономические события текущей недели

В – миллиарды  
М – миллионы  
К – тысячи

Макроэкономическая статистика Казахстана

	Значение	На дату	Предыдущий месяц
Годовая инфляция	10,8%	01.11.23	11,8%
Валовые международные резервы НБК, млрд USD	31,9	01.10.23	33,6
Денежная база, млрд KZT	8 843,5	01.10.23	9 068,2
Денежная масса, млрд KZT	34 975,3	01.10.23	34 486,8

Кредитные рейтинги Казахстана

	Рейтинг	Дата	Предыдущее
<b>S&amp;P Global</b>	BBB-/A-3 стабильный	03.03.23	BBB-/A-3 негативный
<b>MOODY'S</b>	Ваа2/стабильный	27.10.23	Ваа3/позитивный
<b>FitchRatings</b>	BBB/стабильный	26.05.23	BBB/стабильный

# КОНТАКТНАЯ ИНФОРМАЦИЯ



## АО "Казахстанская фондовая биржа"

**Адрес:** Республика Казахстан, 050040,  
г. Алматы, ул. Байзакова, 280,  
БЦ "Almaty Towers"

**Тел.:** +7 (727) 237 53 23  
+7 (727) 237 53 28



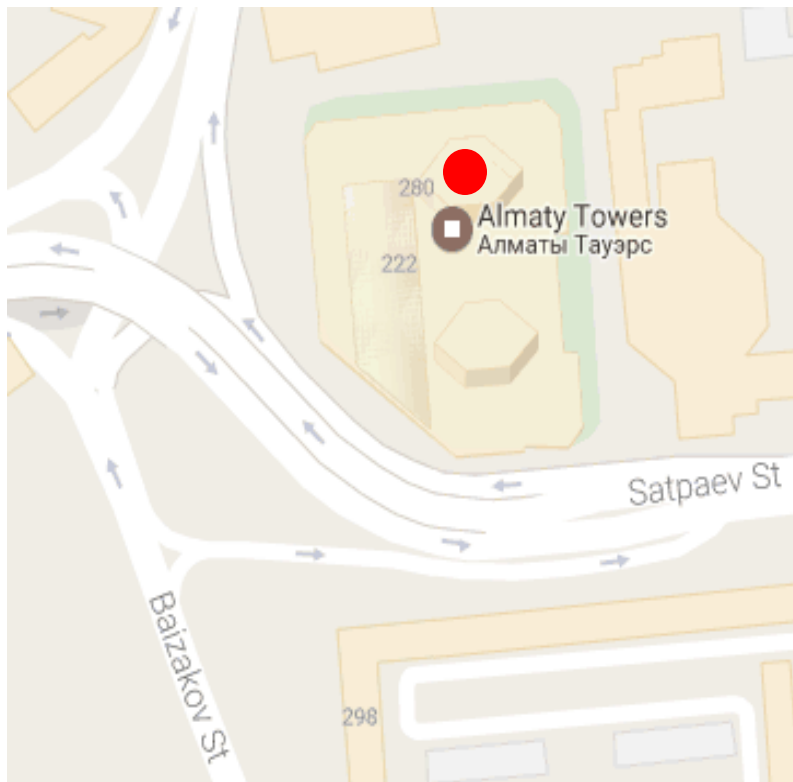
**Корпоративный вебсайт**



**Часто задаваемые вопросы**



**Связаться с нами**



Информация и мнения, содержащиеся в настоящем отчете, были подготовлены специалистами АО "Казахстанская фондовая биржа" (далее - KASE). KASE не дает гарантий относительно полноты и точности приведенной в этом отчете информации, а также ее достоверности. Ни KASE, ни кто-либо из работников не несет ответственности за любые прямые или косвенные убытки (ущерб), наступившие в результате использования данного отчета или сведений/анализа, представленных в нем.

KASE не берет на себя ответственности регулярно обновлять данный отчет, а также сообщать обо всех изменениях, произошедших с момента подготовки данного отчета.

KASE обращает внимание инвесторов на следующие факторы:

1. доход от инвестиций в финансовые инструменты зависит от множества рыночных и нерыночных факторов. В частности на фактический доход инвестора могут влиять колебания процентных ставок, изменение норм налогообложения, движение валютных курсов, изменения котировок ценных бумаг, рыночных индексов, изменения производственных и финансовых показателей компаний, а также другие факторы.
2. прошлые результаты не всегда указывают на то, какими будут будущие показатели. При этом оценки будущих результатов основаны на предположениях, которые могут не осуществиться. Стоимость любых инвестиций или дохода может понижаться и повышаться, в результате чего инвесторы могут не получить обратно всей инвестированной суммы. В случае инвестиций, для которых не существует общепризнанного рынка, инвесторы могут испытывать различные трудности, включая трудности с их продажей или получением надежной информации об их стоимости или связанных с ними рисках.
3. отчет подготовлен без учета индивидуальных финансовых особенностей и целей тех лиц, которые его получают.

KASE рекомендует инвесторам независимо оценивать целесообразность тех или иных инвестиций и стратегий и призывает инвесторов пользоваться услугами финансовых консультантов.

Все права на отчет принадлежат KASE. Частичное или полное воспроизведение и/или распространение данного аналитического материала не может быть осуществлено без письменного разрешения KASE.