

ЕЖЕНЕДЕЛЬНИК KASE

08–12 апреля,
2024

НОВОСТИ KASE

- ▲ KASE [подвела](#) итоги работы биржевого рынка за первый квартал 2024 года.
- ▲ В официальный список KASE включены облигации [KZ2P00011075](#) (AVKGpp2) ТОО "Авеста-Караганда" и облигации [KZ2P00011067](#) (MFRFb12) ТОО "Микрофинансовая организация "R-Finance".
- ▲ Из официального списка KASE в связи с истечением срока обращения исключены облигации [KZ2C00006641](#) (BTDVb3) АО "Казахстанская Жилищная Компания", облигации [KZ2P00010630](#) (FPSTb3) ТОО "BASS Gold" и международные облигации [US912797HF74](#) (US_92_2404) Министерства финансов США.
- ▲ Из официального списка KASE в связи с погашением исключены международные облигации [US912797GZ48](#) (US_91_2404) и [US912797JJ78](#) (US117_2403) Министерства финансов США.
- ▲ На KASE открыты торги облигациями [KZ2C00010734](#) (LZGRb7) АО "Лизинг Групп", облигациями [KZ2D00011004](#) (EABRb50) Евразийского банка развития, облигациями [KZ2C00006401](#) (KZIKb31) АО "Казахстанская Жилищная Компания" и международными облигациями [US912797GW17](#) (US_90_2410) Министерства финансов США.
- ▲ На KASE приостановлены торги облигациями [KZ2C00007235](#) (TSBNb37) АО "First Heartland Jusan Bank", международными облигациями [XS2106835262](#) (BRKZe10) и [XS2472852610](#) (BRKZe13) АО "Банк Развития Казахстана".

РЕЗУЛЬТАТЫ РАЗМЕЩЕНИЙ

- ▲ Министерство финансов Казахстана разместило на KASE 476,0 млн МЕККАМ-12 выпуска 157 ([KZK100000332](#), МКМ012_0157), 30,9 млн МЕУКАМ-96 выпуска 12 ([KZKD00001160](#), MUM096_0012), 38,3 млн МЕУКАМ-120 выпуска 19 ([KZKD00001129](#), MUM120_0019), 49,1 млн МЕУКАМ-156 седьмого выпуска ([KZKD00001103](#), MUM156_0007) и 21,1 млн МЕУКАМ-300 второго выпуска ([KZKD00000774](#), MUM300_0002).
- ▲ Евразийский банк развития [привлек](#) на KASE 4,3 млрд тенге, разместив облигации KZ2D00011004 (EABRb50).
- ▲ АО "Казахстанский фонд устойчивости" [привлекло](#) на KASE 5,4 млрд тенге, разместив облигации KZ2C00010536 (KFUSb64).

НОВОСТИ ЭМИТЕНТОВ

- ▲ АО "Банк Развития Казахстана" [сообщило](#) о подтверждении Венской фондовой биржей листинга программы выпуска среднесрочных облигаций.
- ▲ АО "Народный Банк Казахстана" [сообщило](#) о полном досрочном погашении 250 млрд тенге исторической государственной помощи, полученной АО "Казкоммерцбанк" в 2015 году.
- ▲ АО "First Heartland Jusan Bank" [сообщило](#) о досрочном возврате 100 млрд тенге государственной помощи.
- ▲ В первом квартале 2024 года АО "КазТрансОйл" [осуществило](#) транзит 2 млн 507 тыс. тонн российской нефти в Китайскую Народную Республику.
- ▲ Транспортировка нефти по системе магистральных нефтепроводов АО "КазТрансОйл" [осуществляется](#) в штатном режиме.
- ▲ АО "Фридом Финанс" [сообщило](#) о выплате дивидендов держателям паев KZPF00000082 (FFIN_or) ИПИФ "Fixed Income USD" за первый квартал 2024 года.
- ▲ ТОО "BASS Gold" [информирует](#) о запуске новой золотоизвлекательной фабрики на месторождении Ушшоқы.

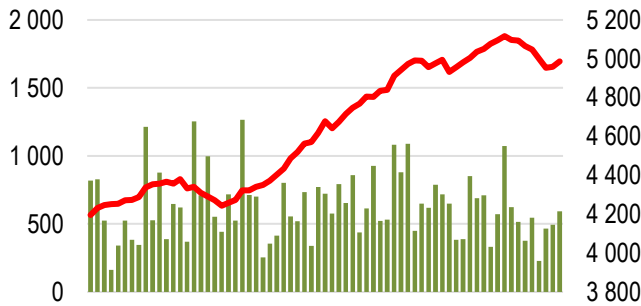


12.04.2024		Тренды (%)		
Индекс KASE	4 987,18	-1,5	0,6	
Первый класс ликвидности		Цена	Δ 7д	Δ 1м
ДЛЯ ПОСТРОЕНИЯ ТАБЛИЦЫ		Цена	ТРЕНДЫ	
NVIDIA Corp.	901,40	5,4	2,7	
АО "Национальная компания "КазМунайГаз"	12 548,00	3,9	4,6	
АО "ЛОТТЕ Рахат"	17 500,00	3,6	8,4	
Apple Inc.	175,00	3,2	- 0,2	
АО "ForteBank"	6,15	3,2	16,5	
Bank of America Corporation	37,94	2,5	5,5	
PayPal Holdings Inc.	937,01	1,7	10,1	
АО "КазТрансОйл"	850,00	1,2	- 0,1	
АО "Казакхтелеком"	34 751,00	0,8	- 2,3	
АО "Банк ЦентрКредит"	1 606,00	0,7	- 5,6	
The Coca-Cola Company	60,00	0,7	- 1,5	
АО "KEGOC"	1 489,74	0,4	- 0,2	
АО "НАК "Казатомпром""	18 933,00	0,3	3,4	
АО "Народный Банк Казахстана"	210,92	- 0,0	- 3,1	
АО "Кселл"	3 015,99	- 0,1	- 3,3	
Tesla, Inc.	175,00	- 1,1	- 11,6	
Pfizer Inc.	26,22	- 1,5	- 7,6	
АО "БАСТ"	8 600,10	- 2,5	8,9	
Advanced Micro Devices, Inc.	163,93	- 3,3	- 17,9	
АО "Эйр Астана"	937,01	- 4,2	- 13,6	
Intel Corporation	37,18	- 6,7	- 17,4	
Freedom Holding Corp.	66,01	- 8,2	- 10,7	
АО Kaspi.kz	53 600,00	- 10,0	11,9	

Справка: зеленым цветом выделены индексные акции

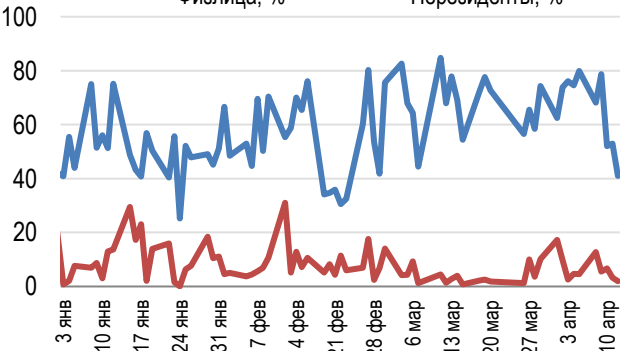
Акции Индекса KASE

■ Объем торгов, млн тенге (←) ■ Индекс KASE (→)



Доли физ. лиц и нерезидентов, %

— Физлица, % — Нерезиденты, %



Индекс KASE продолжил коррекцию, начатую в начале апреля, показатель закрылся на отметке 4 987,1 пунктов. По итогам недели снижение составило 1,5%.

Лидерами индекса KASE оказались акции КазМунайГаза на фоне повышения цен на нефть на мировых товарных рынках. Стоимость акции выросла на 3,8% до 12 548 тенге.

Акции КазТрансОйла продемонстрировали рост, поднявшись на 1,2% до 850 тенге за акцию. Недавно компания сообщила о транзите российской нефти в Китай в I квартале 2024 года в объеме 2 млн 507 тысяч тонн.

Акции Казатомпрома подросли на 0,3% до 18 933 тенге за акцию в результате роста глобальных цен на уран на 2%. Урановый The Global X Uranium ETF, входящий в сектор KASE Global, прибавил 1% к своей стоимости.

На прошлой неделе акционеры Kaspi.kz утвердили дивиденды по простым акциям за 2023 год в размере 850 тенге за акцию. Общая сумма дивидендов за год, с учетом ранее выплаченных квартальных дивидендов, составила 3 200 тенге на акцию. Тем не менее, акции за неделю понизились на 9,9%, что сделало Kaspi.kz главным аутсайдером недели.

Ещё один представитель финтеха, Народный банк Казахстана, объявил о досрочном полном возврате 250 млрд тенге господдержки, ранее полученной Казкоммерцбанком. Акции банка показали умеренное снижение на 0,03%, закрывшись на уровне 210,9 тенге к концу недели.

Простые акции Банка ЦентрКредит продемонстрировали незначительный рост в размере 0,7%, и цена составила 1 606 тенге за акцию.

Акции KEGOC также незначительно увеличились в цене на 0,4% и составили 1 489,7 тенге на закрытии торгов минувшей недели.

Акции национального авиаперевозчика Air Astana продолжили дешеветь, и за неделю снизились на 4,2%, к концу недели закрывшись на уровне 937 тенге за бумагу.

Акции сектора телекоммуникаций продемонстрировали разнонаправленную динамику. Простые акции Кселл подешевели на 0,2% до 3 012,9 тенге. Акции другого представителя сектора – компании Казакхтелеком – подорожали на 0,8% и составили 34 751 тенге за бумагу.

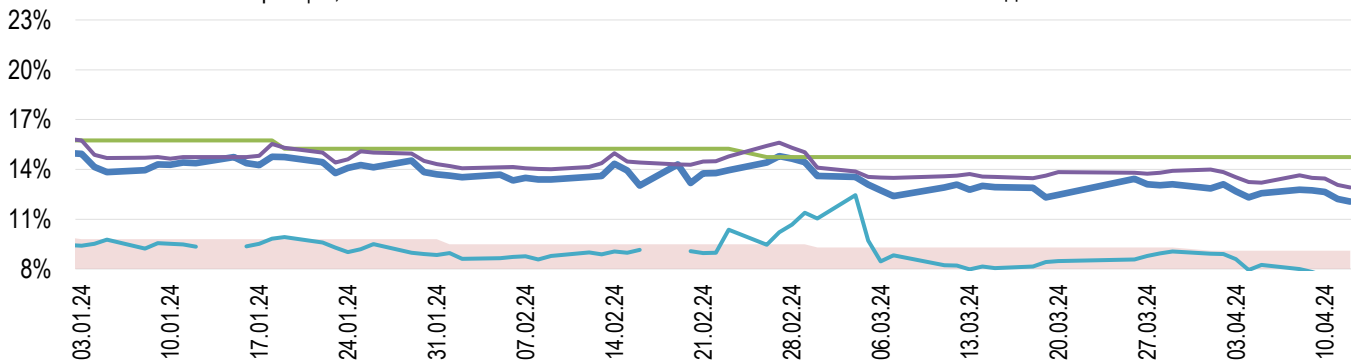
На прошедшей неделе акции Masu's Inc. стали лидерами роста в секторе KASE Global, прибавив к своей стоимости 7,3%. В лидерах KASE Global также оказались акции Tesla Inc., которые увеличились в цене на 5,9% на фоне сообщения компании о повышении цен на автомобиль Model Y, что стало неожиданностью для инвесторов. На третьем месте по динамике следуют ProShares Bitcoin Strategy ETF, рост которых составил 4,7%, что обусловлено ростом общего оптимизма инвесторов относительно криптовалют. Аутсайдерами недели оказались акции AT&T и Boeing Co., которые снизились на 5,7% и 5,3% соответственно.



На денежном рынке KASE ставка привлечения однодневного репо TONIA понизилась с 13,91% до 12,92% годовых, торгуясь в нижнем коридоре базовой ставки. Доходность операций однодневного валютного свопа в долларах США понизилась за период с 8,00% до 7,56% годовых торгуясь ниже коридора базовой ставки.

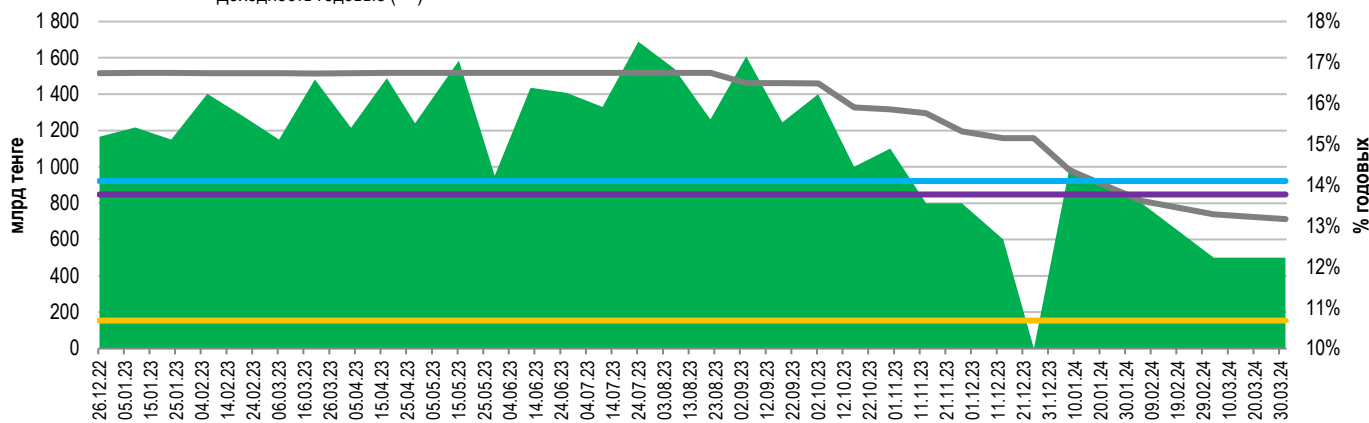
Инфляция и процентные ставки

Инфляция, 12М MM Index Базовая ставка Repo-1д SWAP-1D



Основные параметры размещения нот НБРК

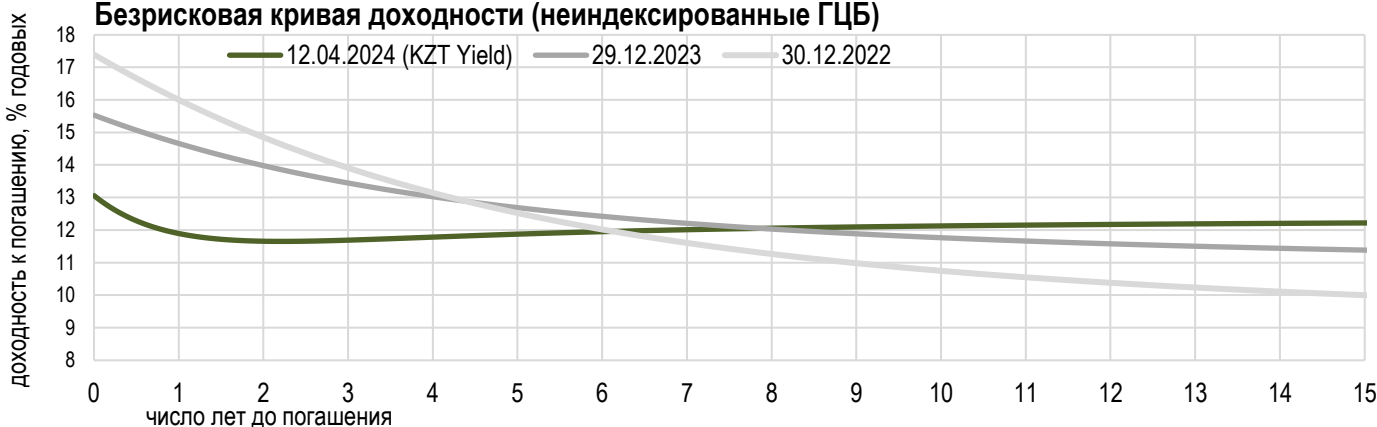
Размещено полугодовые (←) Размещено трехмесячные (←) Размещено недельные (←)
 Размещено месячные (←) Размещено годовые (←) Доходность месячные (→)
 Доходность недельные (→) Доходность трехмесячные (→) Доходность годовые (→)



*Средневзвешенная доходность по всем операциям валютного свопа с долларом США.

Безрисковая кривая доходности (неиндексированные ГЦБ)

12.04.2024 (KZT Yield) 29.12.2023 30.12.2022





По итогам марта курс тенге укрепился на 0,9% до 446,77 тенге за доллар США. Среднедневной объем торгов на Казахстанской фондовой бирже за месяц увеличился со 187 до 225 млн долл. США. Общий объем торгов составил 3,8 млрд долл. США.

Продажи валюты из Национального фонда для обеспечения трансфертов в республиканский бюджет за март составили 748 млн долларов США. Доля продаж из Национального фонда составила 19% от общего объема торгов и не более 44 млн долларов США в день. В целях поддержания валютной доли пенсионных активов ЕНПФ на уровне 30% Национальный Банк в марте продолжил осуществлять покупки иностранной валюты на биржевых торгах, общая сумма которых составила 500 млн долларов США или порядка 13% от общего объема рынка.

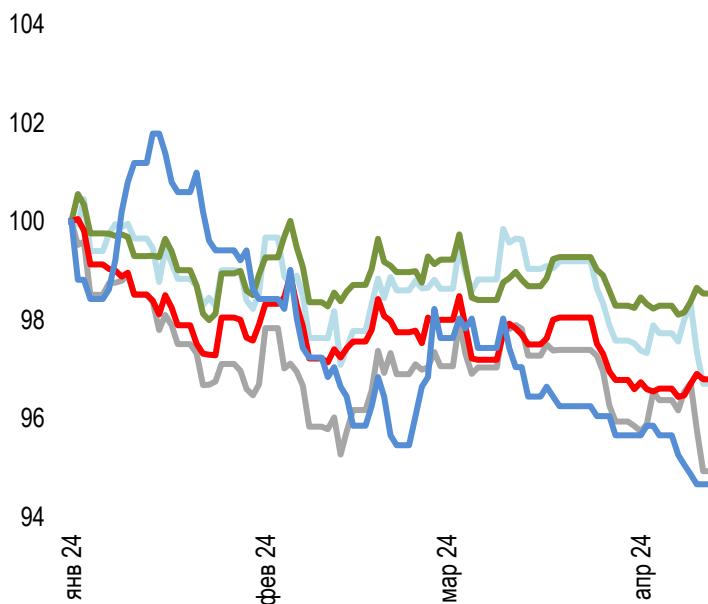
Валютных интервенций в марте Национальный Банк не проводил.

По предварительным прогнозным заявкам Правительства на выделение трансфертов в республиканский бюджет в апреле 2024 года Национальным Банком ожидается продажа валюты из Национального фонда в размере от 1 до 1,1 млрд долларов США.

Покупка валюты для поддержания валютной доли пенсионных активов ЕНПФ в апреле 2024 года ожидается в размере от 450 до 500 млн долларов США.

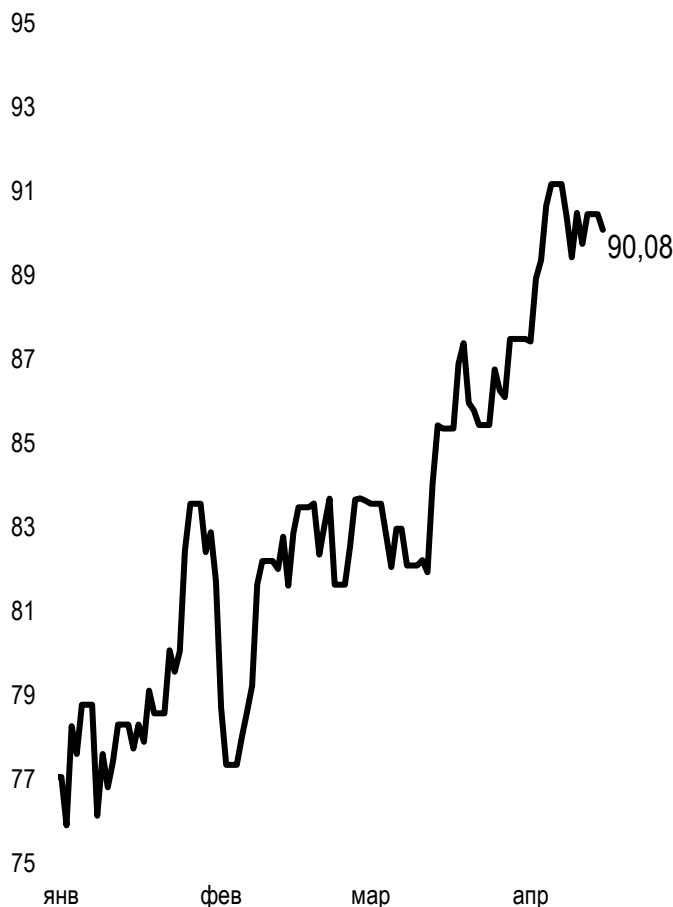
Динамика курсов иностранных валют

Δ %, база (01.01.24)



	Цена	Δ 7д, %	Δ 30д, %	Δ 2023, %
GBPKZT	558,43	-1,05	-2,22	1,02
USDKZT	447,89	0,25	-0,20	-3,08
EURKZT	476,78	-1,49	-2,08	-2,40
CNYKZT	61,89	0,19	-1,04	-7,15
RUBKZT	4,79	-1,03	-2,84	-25,51

**Стоимость нефти Brent
USD/баррель**



Справка: График и таблица построены на основе официальных рыночных курсов НБК. Курсы НБК могут расходиться с биржевыми курсами KASE.



Международные индексы

Наименование	Значение	Тренд %			Фьючерс
		7д	1м	1г	7д
S&P 500	5 123,41	-1,6	-0,8	23,6	-1,6
Dow Jones	37 983,24	-2,4	-2,7	11,6	-2,5
PTC	1 165,53	0,8	2,0	18,6	1,2
ММББ	3 456,24	1,8	4,1	35,8	1,2
Hang Seng	16 721,69	0,0	-2,1	-17,8	0,2
SS CSI 300	3 475,84	-2,6	-2,7	-14,6	-2,8
Euro Stoxx 50	4 955,01	-1,2	-0,9	13,6	-1,3
FTSEuroFirst	5 375,50	-0,2	-0,6	9,1	-0,1
FTSE 100	7 995,58	1,1	2,9	1,9	1,2
KASE	4 987,18	-1,5	0,6	44,1	

Сырьевой рынок

12.04.2024

Наименование	Цена	Тренд %		
		7д	1м	1г
Нефть Brent	90,45	-0,8	7,6	5,1
Нефть WTI	85,66	-1,4	7,5	4,3
Природный газ	1,77	-0,8	6,8	-11,8
Медь	425,85	0,5	5,1	3,3
Железо	834,50	0,0	-16,0	-11,7
Золото	2 344,37	0,6	7,8	14,9
Серебро	28,33	3,0	13,5	9,3
Пшеница	556,00	-2,0	4,5	-16,6

Календарь экономических событий

Валюта Прогноз Предыдущее

15.04	<u>Базовый индекс розничных продаж (м/м) (мар)</u>	USD	0,5%	0,3%
16.04	<u>ВВП (г/г) (1 кв.)</u>	CNY	4,8%	5,2%
16.04	<u>Выступление главы ФРС г-на Пауэлла</u>	USD		
16.04	<u>Индекс потребительских цен (ИПЦ) (г/г) (мар)</u>	GBP	3,1%	3,4%
17.04	<u>Индекс потребительских цен (ИПЦ) (г/г) (мар)</u>	EUR	2,4%	2,6%
17.04	<u>Запасы сырой нефти</u>	USD		5,841M
18.04	<u>Число первичных заявок на получение пособий по безработице</u>	USD	214K	211K

Справка: Календарь содержит наиболее значимые по мнению KASE экономические события текущей недели

B – миллиарды
M – миллионы
K – тысячи

Макроэкономическая статистика Казахстана

Значение На дату Предыдущее

Годовая инфляция	9,1%	01.04.24	9,3%
Валовые международные резервы НБК, млрд USD	36,2	01.03.24	36,0
Денежная база, млрд KZT	11 526,7	01.03.24	11 540,0
Денежная масса, млрд KZT	37 751,8	01.03.24	38 302,2

Кредитные рейтинги Казахстана

Рейтинг Дата Предыдущее

S&P Global	BBB-/A-3 стабильный	02.03.24	BBB-/A-3 стабильный
MOODY'S	Ваа2/позитивный	27.10.23	Ваа3/стабильный
FitchRatings	BBB/стабильный	17.11.23	BBB/стабильный

КОНТАКТНАЯ ИНФОРМАЦИЯ



АО "Казахстанская фондовая биржа"

Адрес: Республика Казахстан, 050040,
г. Алматы, ул. Байзакова, 280,
БЦ "Almaty Towers"

Тел.: +7 (727) 237 53 23
+7 (727) 237 53 28



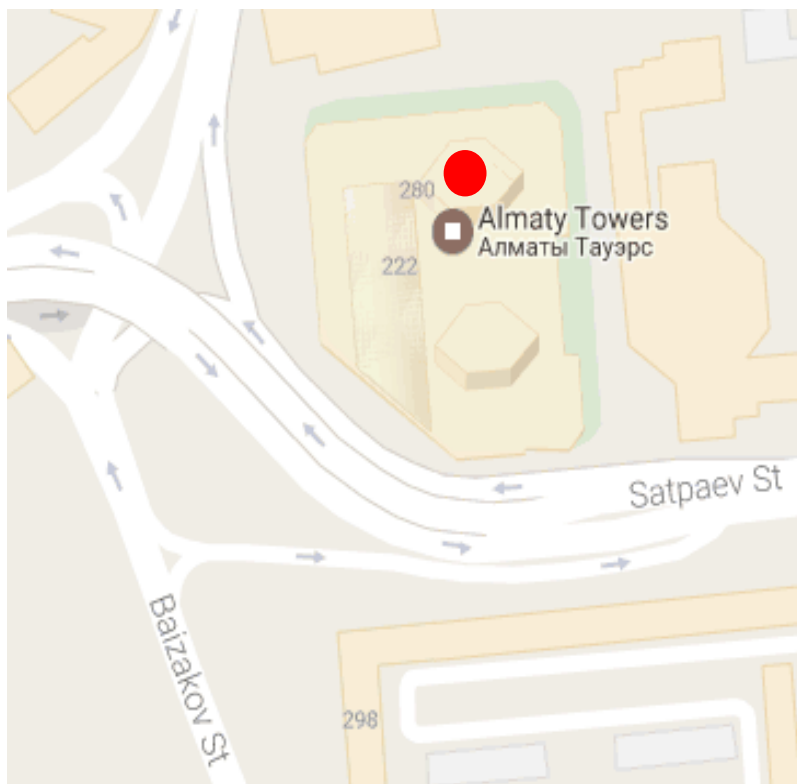
Корпоративный вебсайт



Часто задаваемые вопросы



Связаться с нами



Информация и мнения, содержащиеся в настоящем отчете, были подготовлены специалистами АО "Казахстанская фондовая биржа" (далее - KASE). KASE не дает гарантий относительно полноты и точности приведенной в этом отчете информации, а также ее достоверности. Ни KASE, ни кто-либо из работников не несет ответственности за любые прямые или косвенные убытки (ущерб), наступившие в результате использования данного отчета или сведений/анализа, представленных в нем.

KASE не берет на себя ответственности регулярно обновлять данный отчет, а также сообщать обо всех изменениях, произошедших с момента подготовки данного отчета.

KASE обращает внимание инвесторов на следующие факторы:

1. доход от инвестиций в финансовые инструменты зависит от множества рыночных и нерыночных факторов. В частности на фактический доход инвестора могут влиять колебания процентных ставок, изменение норм налогообложения, движение валютных курсов, изменения котировок ценных бумаг, рыночных индексов, изменения производственных и финансовых показателей компаний, а также другие факторы.
2. прошлые результаты не всегда указывают на то, какими будут будущие показатели. При этом оценки будущих результатов основаны на предположениях, которые могут не осуществиться. Стоимость любых инвестиций или дохода может понижаться и повышаться, в результате чего инвесторы могут не получить обратно всей инвестированной суммы. В случае инвестиций, для которых не существует общепризнанного рынка, инвесторы могут испытывать различные трудности, включая трудности с их продажей или получением надежной информации об их стоимости или связанных с ними рисках.
3. отчет подготовлен без учета индивидуальных финансовых особенностей и целей тех лиц, которые его получают.

KASE рекомендует инвесторам независимо оценивать целесообразность тех или иных инвестиций и стратегий и призывает инвесторов пользоваться услугами финансовых консультантов.

Все права на отчет принадлежат KASE. Частичное или полное воспроизведение и/или распространение данного аналитического материала не может быть осуществлено без письменного разрешения KASE.