

# ЕЖЕНЕДЕЛЬНИК KASE

15–19 апреля,  
2024

## НОВОСТИ KASE

- ▲ KASE [начинает](#) расчет и публикацию нового индекса MBM\_INDEX.
- ▲ В официальный список KASE включены международные облигации [XS2800066297](#) (BRKZe14) и [XS2800066370](#) (BRKZe15) АО "Банк Развития Казахстана", международные облигации [US912797JX62](#) (US122\_2405) Министерства финансов США, облигации [KZ2P00011091](#) (ASPKpp2) ТОО "ASIA PARK" ("АЗИЯ ПАРК") и облигации [KZ2P00011117](#) (ORBSb2) ТОО "Orbis Leasing".
- ▲ Из официального списка KASE в связи с истечением срока обращения исключены облигации [KZ2D00009578](#) (EABRb35) Евразийского банка развития и облигации [KZ2C00009397](#) (BRKZb29) АО "Банк Развития Казахстана".
- ▲ Из официального списка KASE в связи с погашением исключены международные облигации [US912797GY72](#) (US\_95\_2403), [US912797GM35](#) (US104\_2402), [US912797JK42](#) (US118\_2403) и [US912797JM08](#) (US120\_2404) Министерства финансов США.
- ▲ На KASE открыты торги облигациями [XS2800066297](#) (BRKZe14) и [XS2800066370](#) (BRKZe15) АО "Банк Развития Казахстана", облигациями [KZ2D00011012](#) (EABRb51) Евразийского банка развития и облигациями [KZ2P00011067](#) (MFRFb12) ТОО "МФО "R-Finance".
- ▲ На KASE [закрываются](#) фьючерсы на курс рубля к тенге (RU\_4.24).

## РЕЗУЛЬТАТЫ РАЗМЕЩЕНИЙ

- ▲ Министерство финансов Казахстана разместило на KASE 21,9 млн MEUKAM-72 выпуска 15 ([KZKD00001251](#), MUM072\_0015), 5,5 млн MEUKAM-96 выпуска 11 ([KZKD00001095](#), MUM096\_0011), 10,0 млн MEUKAM-108 выпуска 12 ([KZKD00000915](#), MUM108\_0012), 30,1 млн MEUKAM-168 пятого выпуска ([KZKD00001111](#), MUM168\_0005), 30,1 млн MEUKAM-180 выпуска 13 ([KZKD00000931](#), MUM180\_0013), 4,1 млн MEUKAM-300 третьего выпуска ([KZKD00000857](#), MUM300\_0003).
- ▲ Евразийский банк развития [привлек](#) на KASE 4,4 млрд тенге, разместив облигации KZ2D00011012 (EABRb51).
- ▲ ТОО "Birinshi Lombard" [привлекло](#) на KASE через подписку 349,9 млн тенге, разместив облигации KZ2P00010952 (MFBLb3).

## НОВОСТИ ЭМИТЕНТОВ

- ▲ Группа "Эйр Астана" [вступает](#) в стратегическое партнерство с компанией Neos.
- ▲ АО "Банк Развития Казахстана" [разместило](#) еврооблигации в долларах США и дебютные облигации устойчивого развития в тенге.
- ▲ АО "Банк Развития Казахстана" [предоставило](#) информацию о тендерных заявках, полученных по итогам окончания срока приема ранних заявок, в рамках предложения о приобретении еврооблигаций XS2472852610, US48129VAA44 (BRKZe13) и XS2106835262 (BRKZe10).
- ▲ В апреле 2024 года АО "КазТрансОйл" [планирует](#) транспортировать 120 тыс. тонн казахстанской нефти в Германию.
- ▲ В первом квартале 2024 года АО "КазТрансОйл" [осуществило](#) транзит 75 тыс. тонн российской нефти в Узбекистан.
- ▲ Совет директоров АО "КазТрансОйл" [рекомендовал](#) размер дивидендов за 2023 год.
- ▲ АО "BCC Invest" [сообщило](#) о выплате дивидендов держателям паев KZPF00000058 (BCCI\_cc) ИПИФ "ЦентрКредит-Валютный".
- ▲ АО "АК Алтыналмас" [выплатило](#) дивиденды по привилегированным акциям за первый квартал 2024 года.
- ▲ АО "Народный Банк Казахстана" [сообщило](#) о продаже 100 % акций дочерней организации в Кыргызстане.



19.04.2024 Тренды (%)

Индекс KASE 4 903,86 -1,7 -1,6

Первый класс ликвидности Цена Δ 7д Δ 1м

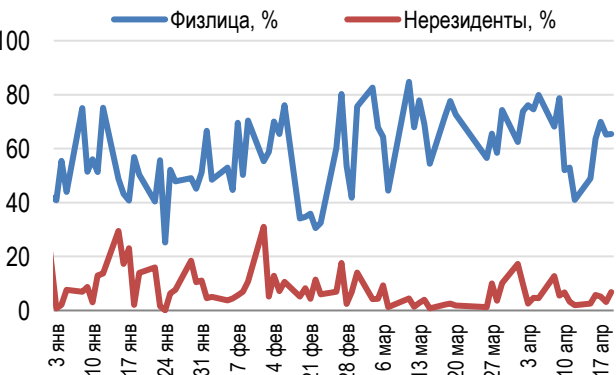
для ПОСТРОЕНИЯ ТАБЛИЦЫ	Цена	ТРЕНДЫ	
		Δ 7д	Δ 1м
Freedom Holding Corp.	67,13	1,7	- 9,4
АО "БАСТ"	8 679,00	0,9	0,3
АО "Кселл"	3 039,45	0,8	- 1,2
АО "Национальная компания "КазМунайГаз"	12 590,00	0,3	4,9
АО "KEGOC"	1 484,00	- 0,4	0,1
АО "Казхаттелеком"	34 600,00	- 0,4	- 2,7
АО "Народный Банк Казахстана"	209,00	- 0,9	- 0,6
The Coca-Cola Company	59,00	- 1,7	- 2,9
АО "КазТрансОйл"	834,63	- 1,8	- 2,0
АО Kaspi.kz	52 415,99	- 2,2	1,7
АО "ЛОТТЕ Рахат"	17 100,00	- 2,3	6,9
АО "Банк ЦентрКредит"	1 559,90	- 2,9	- 1,6
Pfizer Inc.	25,46	- 2,9	- 8,0
АО "ForteBank"	5,97	- 2,9	- 20,4
АО "Эйр Астана"	901,00	- 3,8	- 13,1
PayPal Holdings Inc.	901,00	- 4,0	- 1,2
АО "НАК "Казатомпром"	18 045,00	- 4,7	- 1,4
Bank of America Corporation	35,84	- 5,5	- 0,8
Apple Inc.	165,01	- 5,7	- 5,2
Intel Corporation	34,80	- 6,4	- 15,1
NVIDIA Corp.	840,23	- 6,8	- 2,8
Tesla, Inc.	159,00	- 9,1	- 20,5
Advanced Micro Devices, Inc.	145,00	- 11,5	- 21,1

*Справка: зеленым цветом выделены индексные акции*

**Акции Индекса KASE**



**Доли физ. лиц и нерезидентов, %**



На прошлой неделе Индекс KASE продолжил тенденцию к снижению, начатую в начале месяца. К концу недели Индекс KASE снизился до 4 903,9 пунктов, потеряв по итогам недели 1,7%.

Высокие мировые цены на нефть способствовали росту акций КазМунайГаз, который стал лидером роста по итогам прошлой недели. Цена акций КазМунайГаз увеличилась на 0,3%, достигнув отметки 12 590 тенге за акцию.

В КазТрансОйле, между тем, сообщили, что запланировали годовое собрание акционеров на 23 мая. На собрании будут утверждены финансовые отчеты за 2023 год и принято решение о распределении чистого дохода. Совет директоров компании рекомендовал выплатить дивиденды в сумме 25 миллиардов тенге, или 65 тенге за одну простую акцию. Также, в первом квартале 2024 года КазТрансОйл транспортировал 75 тысяч тонн российской нефти в Узбекистан. Ожидается, что в апреле объем транзита составит 50 тысяч тонн, а на 2024 год запланирован транзит до 550 тысяч тонн российской нефти в Узбекистан. При этом, акции КазТрансОйл демонстрируют снижение на 1,8% до отметки в 834,6 тенге за ценную бумагу.

Казатомпром также объявил о проведении годового собрания акционеров 23 мая. Совет директоров компании рекомендует выплатить дивиденды в размере в 1 213,19 тенге на акцию. Общая сумма дивидендов, предлагаемая Советом директоров к выплате, составляет 14,65 млрд тенге или 75% от свободного денежного потока компании. В случае утверждения общим собранием акционеров выплат дивидендов, начало выплат запланировано на 17 июля текущего года. Акции Казатомпром показывают снижение на 4,7% до отметки 18 045 тенге за бумагу.

На прошлой неделе Народный банк завершил сделку по продаже полной доли в ОАО «Халык Банк Кыргызстан» консорциуму Visor. После объявления о сделке акции банка снизились на 0,9%, достигнув отметки 209 тенге к закрытию недели.

Вместе с тем, простые акции Банка ЦентрКредит продемонстрировали снижение в размере 2,9%, и цена на конец недели составила 1 559 тенге за акцию. Акции другого представителя финтеха, Kaspi.kz, уменьшились в цене на 2,2% до 52 415,9 тенге.

Акции KEGOC незначительно снизились в цене на 0,4% и составили 1 484 тенге на закрытии торгов минувшей недели.

К новостям национального авиаперевозчика: Эйр Астана заключила меморандум о стратегическом партнерстве с итальянской компанией Neos. С 2025 года авиакомпании начнут сотрудничество по обслуживанию самолетов Boeing 787-900, включая обмен техническим опытом. Также планируется изучение возможности создания совместного предприятия для полетов между Италией и Казахстаном. Между тем, акции Эйр Астана продолжают снижаться в цене, за неделю они потеряли еще 3,8% от своей стоимости, и к концу недели закрылись на уровне 901 тенге за бумагу.

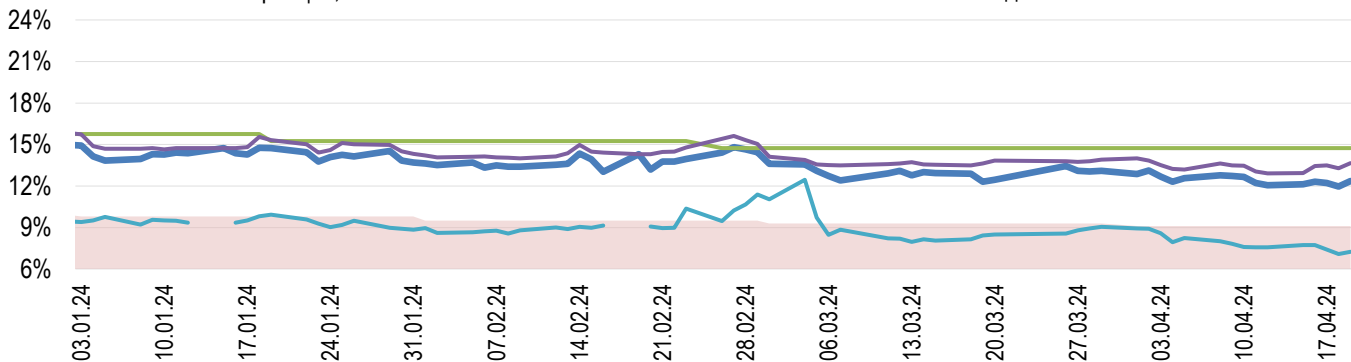
Далее о новостях из мира телекоммуникаций: стоимость простых акций Кселл выросли на 0,9%, достигнув 3 039,4 тенге, тогда как акции Казхаттелекома снизились на 0,4%, достигнув цены в 34 600 тенге за бумагу.



На денежном рынке KASE ставка привлечения однодневного репо TONIA повысилась с 12,92% до 13,66% годовых, торгуясь в нижнем коридоре базовой ставки. Доходность операций однодневного валютного свопа в долларах США понизилась за период с 7,56% до 7,25% годовых торгуясь ниже коридора базовой ставки.

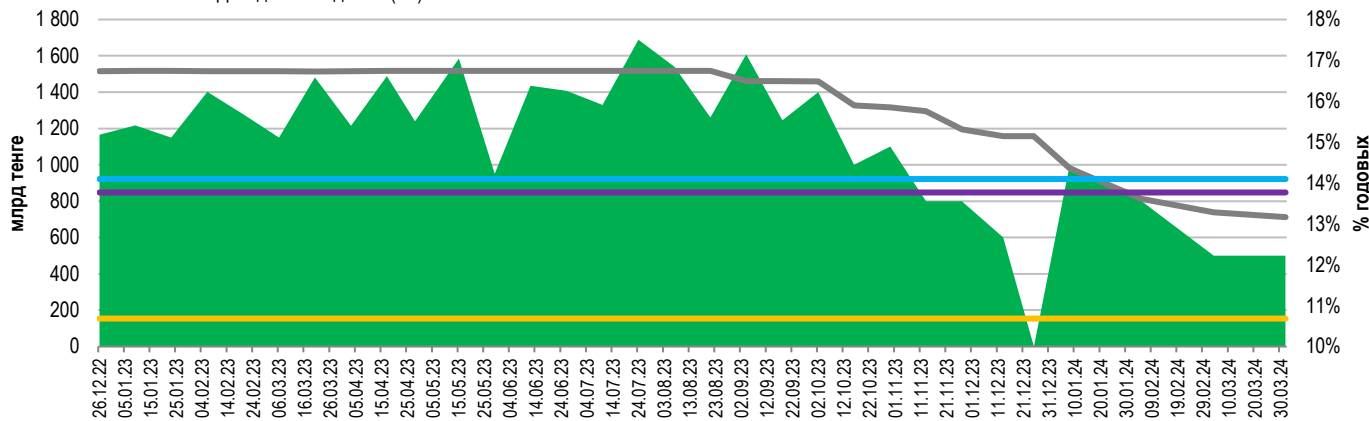
### Инфляция и процентные ставки

Инфляция, 12M    MM Index    Базовая ставка    Repo-1д    SWAP-1D



### Основные параметры размещения нот НБРК

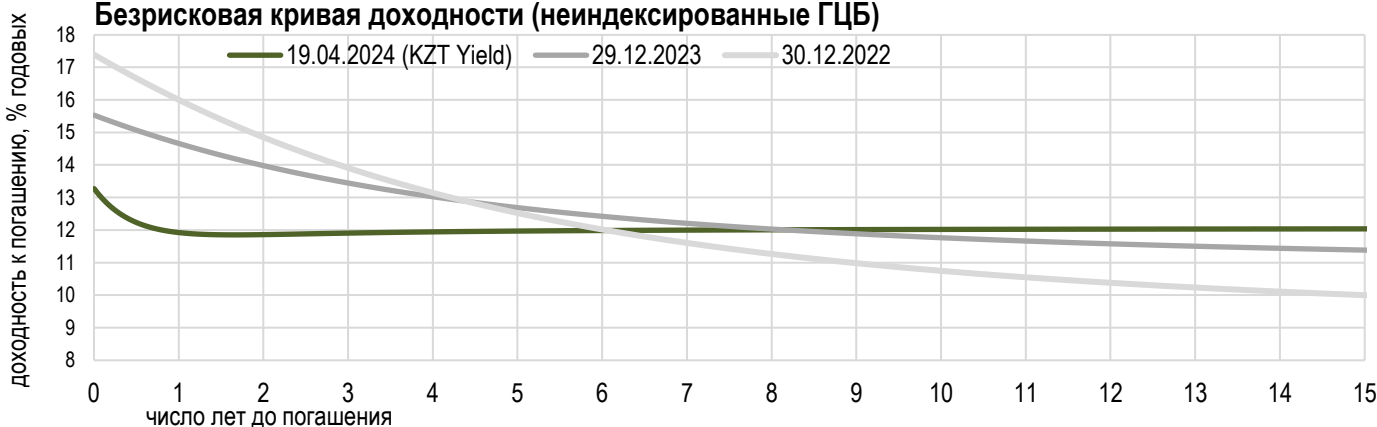
Размещено полугодовые (←)    Размещено трехмесячные (←)    Размещено недельные (←)  
 Размещено месячные (←)    Размещено годовые (←)    Доходность месячные (→)  
 Доходность недельные (→)    Доходность трехмесячные (→)    Доходность годовые (→)



\*Средневзвешенная доходность по всем операциям валютного свопа с долларом США.

### Безрисковая кривая доходности (неиндексированные ГЦБ)

19.04.2024 (KZT Yield)    29.12.2023    30.12.2022





По итогам марта курс тенге укрепился на 0,9% до 446,77 тенге за доллар США. Среднедневной объем торгов на Казахстанской фондовой бирже за месяц увеличился со 187 до 225 млн долл. США. Общий объем торгов составил 3,8 млрд долл. США.

Продажи валюты из Национального фонда для обеспечения трансфертов в республиканский бюджет за март составили 748 млн долларов США. Доля продаж из Национального фонда составила 19% от общего объема торгов и не более 44 млн долларов США в день. В целях поддержания валютной доли пенсионных активов ЕНПФ на уровне 30% Национальный Банк в марте продолжил осуществлять покупки иностранной валюты на биржевых торгах, общая сумма которых составила 500 млн долларов США или порядка 13% от общего объема рынка.

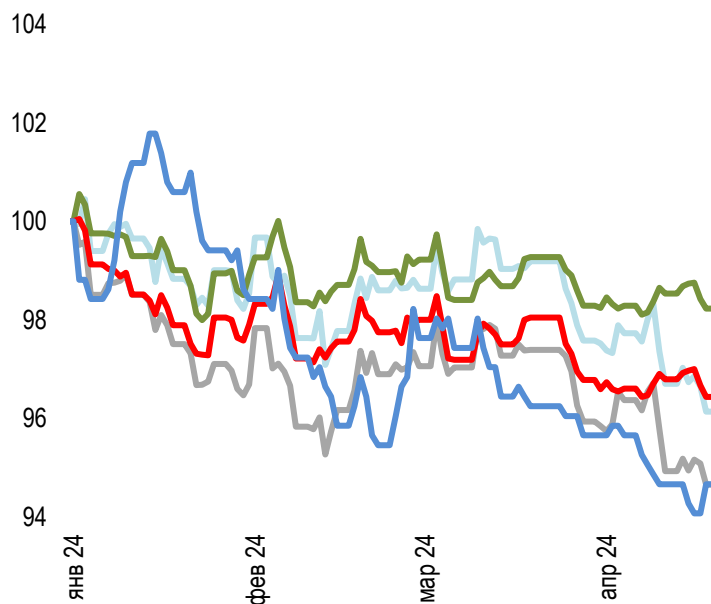
Валютных интервенций в марте Национальный Банк не проводил.

По предварительным прогнозным заявкам Правительства на выделение трансфертов в республиканский бюджет в апреле 2024 года Национальным Банком ожидается продажа валюты из Национального фонда в размере от 1 до 1,1 млрд долларов США.

Покупка валюты для поддержания валютной доли пенсионных активов ЕНПФ в апреле 2024 года ожидается в размере от 450 до 500 млн долларов США.

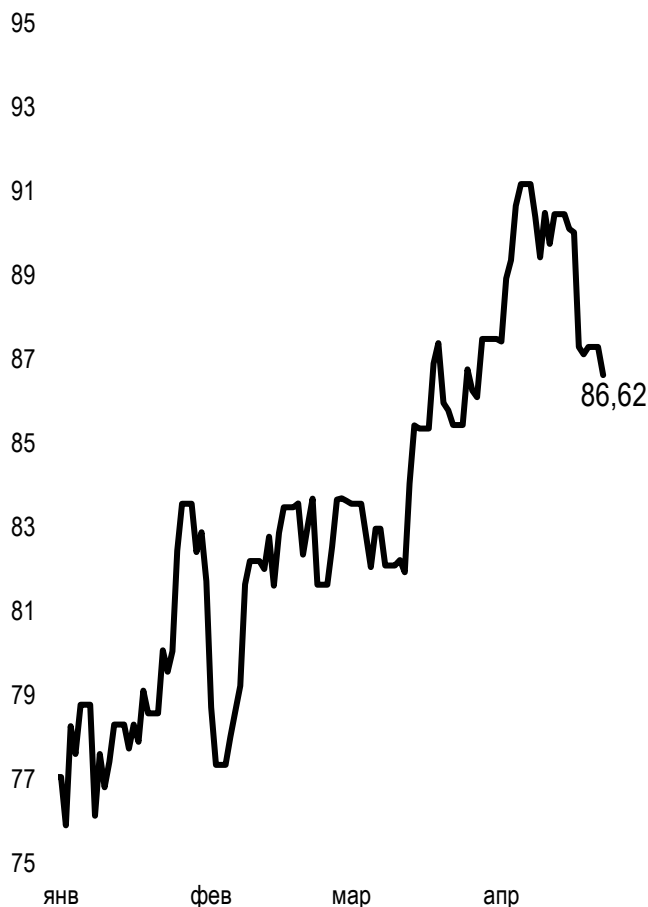
### Динамика курсов иностранных валют

Δ %, база (01.01.24)



	Цена	Δ 7д, %	Δ 30д, %	Δ 2023, %
— GBPKZT	555,17	-0,58	-2,42	0,28
— USDKZT	446,49	-0,31	-0,82	-3,30
— EURKZT	475,38	-0,29	-2,35	-3,11
— CNYKZT	61,66	-0,37	-1,36	-7,37
— RUBKZT	4,79	0,00	-2,46	-25,97

### Стоимость нефти Brent USD/баррель



Справка: График и таблица построены на основе официальных рыночных курсов НБК. Курсы НБК могут расходиться с биржевыми курсами KASE.



Международные индексы

Наименование	Значение	Тренд %			Фьючерс
		7д	1м	1г	7д
S&P 500	4 967,23	-3,0	-4,9	20,3	-3,2
Dow Jones	37 986,40	0,0	-3,9	12,4	-0,1
PTC	1 173,68	0,7	5,4	15,2	0,5
ММББ	3 470,88	0,4	6,2	31,6	0,5
Hang Seng	16 224,14	-3,0	-1,9	-20,5	-3,1
SS CSI 300	3 541,66	1,9	-1,2	-13,9	2,0
Euro Stoxx 50	4 918,09	-0,7	-1,6	12,2	-0,6
FTSEuroFirst	5 317,00	-1,1	-0,6	7,4	-1,1
FTSE 100	7 895,85	-1,2	2,0	-0,1	-1,3
KASE	4 903,86	-1,7	-1,6	40,4	

Сырьевой рынок

19.04.2024

Наименование	Цена	Тренд %		
		7д	1м	1г
Нефть Brent	87,29	-3,5	1,6	7,6
Нефть WTI	83,14	-2,9	1,8	7,6
Природный газ	1,75	-1,0	3,1	-22,1
Медь	449,75	5,6	11,4	11,7
Железо	911,50	9,2	7,5	1,9
Золото	2 391,93	2,0	9,4	19,2
Серебро	28,84	1,8	15,7	13,7
Пшеница	550,25	-1,0	1,0	-17,6

Календарь экономических событий

Валюта      Прогноз      Предыдущее

23.04	<u>Индекс деловой активности в производственном секторе (PMI) (апр)</u>	USD	52,0	51,9
23.04	<u>Индекс деловой активности (PMI) в секторе услуг (апр)</u>	USD	52,0	51,7
23.04	<u>Продажи нового жилья (мар)</u>	USD	668K	662K
24.04	<u>Запасы сырой нефти</u>	USD	1,700M	2,735M
25.04	<u>ВВП (кв/кв) (1 кв.)</u>	USD	2,5%	3,4%
26.04	<u>Решение по процентной ставке</u>	JPY		0,10%
26.04	<u>Решение по процентной ставке (апр)</u>	USD		16,00%

Справка: Календарь содержит наиболее значимые по мнению KASE экономические события текущей недели

B – миллиарды  
M – миллионы  
K – тысячи

Макроэкономическая статистика Казахстана

Значение      На дату      Предыдущее

Годовая инфляция	9,1%	01.04.24	9,3%
Валовые международные резервы НБК, млрд USD	37,8	01.04.24	36,2
Денежная база, млрд KZT	12 302,6	01.04.24	11 526,7
Денежная масса, млрд KZT	38 103,4	01.04.24	37 751,8

Кредитные рейтинги Казахстана

Рейтинг      Дата      Предыдущее

<b>S&amp;P Global</b>	BBB-/A-3 стабильный	02.03.24	BBB-/A-3 стабильный
<b>MOODY'S</b>	Ваа2/позитивный	27.10.23	Ваа3/стабильный
<b>FitchRatings</b>	BBB/стабильный	17.11.23	BBB/стабильный

# КОНТАКТНАЯ ИНФОРМАЦИЯ



## АО "Казахстанская фондовая биржа"

**Адрес:** Республика Казахстан, 050040,  
г. Алматы, ул. Байзакова, 280,  
БЦ "Almaty Towers"

**Тел.:** +7 (727) 237 53 23  
+7 (727) 237 53 28



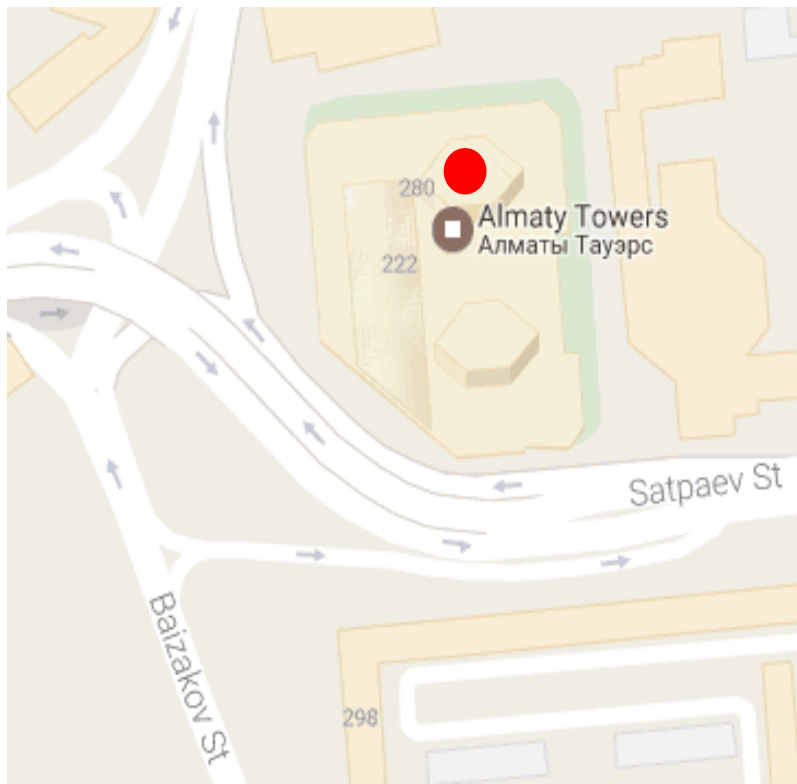
**Корпоративный вебсайт**



**Часто задаваемые вопросы**



**Связаться с нами**



Информация и мнения, содержащиеся в настоящем отчете, были подготовлены специалистами АО "Казахстанская фондовая биржа" (далее - KASE). KASE не дает гарантий относительно полноты и точности приведенной в этом отчете информации, а также ее достоверности. Ни KASE, ни кто-либо из работников не несет ответственности за любые прямые или косвенные убытки (ущерб), наступившие в результате использования данного отчета или сведений/анализа, представленных в нем.

KASE не берет на себя ответственности регулярно обновлять данный отчет, а также сообщать обо всех изменениях, произошедших с момента подготовки данного отчета.

KASE обращает внимание инвесторов на следующие факторы:

1. доход от инвестиций в финансовые инструменты зависит от множества рыночных и нерыночных факторов. В частности на фактический доход инвестора могут влиять колебания процентных ставок, изменение норм налогообложения, движение валютных курсов, изменения котировок ценных бумаг, рыночных индексов, изменения производственных и финансовых показателей компаний, а также другие факторы.
2. прошлые результаты не всегда указывают на то, какими будут будущие показатели. При этом оценки будущих результатов основаны на предположениях, которые могут не осуществиться. Стоимость любых инвестиций или дохода может понижаться и повышаться, в результате чего инвесторы могут не получить обратно всей инвестированной суммы. В случае инвестиций, для которых не существует общепризнанного рынка, инвесторы могут испытывать различные трудности, включая трудности с их продажей или получением надежной информации об их стоимости или связанных с ними рисках.
3. отчет подготовлен без учета индивидуальных финансовых особенностей и целей тех лиц, которые его получают.

KASE рекомендует инвесторам независимо оценивать целесообразность тех или иных инвестиций и стратегий и призывает инвесторов пользоваться услугами финансовых консультантов.

Все права на отчет принадлежат KASE. Частичное или полное воспроизведение и/или распространение данного аналитического материала не может быть осуществлено без письменного разрешения KASE.