

ЕЖЕНЕДЕЛЬНИК KASE

29 апреля–04 мая,
2024

НОВОСТИ KASE

- ▲ KASE приступила к публикации значений [индекса](#) `mbm_index` на своем интернет-ресурсе.
- ▲ KASE [изменил](#) параметры акций, входящих в представительский список индекса KASE.
- ▲ В официальный список KASE включены облигации [KZ2P00011166](#) (MFCb2) TOO "Микрофинансовая организация "Капиталинвест", [пять](#) выпусков АО "Национальный управляющий холдинг "Байтерек".
- ▲ Из официального списка KASE в связи с истечением срока обращения исключены облигации [KZ2P00009707](#) (FPSTb1) TOO "BASS Gold", международные облигации [US912797JQ12](#) (US115_2404), [US912828X703](#) (US_42_2404), [US91282CEK36](#) (US_44_2404), [US9128286R69](#) (US_49_2404) Министерства финансов США.
- ▲ На KASE открыты торги облигациями [KZ2C00010478](#) (MFOk18) АО "МФО ОнлайнКазФинанс", [KZ2P00011141](#) (FPSTb4) TOO "BASS Gold", простыми акциями [US02079K1079](#) (GOOG_KZ) ALPHABET INC.
- ▲ На KASE приостановлены торги простыми акциями [US7170811035](#) (PFE_KZ) Pfizer Inc., [US3453708600](#) (F_KZ) Ford Motor Company, [US0255371017](#) (AEP_KZ) American Electric Power Company, Inc., [US4581401001](#) (INTC_KZ) Intel Corporation, [US0605051046](#) (BAC_KZ) Bank of America Corporation, [US4592001014](#) (IBM_KZ) IBM corp., [US6745991058](#) (OXY_KZ) Occidental Petroleum Corp.
- ▲ [US6516391066](#) (NEM_KZ) Newmont Corp., [US30231G1022](#) (XOM_KZ) Exxon Mobil Corporation, [US8825081040](#) (TXN_KZ) Texas Instruments Inc.
- ▲ На KASE возобновлены торги международными облигациями [XS2541297557](#) (ASDBe12) и XS2571803019 (ASDBe13) Азиатского банка развития.

РЕЗУЛЬТАТЫ РАЗМЕЩЕНИЙ

- ▲ Министерство финансов Казахстана привлекло на KASE 23,7 млрд тенге, разместив МЕУКАМ-72 выпуска 15 ([KZKD00001251](#), MUM072_0015), 7,1 млрд тенге, разместив МЕУКАМ-108 выпуска 12 ([KZKD00000915](#), MUM108_0012), 21,0 млрд тенге, разместив МЕУКАМ-156 седьмого выпуска ([KZKD00001103](#), MUM156_0007), 22,3 млрд тенге, разместив МЕУКАМ-168 третьего выпуска ([KZKD00000949](#), MUM168_0003).
- ▲ АО "МФО ОнлайнКазФинанс" [привлекло](#) на KASE через подписку 827,0 млн тенге, разместив двухлетние облигации [KZ2C00010478](#) (MFOk18).

НОВОСТИ ЭМИТЕНТОВ

- ▲ АО Kaspi.kz [сообщило](#) о партнерстве с Alipay+ для осуществления QR- платежей на всей территории Китая.
- ▲ АО "Национальная атомная компания "Казатомпром" [сообщило](#) операционные результаты деятельности за первый квартал 2024 года.
- ▲ TOO "Жаикмунай" [сообщило](#) операционные результаты NOSTRUM OIL & GAS PLC за первый квартал 2024 года.
- ▲ Требование АО "Эйр Астана" о [раскрытии](#) акционерами информации о национальной принадлежности.
- ▲ АО "Банк Развития Казахстана" [укрепляет](#) сотрудничество с финансовыми институтами Ближнего Востока.
- ▲ АО "Эйр Астана" [объявляет](#) о программе выкупа акций и ГДР.
- ▲ АО "Эйр Астана" [предоставило](#) финансовые и операционные показатели за три месяца, закончившиеся 31 марта 2024 года.
- ▲ АО "Банк Развития Казахстана" [объявляет](#) об окончательных результатах предложения о приобретении собственных облигаций.
- ▲ АО "Жилищный строительный сберегательный банк "Отбасы банк" [сообщило](#) о получении новой лицензии на проведение банковских и иных операций.



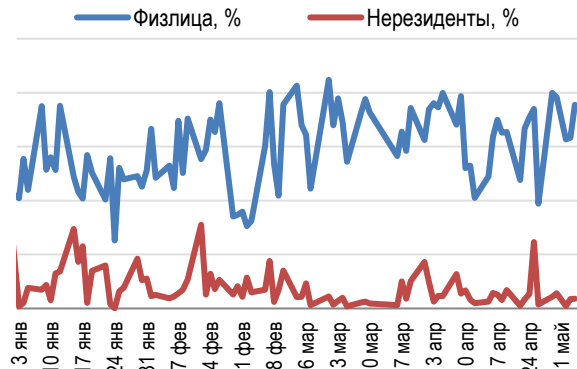
04.05.2024		Тренды (%)	
Индекс KASE	5 061,82	1,9	-0,6
Первый класс ликвидности	Цена	Δ 7д	Δ 1м
ДЛЯ ПОСТРОЕНИЯ ТАБЛИЦЫ			
АО "ForteBank"	6,89	14,3	25,3
АО "Эйр Астана"	991,70	8,6	- 0,8
Apple Inc.	183,00	7,1	5,9
Pfizer Inc.	27,64	5,8	0,8
Tesla, Inc.	180,97	4,0	1,1
NVIDIA Corp.	881,93	3,4	- 0,7
АО "Народный Банк Казахстана"	219,00	2,9	2,4
АО "БАСТ"	8 920,60	2,5	3,7
АО "Банк ЦентрКредит"	1 595,00	1,7	- 0,4
АО Kaspi.kz	54 290,00	1,6	- 8,2
АО "НАК "Казатомпром"	18 370,00	1,4	- 2,4
АО "Кселл"	3 070,00	0,7	- 1,0
PayPal Holdings Inc.	991,70	0,6	1,5
АО "Национальная компания "КазМунайГаз"	12 971,60	0,2	7,2
Bank of America Corporation	38,00	0,0	1,3
АО "KEGOC"	1 500,01	0,0	0,9
АО "КазТрансОйл"	839,30	- 0,2	0,2
АО "Казахтелеком"	34 219,00	- 0,5	- 0,4
АО "ЛОТТЕ Рахат"	17 099,99	- 0,6	4,9
The Coca-Cola Company	61,05	- 1,1	0,1
Intel Corporation	31,67	- 2,0	- 24,0
Freedom Holding Corp.	66,56	- 2,0	- 7,6
Advanced Micro Devices, Inc.	153,45	- 2,1	- 13,6

Справка: зеленым цветом выделены индексные акции

Акции Индекса KASE



Доли физ. лиц и нерезидентов, %



Индекс KASE на прошлой неделе продолжил рост, укрепившись за неделю на 1,9% до 5 061,82 пунктов.

Стоимость акций Банка ЦентрКредит выросла на 1,7%, до уровня 1 595 тенге. Акционеры Банка ЦентрКредит приняли решение не выплачивать дивиденды по простым акциям за 2023 год, чистый доход в размере 135 млрд тенге оставить на счете нераспределенной прибыли банка.

Тем временем, Kaspi.kz сообщил о заключении партнерства с Alipay+, что позволит клиентам технологичного сервиса использовать QR-платежи на территории Китая и значительно упростит денежные операции для казахстанских пользователей в Китае. Акции Kaspi.kz на фоне новостей выросли на 1,6% до 54 290 тенге за акцию.

Акции Народного банка, продемонстрировали рост в 2,9%. Акционеры Банка приняли решение о выплате дивидендов по простым акциям за 2023 год в размере 25,43 тенге на одну простую акцию.

Акции компаний сырьевого сектора показали разнонаправленную динамику. Акции КазМунайГаза продемонстрировали небольшое укрепление на 0,2%, до уровня 12 971,6 тенге за бумагу, несмотря на падение мировых цен на нефть на 6,8%.

Акции КазТрансОйла незначительно снизились на 0,2% до 839,3 тенге за акцию.

Национальный оператор по экспорту и импорту урана Казатомпром опубликовал предварительные операционные результаты за первый квартал 2024 года. Спотовые цены на уран также значительно увеличились, достигнув 94,33 доллара за фунт, что на 86% выше прошлогодних показателей. В результате, а также на фоне публикации предварительных операционных результатов за первый квартал 2024 года акции Казатомпрома выросли на 1,4% до 18 370 тенге.

В свою очередь, KEGOC уведомил об утверждении финотчетности и порядка распределения чистого дохода за 2023 год. Согласно решению общего собрания акционеров, 21,7 млрд тенге будут направлены на выплату дивидендов, учитывая ранее выплаченные суммы за первое полугодие. В результате, размер дивиденда на одну простую акцию составил 153 тенге. При этом, цены на акции KEGOC за неделю не изменились и остались на уровне 1 500 тенге.

Национальный авиаперевозчик Эйр Астана сообщил о запуске программы выкупа акций и глобальных депозитарных расписок на общую сумму до 12 млн долларов США. Эта инициатива направлена на выполнение обязательств компании перед сотрудниками в рамках программ премирования. Компания планирует выкупить до 4 786 800 акций и ГДР, что составляет около 1,3% от общего количества размещенных акций. Эйр Астана планирует провести годовое общее собрание акционеров 30 мая, где утвердит аудированную финотчетность за 2023 год, и примет решение о распределении чистого дохода и выплате дивидендов. Акции Эйр Астана отреагировали на текущую повестку ростом в 8,6% закравшись по результатам прошедшей недели на отметке в 991,7 тенге за акцию.

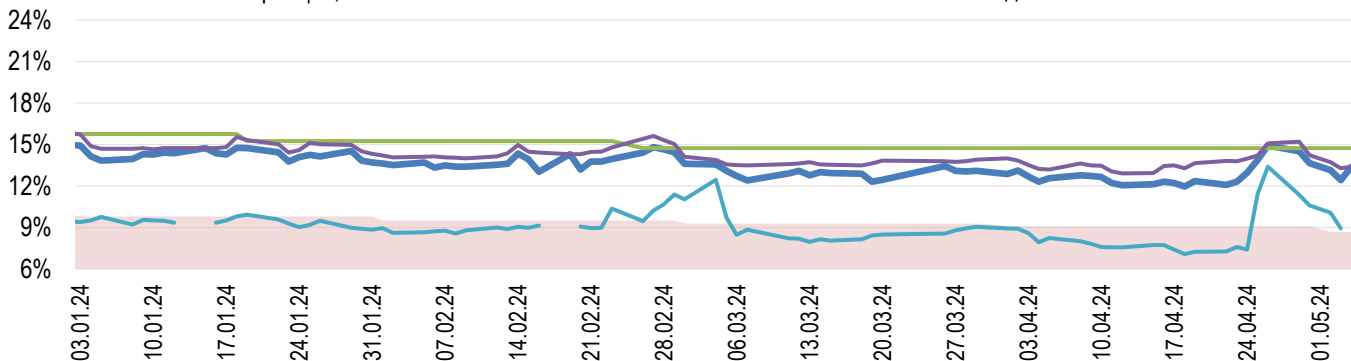
На годовом общем собрании акционеров Казахтелекома были приняты решения по распределению чистого дохода за 2023 год. Акционеры решили о направлении 93 млрд тенге на выплату дивидендов. Так, размер дивидендов на одну простую акцию составит 2 096,6 тенге. Из корпоративных событий компании следует отметить решение Казахтелекома о продаже своей дочерней компании Мобайл Телеком-Сервис, работающей под брендами Tele2 и Altel, катарскому холдингу Power International Holding (PIH). Это решение было поддержано большинством акционеров. Цена акций Казахтелекома снизились на 0,3%, достигнув отметки в 34 280 тенге, в то время как акции Кселл выросли на 0,7%, до 3 070 тенге за бумагу.



На денежном рынке KASE ставка привлечения однодневного репо TONIA понизилась с 15,08% до 13,40% годовых, торгуясь ниже коридора базовой ставки. Доходность операций однодневного валютного свопа в долларах США понизилась за период с 13,41% до 8,93% годовых торгуясь ниже коридора базовой ставки.

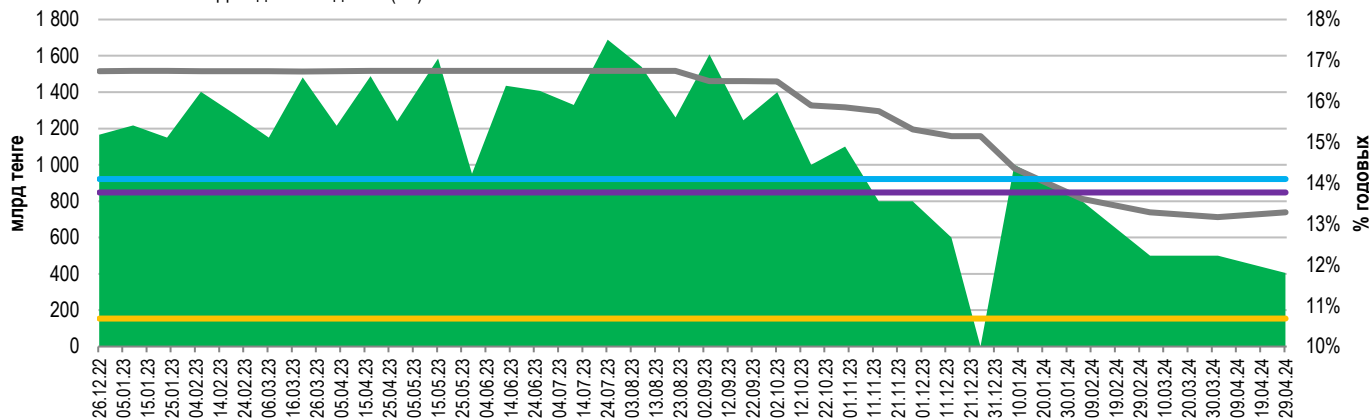
Инфляция и процентные ставки

Инфляция, 12M MM Index Базовая ставка Repo-1д SWAP-1D



Основные параметры размещения нот НБРК

Размещено полугодовые (←) Размещено трехмесячные (←) Размещено недельные (←)
 Размещено месячные (←) Размещено годовые (←) Доходность месячные (→)
 Доходность недельные (→) Доходность трехмесячные (→) Доходность годовые (→)



*Средневзвешенная доходность по всем операциям валютного свопа с долларом США.

Безрисковая кривая доходности (неиндексированные ГЦБ)

04.05.2024 (KZT Yield) 29.12.2023 30.12.2022





По итогам апреля курс тенге укрепился на 1,1% до 442,05 тенге за доллар США. Среднедневной объем торгов на Казахстанской фондовой бирже за месяц увеличился с 225 до 234 млн долл. США. Общий объем торгов составил 5,1 млрд долл. США.

Продажи валюты из Национального фонда для обеспечения трансфертов в республиканский бюджет за апрель составили 1 056 млн долларов США. Доля продаж из Национального фонда составила 21% от общего объема торгов и не более 48 млн долларов США в день. В целях поддержания валютной доли пенсионных активов ЕНПФ на уровне 30% Национальный Банк в апреле продолжил осуществлять покупки иностранной валюты на биржевых торгах, общая сумма которых составила 500 млн долларов США или порядка 10% от общего объема рынка.

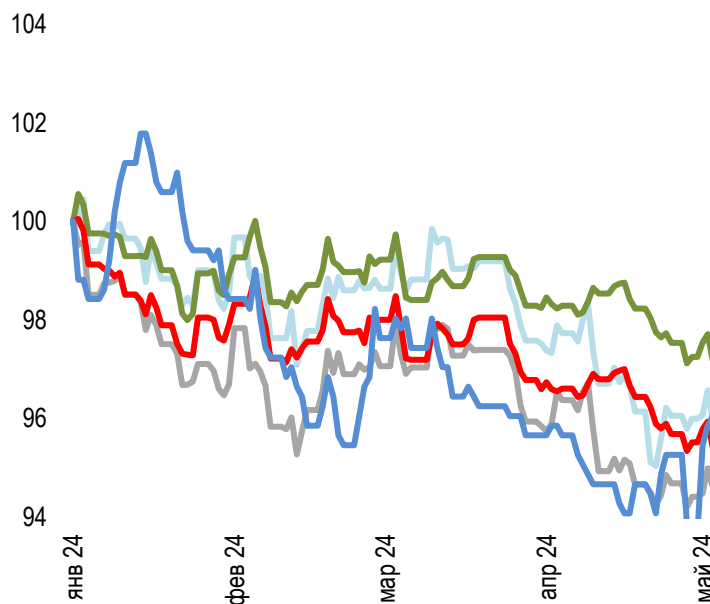
Валютных интервенций в апреле Национальный Банк не проводил.

По предварительным прогнозным заявкам Правительства на выделение трансфертов в республиканский бюджет в мае 2024 года Национальным Банком ожидается продажа валюты из Национального фонда в размере от 750 до 850 млн долларов США.

Покупка валюты для поддержания валютной доли пенсионных активов ЕНПФ в мае 2024 года ожидается в размере от 450 до 500 млн долларов США.

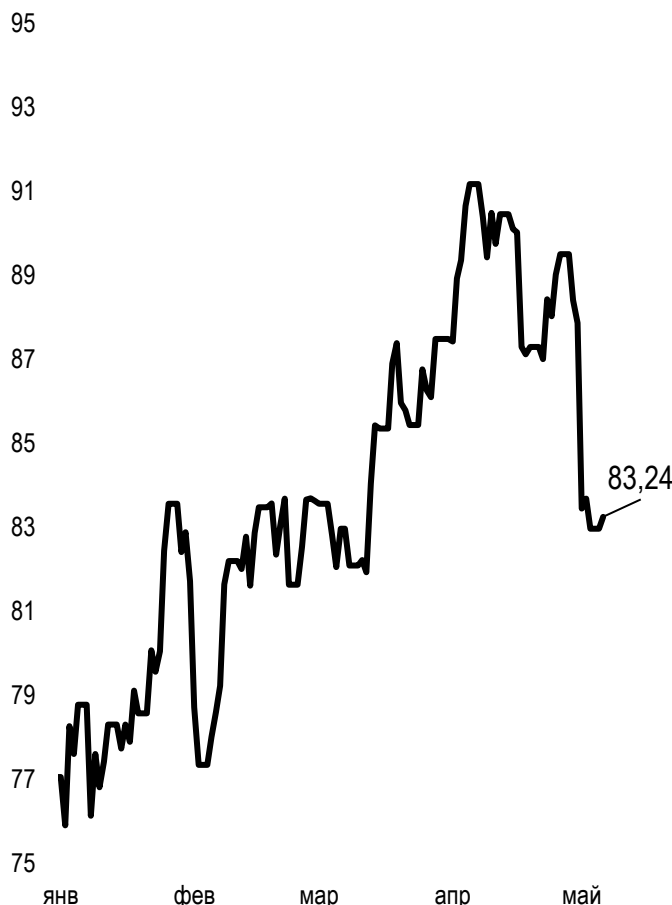
Динамика курсов иностранных валют

Δ %, база (01.01.24)



	Цена	Δ 7д, %	Δ 30д, %	Δ 2023, %
GBP/KZT	554,02	-0,12	-0,78	0,20
USD/KZT	441,66	-0,38	-0,62	-4,00
EUR/KZT	475,14	-0,08	-0,93	-3,21
CNY/KZT	61,00	-0,29	-0,68	-8,08
RUB/KZT	4,86	0,83	0,00	-24,57

Стоимость нефти Brent USD/баррель



Справка: График и таблица построены на основе официальных рыночных курсов НБК. Курсы НБК могут расходиться с биржевыми курсами KASE.



Международные индексы

Наименование	Значение	Тренд %			Фьючерс
		7д	1м	1г	7д
S&P 500	5 127,79	0,5	-0,4	24,0	0,5
Dow Jones	38 675,68	1,1	0,2	14,9	1,0
PTC	1 184,68	-0,2	1,8	14,6	-0,7
MMBB	3 441,77	-0,2	1,0	35,6	-0,7
Hang Seng	18 475,92	4,7	10,5	-7,8	4,1
SS CSI 300	3 604,39	0,6	1,0	-10,3	0,9
Euro Stoxx 50	4 921,48	-1,7	-2,9	13,4	-1,7
FTSEuroFirst	5 397,00	-0,8	-0,9	10,0	-0,7
FTSE 100	8 213,49	0,9	3,0	5,6	0,8
KASE	5 061,82	1,9	-0,6	40,6	

Сырьевой рынок

04.05.2024

Наименование	Цена	Тренд %		
		7д	1м	1г
Нефть Brent	82,96	-7,3	-8,5	10,2
Нефть WTI	78,11	-6,8	-9,8	9,5
Природный газ	2,14	32,7	20,7	0,2
Медь	457,35	0,2	7,6	18,1
Железо	887,50	-2,7	6,4	8,5
Золото	2 301,74	-1,5	0,5	14,1
Серебро	26,45	-3,0	-2,9	2,7
Пшеница	606,00	0,5	8,9	-6,3

Календарь экономических событий

	Валюта	Прогноз	Предыдущее
07.05 <u>Решение по процентной ставке (май)</u>	AUD	4,35%	4,35%
08.05 <u>Запасы сырой нефти</u>	USD		7,265M
09.05 <u>Решение по процентной ставке (апр)</u>	GBP	5,25%	5,25%
09.05 <u>Число первичных заявок на получение пособий по безработице</u>	USD	211K	208K
10.05 <u>ВВП (г/г) (1 кв.)</u>	GBP		-0,2%
14.05 <u>Индекс цен производителей (PPI) (м/м) (апр)</u>	USD		0,2%
14.05 <u>Индекс потребительских цен (ИПЦ) Германии (м/м) (апр)</u>	EUR		0,5%

Справка: Календарь содержит наиболее значимые по мнению KASE экономические события текущей недели

В – миллиарды
М – миллионы
К – тысячи

Макроэкономическая статистика Казахстана

	Значение	На дату	Предыдущее
Годовая инфляция	8,7%	01.05.24	9,1%
Валовые международные резервы НБК, млрд USD	37,8	01.04.24	36,2
Денежная база, млрд KZT	12 302,6	01.04.24	11 526,7
Денежная масса, млрд KZT	38 103,4	01.04.24	37 751,8

Кредитные рейтинги Казахстана

	Рейтинг	Дата	Предыдущее
S&P Global	BBB-/A-3 стабильный	02.03.24	BBB-/A-3 стабильный
MOODY'S	Ваа2/позитивный	27.10.23	Ваа3/стабильный
FitchRatings	BBB/стабильный	17.11.23	BBB/стабильный

КОНТАКТНАЯ ИНФОРМАЦИЯ



АО "Казахстанская фондовая биржа"

Адрес: Республика Казахстан, 050040,
г. Алматы, ул. Байзакова, 280,
БЦ "Almaty Towers"

Тел.: +7 (727) 237 53 23
+7 (727) 237 53 28



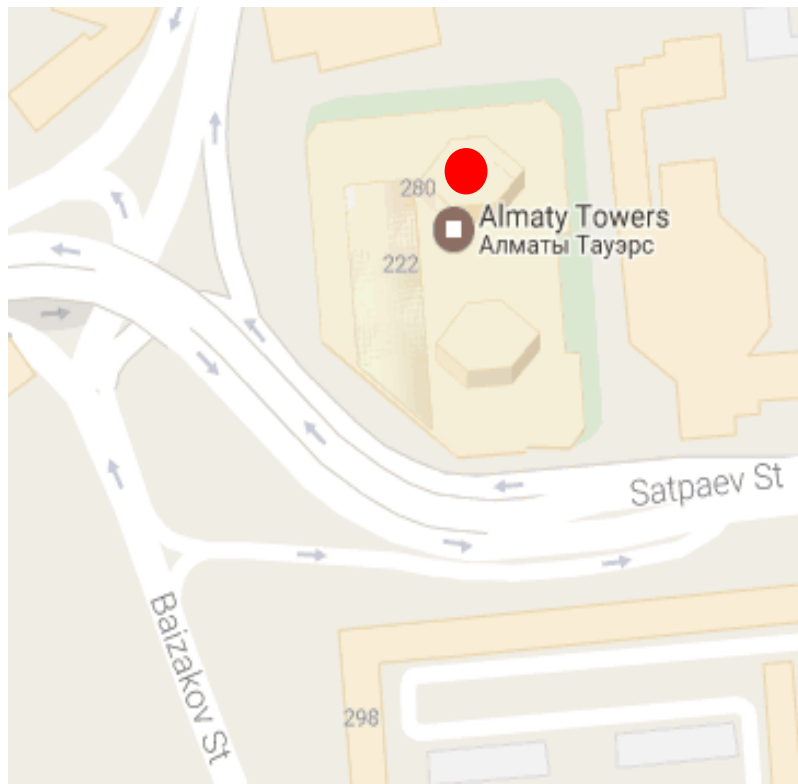
Корпоративный вебсайт



Часто задаваемые вопросы



Связаться с нами



Информация и мнения, содержащиеся в настоящем отчете, были подготовлены специалистами АО "Казахстанская фондовая биржа" (далее - KASE). KASE не дает гарантий относительно полноты и точности приведенной в этом отчете информации, а также ее достоверности. Ни KASE, ни кто-либо из работников не несет ответственности за любые прямые или косвенные убытки (ущерб), наступившие в результате использования данного отчета или сведений/анализа, представленных в нем.

KASE не берет на себя ответственности регулярно обновлять данный отчет, а также сообщать обо всех изменениях, произошедших с момента подготовки данного отчета.

KASE обращает внимание инвесторов на следующие факторы:

1. доход от инвестиций в финансовые инструменты зависит от множества рыночных и нерыночных факторов. В частности на фактический доход инвестора могут влиять колебания процентных ставок, изменение норм налогообложения, движение валютных курсов, изменения котировок ценных бумаг, рыночных индексов, изменения производственных и финансовых показателей компаний, а также другие факторы.
2. прошлые результаты не всегда указывают на то, какими будут будущие показатели. При этом оценки будущих результатов основаны на предположениях, которые могут не осуществиться. Стоимость любых инвестиций или дохода может понижаться и повышаться, в результате чего инвесторы могут не получить обратно всей инвестированной суммы. В случае инвестиций, для которых не существует общепризнанного рынка, инвесторы могут испытывать различные трудности, включая трудности с их продажей или получением надежной информации об их стоимости или связанных с ними рисках.
3. отчет подготовлен без учета индивидуальных финансовых особенностей и целей тех лиц, которые его получают.

KASE рекомендует инвесторам независимо оценивать целесообразность тех или иных инвестиций и стратегий и призывает инвесторов пользоваться услугами финансовых консультантов.

Все права на отчет принадлежат KASE. Частичное или полное воспроизведение и/или распространение данного аналитического материала не может быть осуществлено без письменного разрешения KASE.